

**MUNICIPIO DE MONTEMORELOS, N.L.****Estado de Situación Financiera Detallado - LDF**

Al 30 de Septiembre de 2023 y 2022

(En pesos, con centavos)

	2023	2022		2023	2022
ACTIVO			PASIVO		
ACTIVO CIRCULANTE			PASIVO CIRCULANTE		
EFFECTIVO Y EQUIVALENTES	138,645,199.90	115,091,228.60	CUENTAS POR PAGAR A CORTO PLAZO	119,203,121.57	145,315,521.36
EFFECTIVO	14,000.00	-52,385.66	Servicios Personales por pagar a Corto Plazo	0.00	0.00
BANCOS/TESORERIA	137,199,128.76	115,027,137.26	PROVEEDORES POR PAGAR A CORTO PLAZO	22,489,207.18	44,460,256.79
Bancos/Dependencias y Otros	0.00	0.00	Contratistas por Obras Públicas por Pagar a Corto Plazo	8,874,949.78	2,947,478.59
INVERSIONES TEMPORALES (HASTA 3 MESES)	0.00	0.00	PARTICIPACIONES Y APORTACIONES POR PAGAR A CORTO PLAZO	0.00	1,333,333.36
FONDOS CON AFECTACIÓN ESPECÍFICA	1,432,071.14	110,000.00	Transferencias otorgadas por pagar a Corto Plazo	5,120.00	5,120.00
DEPÓSITOS DE FONDOS DE TERCEROS EN GARANTÍA Y/O ADMINISTRACIÓN	0.00	6,480.00	Intereses, Comisiones y Otros Gastos de la Deuda Pública por Pagar a Corto Plazo	0.00	-125,000.00
OTROS EFFECTIVOS Y EQUIVALENTES	0.00	-3.00	Retenciones y Contribuciones por pagar a Corto Plazo	97,477,585.68	115,374,308.17
DERECHOS A RECIBIR EFFECTIVO O EQUIVALENTES	9,195,411.21	6,418,539.33	Devoluciones de la Ley de Ingresos por Pagar a Corto Plazo	0.00	0.00
INVERSIONES FINANCIERAS DE CORTO PLAZO	0.00	0.00	Otras Cuentas por Pagar a Corto Plazo	-9,643,741.07	-18,679,975.55
CUENTAS POR COBRAR A CORTO PLAZO	1,615,939.17	26,488.70	DOCUMENTOS POR PAGAR A CORTO PLAZO	0.00	0.00
DEUDORES DIVERSOS POR COBRAR A CORTO PLAZO	-38,397.00	-8,230.10	Documentos Comerciales por pagar a Corto Plazo	0.00	0.00
INGRESOS POR RECUPERAR A CORTO PLAZO	-0.01	-14,405.20	Documentos con Contratistas por Obras Públicas por Pagar a Corto Plazo	0.00	0.00
Deudores por Anticipos de la Tesorería a Corto Plazo	0.00	0.00	Otros Documentos por pagar a Corto Plazo	0.00	0.00
Préstamos otorgados a Corto Plazo	0.00	0.00	PORCIÓN A CORTO PLAZO DE LA DEUDA PÚBLICA A LARGO PLAZO	7,621,273.25	5,259,475.50
Otros Derechos a recibir efectivo o equivalentes a Corto Plazo	7,617,869.05	6,414,685.93	PORCIÓN A CORTO PLAZO DE LA DEUDA PÚBLICA INTERNA	7,621,273.25	5,259,475.50
DERECHOS A RECIBIR BIENES O SERVICIOS	13,276,550.32	11,718,680.42	PORCIÓN A CORTO PLAZO DE LA DEUDA PÚBLICA EXTERNA	0.00	0.00
Anticipo a proveedores por adquisición de bienes y prestación de servicios a corto plazo	13,276,550.32	11,942,142.48	PORCIÓN A CORTO PLAZO DE ARRENDAMIENTO FINANCIERO	0.00	0.00
Anticipo a proveedores por adquisición de bienes inmuebles y muebles a Corto Plazo	0.00	30,009.32	TÍTULOS Y VALORES A CORTO PLAZO	0.00	0.00
Anticipo a proveedores por adquisición de bienes intangibles a Corto Plazo	0.00	0.00	Títulos y Valores de la Deuda Pública Interna a Corto Plazo	0.00	0.00
Anticipo a Contratistas por Obras Públicas a Corto Plazo	0.00	-253,471.38	Títulos y Valores de la Deuda Pública Externa a Corto Plazo	0.00	0.00
Otros Derechos a recibir bienes o servicios a Corto Plazo	0.00	0.00	PASIVOS DIFERIDOS A CORTO PLAZO	0.00	0.00
INVENTARIOS (NO APLICA)	0.00	0.00	Ingresos Cobrados por Adelantado a Corto Plazo	0.00	0.00
Inventario de Mercancías para venta	0.00	0.00	Intereses Cobrados por Adelantado a Corto Plazo	0.00	0.00
Inventario de Mercancías Terminadas	0.00	0.00	Otros Pasivos Diferidos a Corto Plazo	0.00	0.00
Inventario de Mercancías en Proceso de Elaboración	0.00	0.00	FONDOS Y BIENES DE TERCEROS EN GARANTÍA Y/O ADMINISTRACIÓN A CORTO PLAZO	0.00	0.00
Inventario de Materias Primas, Materiales y Suministros para Producción	0.00	0.00	Fondos en Garantía a Corto Plazo	0.00	0.00
Bienes en Tránsito	0.00	0.00	Fondos en Administración a Corto Plazo	0.00	0.00
ALMACENES (NO APLICA)	0.00	0.00	Fondos Contingentes a Corto Plazo	0.00	0.00
Almacén de Materiales y Suministros de Consumo	0.00	0.00	Fondos de Fideicomisos, Mandatos y Contratos Análogos a Corto Plazo	0.00	0.00
ESTIMACIÓN POR PÉRDIDA O DETERIORO DE ACTIVOS CIRCULANTES	0.00	0.00	Otros Fondos de Terceros en Garantía y/o Administración a Corto Plazo	0.00	0.00
Estimaciones para Cuentas Incobrables por Derechos a Recibir Efectivo o Equivalentes	0.00	0.00	Valores y Bienes en Garantía a Corto Plazo	0.00	0.00
Estimación por Deterioro de inventarios	0.00	0.00	PROVISIONES A CORTO PLAZO	0.00	0.00
OTROS ACTIVOS CIRCULANTES	0.00	0.00	Provisión para Demandas y Juicios a Corto Plazo	0.00	0.00
Valores en Garantía	0.00	0.00	Provisión para Contingencias a Corto Plazo	0.00	0.00
Bienes en Garantía (excluye depósitos de fondos)	0.00	0.00	Otras Provisiones a Corto Plazo	0.00	0.00
Bienes Derivados de Embargos, Decomisos, Aseguramientos y Dación en Pago	0.00	0.00	OTROS PASIVOS A CORTO PLAZO	0.00	0.00
			Ingresos por Clasificar	0.00	0.00
Total de ACTIVO CIRCULANTE	161,117,161.43	133,228,448.35	Recaudación por Participar	0.00	0.00
			Otros Pasivos Circulantes	0.00	0.00
ACTIVO NO CIRCULANTE			Total de PASIVO CIRCULANTE	126,824,394.82	150,574,996.86
INVERSIONES FINANCIERAS A LARGO PLAZO	635,151.00	635,151.00	PASIVO NO CIRCULANTE		
INVERSIONES A LARGO PLAZO	0.00	0.00	CUENTAS POR PAGAR A LARGO PLAZO	0.00	0.00
TÍTULOS Y VALORES A LARGO PLAZO	0.00	0.00	Proveedores por pagar a Largo Plazo	0.00	0.00
FIDEICOMISOS, MANDATOS Y CONTRATOS ANÁLOGOS	635,151.00	635,151.00	Contratistas por Obras Públicas por Pagar a Largo Plazo	0.00	0.00
PARTICIPACIONES Y APORTACIONES DE CAPITAL	0.00	0.00	DOCUMENTOS POR PAGAR A LARGO PLAZO	0.00	0.00
DERECHOS A RECIBIR EFFECTIVO O EQUIVALENTES A LARGO PLAZO	0.00	0.00	Documentos Comerciales por pagar a Largo Plazo	0.00	0.00
Documentos por Cobrar a Largo Plazo	0.00	0.00	Documentos con Contratistas por Obras Públicas por pagar a Largo Plazo	0.00	0.00
Deudores diversos a Largo Plazo	0.00	0.00	Otros Documentos por pagar a Largo Plazo	0.00	0.00
Ingresos por recuperar a Largo Plazo	0.00	0.00	DEUDA PÚBLICA A LARGO PLAZO	3,280,857.05	3,686,106.54
PRÉSTAMOS OTORGADOS A LARGO PLAZO	0.00	0.00	Títulos y Valores de la Deuda Pública Interna a Largo Plazo	0.00	0.00
Otros Derechos a recibir efectivo o equivalentes a Largo Plazo	0.00	0.00	Títulos y Valores de la Deuda Pública Externa a Largo Plazo	0.00	0.00
BIENES INMUEBLES, INFRAESTRUCTURA Y CONSTRUCCIONES EN PROCESO	249,727,803.16	247,167,941.34	Préstamos de la Deuda Pública Interna por Pagar a Largo Plazo	3,280,857.05	3,686,106.54
Terrenos	169,135,393.26	169,135,393.23	Préstamos de la Deuda Pública Externa por Pagar a Largo Plazo	0.00	0.00
Viviendas	83,672.00	83,672.00	Arrendamiento Financiero por Pagar a Largo Plazo	0.00	0.00
Edificios no Habitacionales	17,445,398.17	17,445,398.20	PASIVOS DIFERIDOS A LARGO PLAZO	0.00	0.00
Infraestructura	0.00	0.00	Créditos Diferidos a Largo Plazo	0.00	0.00
CONSTRUCCIONES EN PROCESO EN BIENES DE DOMINIO PÚBLICO	62,312,622.73	60,503,477.91	Intereses Cobrados por Adelantado a Largo Plazo	0.00	0.00
CONSTRUCCIONES EN PROCESO EN BIENES PROPIOS	750,717.00	0.00	Otros Pasivos Diferidos a Largo Plazo	0.00	0.00
Otros Bienes Inmuebles	0.00	0.00			
BIENES MUEBLES	50,027,658.78	52,600,759.69			

MOBILIARIO Y EQUIPO DE ADMINISTRACIÓN	9,333,092.02	8,182,719.28
MOBILIARIO Y EQUIPO EDUCACIONAL Y RECREATIVO	1,473,942.09	1,183,012.17
EQUIPO E INSTRUMENTAL MÉDICO Y DE LABORATORIO	215,077.21	207,189.21
VEHÍCULOS Y EQUIPO DE TRANSPORTE	18,546,380.62	22,328,293.15
Equipo de Defensa y Seguridad	2,685,612.86	2,685,612.86
MAQUINARIA, OTROS EQUIPOS Y HERRAMIENTAS	5,863,757.24	6,104,136.28
COLECCIONES, OBRAS DE ARTE Y OBJETOS VALIOSOS	699,020.00	699,020.00
ACTIVOS BIOLÓGICOS	11,210,776.74	11,210,776.74
ACTIVOS INTANGIBLES	1,583,512.40	1,583,512.40
Software	1,572,794.00	1,572,794.00
PATENTES, MARCAS Y DERECHOS	0.00	0.00
CONCESIONES Y FRANQUICIAS	0.00	0.00
LICENCIAS	0.00	0.00
Otros Activos Intangibles	10,718.40	10,718.40
DEPRECIACIÓN, DETERIORO Y AMORTIZACIÓN ACUMULADA DE BIENES	-14,662,525.86	-21,928,531.35
Depreciación Acumulada de Bienes Inmuebles	-7,709,009.19	-7,709,009.19
Depreciación Acumulada de Infraestructura	0.00	0.00
Depreciación acumulada de Bienes Muebles	-6,953,516.67	-14,219,522.16
Deterioro Acumulado de Activos Biológicos	0.00	0.00
Amortización acumulada de Activos Intangibles	0.00	0.00
ACTIVOS DIFERIDOS	0.00	0.00
Estudios, Formulación y Evaluación de Proyectos	0.00	0.00
Derechos sobre bienes en régimen de arrendamiento Financiero	0.00	0.00
Gastos Pagados por Adelantado a Largo Plazo	0.00	0.00
ANTICIPOS A LARGO PLAZO	0.00	0.00
Beneficios al Retiro de empleados pagados por adelantado	0.00	0.00
Otros Activos Diferidos	0.00	0.00
ESTIMACIÓN POR PÉRDIDA O DETERIORO DE ACTIVOS NO CIRCULANTES	0.00	0.00
Estimaciones por Pérdida de Cuentas Incobrables de Documentos por Cobrar a Largo Plazo	0.00	0.00
Estimaciones por Pérdida de Cuentas Incobrables de Deudores Diversos por Cobrar a Largo Plazo	0.00	0.00
Estimaciones por Pérdida de Cuentas Incobrables de Ingresos por Cobrar a Largo Plazo	0.00	0.00
Estimaciones por Pérdida de Cuentas Incobrables de Préstamos Otorgados a Largo Plazo	0.00	0.00
Estimaciones por Pérdida de Otras Cuentas Incobrables a Largo Plazo	0.00	0.00
OTROS ACTIVOS NO CIRCULANTES	0.00	0.00
Bienes en Concesión	0.00	0.00
Bienes en Arrendamiento Financiero	0.00	0.00
Bienes en Comodato	0.00	0.00
Total de ACTIVO NO CIRCULANTE	287,311,599.48	280,058,833.08
Total de ACTIVO	448,428,760.91	413,287,281.43

FONDOS Y BIENES DE TERCEROS EN GARANTÍA Y/O ADMINISTRACIÓN A LARGO PLAZO	0.00	0.00
Fondos en Garantía a Largo Plazo	0.00	0.00
Fondos en Administración a Largo Plazo	0.00	0.00
Fondos Contingentes a Largo Plazo	0.00	0.00
Fondos de Fideicomisos, Mandatos y Contratos Análogos a Largo Plazo	0.00	0.00
Otros Fondos de Terceros en Garantía y/o Administración a Largo Plazo	0.00	0.00
Valores y Bienes en Garantía a Largo Plazo	0.00	0.00
PROVISIONES A LARGO PLAZO	0.00	0.00
Provisión para Demandas y Juicios a Largo Plazo	0.00	0.00
Provisión para Pensiones a Largo Plazo	0.00	0.00
Provisión para Contingencias a Largo Plazo	0.00	0.00
Otras Provisiones a Largo Plazo	0.00	0.00
Total de PASIVO NO CIRCULANTE	3,280,857.05	3,686,106.54
Total de PASIVO	130,105,251.87	154,261,103.40
HACIENDA PÚBLICA/ PATRIMONIO		
HACIENDA PÚBLICA/PATRIMONIO CONTRIBUIDO		
Aportaciones	0.00	0.00
Revaluaciones del Patrimonio	0.00	0.00
Donaciones de Capital	0.00	0.00
HACIENDA PÚBLICA /PATRIMONIO GENERADO	318,323,509.04	259,026,178.03
Resultados del Ejercicio (Ahorro/ Desahorro)	83,813,534.98	102,084,752.22
RESULTADO DE EJERCICIOS ANTERIORES	110,377,060.87	84,800,789.43
Superávit o Déficit por Revaluación Acumulada	0.00	0.00
Modificaciones al Patrimonio	0.00	0.00
REVALÚOS	0.00	0.00
Revalúo de Bienes Inmuebles	0.00	0.00
Revalúo de Bienes Muebles	0.00	0.00
Revalúo de Bienes Intangibles	0.00	0.00
Otros Revalúos	0.00	0.00
RESERVAS	0.00	0.00
Reservas de Patrimonio	0.00	0.00
Reservas Territoriales	0.00	0.00
Reservas por Contingencias	0.00	0.00
RECTIFICACIONES DE RESULTADOS DE EJERCICIOS ANTERIORES	124,132,913.19	72,140,636.38
Cambios en Políticas Contables	6,461,964.42	-53,216,933.92
Cambios por Errores Contables	0.00	0.00
Cambio en Políticas Cuentas por Pagar	0.00	-45,000.00
Cambio en Políticas de Financiamiento	-29,144,427.97	-29,144,427.97
Cambio en Políticas Bienes Muebles e Inmuebles	146,815,376.74	154,546,998.27
EXCESO O INSUFICIENCIA EN LA ACTUALIZACIÓN DE LA HACIENDA PÚBLICA/PATRIMONIO	0.00	0.00
Resultado por posición monetaria	0.00	0.00
Resultado por tenencia de Activos no monetarios	0.00	0.00
Total de HACIENDA PÚBLICA/ PATRIMONIO	318,323,509.04	259,026,178.03
Total de PASIVO y HACIENDA PÚBLICA/ PATRIMONIO	448,428,760.91	413,287,281.43

Bajo protesta de decir verdad declaramos que los Estados Financieros y sus Notas son razonablemente correctos y responsabilidad del emisor.

C. MIGUEL ANSELMO AZAR RANGEL
PRESIDENTE MUNICIPAL

C. SAMARA KARELLI NUÑEZ IBARRA
SINDICO PRIMERO

C. AROLDÓ JIMENEZ DE LA CRUZ
TESORERO MUNICIPAL



MUNICIPIO DE MONTEMORELOS, N.L.
Informe Analítico de la Deuda Pública y Otros Pasivos - LDF
 Del 1 de Enero al 30 de Septiembre de 2023
 (En pesos, con centavos)

Denominación de la Deuda Pública y Otros Pasivos	Saldo al 30 de septiembre de 2022 (d)	Disposiciones del Periodo (e)	Amortizaciones del Periodo (f)	Revaluaciones, Reclasificaciones (g) y Otros Ajustes	Saldo Final del Periodo (h) h=d+e-f+g	Pago de Intereses del Periodo (i)	Pago de Comisiones y demás costos asociados durante el Periodo (j)
1. Deuda Pública (1=A+B)	8,945,582.04	20,000,000.00	18,043,441.74		10,902,140.30		
A. Corto Plazo (A=a1+a2+a3)	5,259,475.50	20,000,000.00	17,638,192.25		7,621,273.25		
a1) Instituciones de Crédito	0.00						
Banobras	954,606.60				954,606.60		
Banorte	4,304,868.90		4,304,858.90		0.00		
Banco Azteca	0.00	20,000,000.00	13,333,333.35		6,666,666.65		
a2) Títulos y Valores							
a3) Arrendamientos Financieros							
B. Largo Plazo (B=b1+b2+b3)	3,686,106.54		405,249.49		3,280,857.09		
b1) Instituciones de Crédito- Banobras	3,686,106.54		405,249.49		3,280,857.09		
b2) Títulos y Valores							
b3) Arrendamientos Financieros							
2. Otros Pasivos	145,315,521.36				119,203,111.57		
3. Total de la Deuda Pública y Otros Pasivos (3=1+2)	154,261,103.40				130,105,251.87		

4. Deuda Contingente (Informativo)

- A. Deuda Contingente 1
- B. Deuda Contingente 2
- C. Deuda Contingente XX

5. Valor de Instrumentos Bono Cupón Cero (Informativo)

- A. Instrumento Bono Cupón Cero 1
- B. Instrumento Bono Cupón Cero 2
- C. Instrumento Bono Cupón Cero XX

Obligaciones a Corto Plazo

Monto Contratado	Plazo Pactado	Tasa de Interés	Comisiones y Costos Relacionados	Tasa Efectiva
------------------	---------------	-----------------	----------------------------------	---------------

6. Obligaciones a Corto Plazo (Informativo)

- A. Crédito 1
- B. Crédito 2
- C. Crédito XX

Bajo protesta de decir verdad declaramos que los Estados Financieros y sus Notas son razonablemente correctos y responsabilidad del emisor.


 C. MIGUEL ANGEL SALAZAR RANGEL
 PRESIDENTE MUNICIPAL


 C. SAMARA KARELLI NUÑEZ IBARRA
 SINDICO PRIMERO


 C. AROLDO JIMENEZ DE LA CRUZ
 TESORERO MUNICIPAL



MUNICIPIO DE MONTEMORELOS, N.L.
Informe Analítico de Obligaciones Diferentes de Financiamientos - LDF
Del 1 de Enero al 30 de Septiembre de 2023
(En pesos, con centavos)

Denominación de las Obligaciones
Diferentes de Financiamientos

Fecha del
Contrato

Fecha de Inicio
de operación
del proyecto

Fecha de
vencimiento

Monto de la
inversión
pactado

Plazo pactado

Monto promedio
mensual del pago de
la contraprestación

Monto promedio
mensual del pago de
la contraprestación
correspondiente al
cazo de Inversión

Monto pagado de
la inversión al XX
de XXXX de 20XX

Monto pagado de
la inversión
actualizado al XX
de XXXX de 20XX

Saldo pendiente
por pagar de la
Inversión al XX
de XXXX de 20XX

A. Asociaciones Público Privadas (APP's) (A=a+b+c+d)

- a) APP 1
- b) APP 2
- c) APP 3
- d) APP XX

B. Otros Instrumentos (B=a+b+c+d)

- a) Otro Instrumento 1
- b) Otro Instrumento 2
- c) Otro Instrumento 3
- d) Otro Instrumento XX


C. Total de Obligaciones Diferentes de Financiamiento (C=A+B)

N O A P L I C A

Bajo protesta de decir verdad declaramos que los Estados Financieros y sus Notas son razonablemente correctos y responsabilidad del emisor.


C. MIGUEL ANGEL SALAZAR RANGEL
PRESIDENTE MUNICIPAL


C. SAMARA KARELLI NUÑEZ IBARRA
SINDICO PRIMERO


C. AROLDO JIMENEZ DE LA CRUZ
TESORERO MUNICIPAL



MUNICIPIO DE MONTEMORELOS, N.L.

Balance Presupuestario - LDF

Del 1 de Enero al 30 de Septiembre de 2023

(En pesos, con centavos)

Concepto	Estimado / Aprobado	Devengado	Recaudado / Pagado
A. Ingresos Totales (A = A1+A2+A3)	662,715,023.00	371,393,897.43	371,393,897.43
A1. Ingresos de Libre Disposición	529,108,902.00	274,427,016.46	274,427,016.46
A2. Transferencias Federales Etiquetadas	109,030,862.00	96,966,880.97	96,966,880.97
A3. Financiamiento Neto	0.00	0.00	0.00
	0.00	0.00	0.00
B. Egresos Presupuestarios1 (B = B1+B2)	662,715,023.00	324,327,983.60	323,288,350.47
B1. Gasto No Etiquetado	0.00	1,746,653.60	1,746,653.60
B2. Gasto Etiquetado	662,715,023.00	322,581,330.00	321,541,696.87
	0.00	0.00	0.00
C. Remanentes del Ejercicio Anterior (C = C1+C2)	149,124,815.42	113,412,367.09	113,412,367.09
C1. Remanentes de Ingresos de Libre Disposición aplicados en el periodo	6,287,364.11	6,336,005.33	6,336,005.33
C2. Remanentes de Transferencias Federales Etiquetadas aplicados en el periodo	142,837,451.31	107,076,361.76	107,076,361.76
	0.00	0.00	0.00
I. Balance Presupuestario (I = A – B + C)	149,124,815.42	160,478,280.92	161,517,914.05
II. Balance Presupuestario sin Financiamiento Neto (II = I - A3)	149,124,815.42	160,478,280.92	161,517,914.05
III. Balance Presupuestario sin Financiamiento Neto y sin Remanentes del Ejercicio Anterior (III= II - C)	0.00	47,065,913.83	48,105,546.96
	0.00	0.00	0.00
E. Intereses, Comisiones y Gastos de la Deuda (E = E1+E2)	0.00	0.00	0.00
E1. Intereses, Comisiones y Gastos de la Deuda con Gasto No Etiquetado	0.00	0.00	0.00
E2. Intereses, Comisiones y Gastos de la Deuda con Gasto Etiquetado	0.00	0.00	0.00
	0.00	0.00	0.00
IV. Balance Primario (IV = III + E)	0.00	47,065,913.83	48,105,546.96
	0.00	0.00	0.00
F. Financiamiento (F = F1 + F2)	0.00	0.00	0.00
F1. Financiamiento con Fuente de Pago de Ingresos de Libre Disposición	0.00	0.00	0.00
F2. Financiamiento con Fuente de Pago de Transferencias Federales Etiquetadas	0.00	0.00	0.00
G. Amortización de la Deuda (G = G1 + G2)	0.00	0.00	0.00
G1. Amortización de la Deuda Pública con Gasto No Etiquetado	0.00	0.00	0.00
G2. Amortización de la Deuda Pública con Gasto Etiquetado	0.00	0.00	0.00
	0.00	0.00	0.00
A3. Financiamiento Neto (A3 = F – G)	0.00	0.00	0.00
	0.00	0.00	0.00
A1. Ingresos de Libre Disposición	529,108,902.00	274,427,016.46	274,427,016.46

A3.1 Financiamiento Neto con Fuente de Pago de Ingresos de Libre Disposición (A3.1 = F1 – G1)	0.00	0.00	0.00
F1. Financiamiento con Fuente de Pago de Ingresos de Libre Disposición	0.00	0.00	0.00
G1. Amortización de la Deuda Pública con Gasto No Etiquetado	0.00	0.00	0.00
B1. Gasto No Etiquetado (sin incluir Amortización de la Deuda Pública)	0.00	1,746,653.60	1,746,653.60
C1. Remanentes de Ingresos de Libre Disposición aplicados en el periodo	6,287,364.11	6,336,005.33	6,336,005.33
	0.00	0.00	0.00
V. Balance Presupuestario de Recursos Disponibles (V = A1 + A3.1 – B1 + C1)	535,396,266.11	279,016,368.19	279,016,368.19
VI. Balance Presupuestario de Recursos Disponibles sin Financiamiento Neto (VI = V – A3.1)	535,396,266.11	279,016,368.19	279,016,368.19
	0.00	0.00	0.00
A2. Transferencias Federales Etiquetadas	109,030,862.00	96,966,880.97	96,966,880.97
A3.2 Financiamiento Neto con Fuente de Pago de Transferencias Federales Etiquetadas (A3.2 = F2 – G2)	0.00	0.00	0.00
F2. Financiamiento con Fuente de Pago de Transferencias Federales Etiquetadas	0.00	0.00	0.00
G2. Amortización de la Deuda Pública con Gasto Etiquetado	0.00	0.00	0.00
B2. Gasto Etiquetado (sin incluir Amortización de la Deuda Pública)	662,715,023.00	322,581,330.00	321,541,696.87
C2. Remanentes de Transferencias Federales Etiquetadas aplicados en el periodo	142,837,451.31	107,076,361.76	107,076,361.76
	0.00	0.00	0.00
VII. Balance Presupuestario de Recursos Etiquetados (VII = A2 + A3.2 – B2 + C2)	-410,846,709.69	-118,538,087.27	-117,498,454.14
VIII. Balance Presupuestario de Recursos Etiquetados sin Financiamiento Neto (VIII = VII – A3.2)	-410,846,709.69	-118,538,087.27	-117,498,454.14

Bajo protesta de decir verdad declaramos que los Estados Financieros y sus Notas son razonablemente correctos y responsabilidad del em


 C. MIGUEL ANGEL SALAZAR RANGEL
 PRESIDENTE MUNICIPAL


 C. AROLDO JIMENEZ DE LA CRUZ
 TESORERO MUNICIPAL


 C. SAMARA KARELLI NUÑEZ IBARRA
 SINDICO PRIMERO



MUNICIPIO DE MONTEMORELOS, N.L.

Estado Analítico de Ingresos Detallado - LDF

Del 1 de Enero al 30 de Septiembre de 2023

(En pesos, con centavos)

Concepto	Estimado (1)	Ampliaciones / (Reducciones) (2)	Modificado (3=1+2)	Devengado (4)	Recaudado (5)	Diferencia (6=5-1)
Ingresos de Libre Disposición						
IMPUESTOS	100,635,000.00	0.00	100,635,000.00	49,278,846.26	49,278,846.26	-51,356,153.74
CONTRIBUCIONES DE MEJORAS	800,000.00	0.00	800,000.00	0.00	0.00	-800,000.00
DERECHOS	71,850,124.00	0.00	71,850,124.00	19,594,739.80	19,594,739.80	-52,255,384.20
PRODUCTOS	12,550,000.00	0.00	12,550,000.00	2,412,838.13	2,412,838.13	-10,137,161.87
APROVECHAMIENTOS	11,100,000.00	0.00	11,100,000.00	3,637,080.90	3,637,080.90	-7,462,919.10
Participaciones	162,462,821.00	0.00	162,462,821.00	122,468,269.16	122,468,269.16	-39,994,551.84
Fondo General de Participaciones	123,503,706.00	0.00	123,503,706.00	79,138,926.65	79,138,926.65	-44,364,779.35
Fondo Nacional de Fomento Municipal	27,063,304.00	0.00	27,063,304.00	15,570,744.57	15,570,744.57	-11,492,559.43
Fondo de Fiscalización	4,518,889.00	0.00	4,518,889.00	4,357,518.10	4,357,518.10	-161,370.90
Impuesto Especial Sobre Producción y Servicios	4,012,800.00	0.00	4,012,800.00	2,383,908.05	2,383,908.05	-1,628,891.95
Ventas Final de Diésel y Gasolina	2,584,031.00	0.00	2,584,031.00	1,901,008.01	1,901,008.01	-683,022.99
Control Vehicular	780,091.00	0.00	780,091.00	827,462.89	827,462.89	47,371.89
FONDO PARA MUNICIPIOS	0.00	0.00	0.00	18,288,700.89	18,288,700.89	18,288,700.89
Incentivos Derivados de la Colaboración Fiscal	3,928,109.00	0.00	3,928,109.00	3,272,419.05	3,272,419.05	-655,689.95
Impuesto sobre Automóviles Nuevos (ISAN)	3,360,845.00	0.00	3,360,845.00	3,272,419.05	3,272,419.05	-88,425.95
Fondo de Compensación del ISAN	567,264.00	0.00	567,264.00	0.00	0.00	-567,264.00
Tenencia o uso de Vehículos	0.00	0.00	0.00	0.00	0.00	0.00
Transferencias y Asignaciones	0.00	0.00	0.00	0.00	0.00	0.00
Convenios	24,653,930.00	0.00	24,653,930.00	21,884,679.90	21,884,679.90	-2,769,250.10
Infraestructura	24,653,930.00	0.00	24,653,930.00	21,884,679.90	21,884,679.90	-2,769,250.10
Otros Ingresos de Libre Disposición	141,128,918.00	0.00	141,128,918.00	51,878,143.26	51,878,143.26	-89,250,774.74
Aportación para Imp. 3% sobre Nómina	8,832,675.00	0.00	8,832,675.00	3,635,776.00	3,635,776.00	-5,196,899.00
Programa empleo temporal (PET)	0.00	0.00	0.00	0.00	0.00	0.00
Programa de Apoyo Estatal	130,000,000.00	0.00	130,000,000.00	39,478,900.00	39,478,900.00	-90,521,100.00
Participaciones Diversas	2,296,243.00	0.00	2,296,243.00	8,277,816.26	8,277,816.26	5,981,573.26
DIF PROGRAMAS DIVERSOS	0.00	0.00	0.00	485,651.00	485,651.00	485,651.00
I. Total de Ingresos de Libre Disposición	529,108,902.00	0.00	529,108,902.00	274,427,016.46	274,427,016.46	-254,681,885.54
Ingresos Excedentes de Ingresos de Libre Disposición						
Transferencias Federales Etiquetadas						
Aportaciones	84,799,069.00	0.00	84,799,069.00	74,246,630.75	74,246,630.75	-10,552,438.25
FISM Aportación Federal	0.00	0.00	0.00	0.00	0.00	0.00
FORTAMUN Aportación Federal	56,821,020.00	0.00	56,821,020.00	46,037,559.78	46,037,559.78	-10,783,460.22
Fondos Descentralizados Estatales	17,905,596.00	0.00	17,905,596.00	19,614,237.07	19,614,237.07	1,708,641.07
Fondo de Desarrollo Municipal	10,000,000.00	0.00	10,000,000.00	8,594,833.90	8,594,833.90	-1,405,166.10
FISM / Intereses A.A.	72,453.00	0.00	72,453.00	0.00	0.00	-72,453.00
FONDO PARA PROYECTOS DE INFRAESTRUCTURA MUNICIPAL	0.00	0.00	0.00	0.00	0.00	0.00
Convenios	0.00	0.00	0.00	0.00	0.00	0.00
PIARE	0.00	0.00	0.00	0.00	0.00	0.00
Fondos Distintos de Aportaciones	0.00	0.00	0.00	0.00	0.00	0.00
PAREIB	0.00	0.00	0.00	0.00	0.00	0.00
Transferencias, Asignaciones, Subsidios y Subvenciones, y Pensiones y Jubilaciones	0.00	0.00	0.00	0.00	0.00	0.00
Otras Transferencias Federales Etiquetadas	24,231,793.00	0.00	24,231,793.00	22,720,250.22	22,720,250.22	-1,511,542.78
II. Total de Transferencias Federales Etiquetadas	109,030,862.00	0.00	109,030,862.00	96,966,880.97	96,966,880.97	-12,063,981.03
III. INGRESOS DERIVADOS DE FINANCIAMIENTO	0.00	0.00	0.00	0.00	0.00	0.00
INGRESOS DERIVADOS DE FINANCIAMIENTO	0.00	0.00	0.00	0.00	0.00	0.00
IV. Total de Ingresos (IV=I+II+III)	638,139,764.00	0.00	638,139,764.00	371,393,897.43	371,393,897.43	-266,745,866.57
Datos Informativos						
1. Ingresos Derivados de Financiamientos con Fuente de Pago de Ingresos de Libre Disposición						
2. Ingresos Derivados de Financiamientos con Fuente de Pago de Transferencias Federales Etiquetadas						
3. Ingresos Derivados de Financiamientos (3=1+2)	0.00	0.00	0.00	0.00	0.00	0.00

Bajo protesta de decir verdad declaramos que los Estados Financieros y sus Notas son razonablemente correctos y responsabilidad del emisor.

C. MIGUEL ANGEL SÁLAZAR RANGEL
PRESIDENTE MUNICIPAL

C. SAMARA KARELLI NUÑEZ IBARRA
SINDICO PRIMERO

C. AROLDI JIMENEZ DE LA CRUZ
TESORERO MUNICIPAL





MUNICIPIO DE MONTEMORELOS, N.L.
Estado Analítico del Ejercicio del Presupuesto de Egresos Detallado - LDF
Clasificación por Objeto del Gasto (Capítulo y Concepto)
 Del 1 de Enero al 30 de Septiembre de 2023
 (En pesos, con centavos)

Concepto	Aprobado (1)	Ampliaciones / (Reducciones) (2)	Modificado (3=1+2)	Devengado (4)	Pagado (5)	Subejercicio (6=3-4)
Gasto No Etiquetado	0.00	5,184,110.62	5,184,110.62	1,746,653.60	1,746,653.60	3,437,457.02
Inversión Pública	0.00	5,184,110.62	5,184,110.62	1,746,653.60	1,746,653.60	3,437,457.02
6100 OBRA PÚBLICA EN BIENES DE DOMINIO PÚBLICO	0.00	5,184,110.62	5,184,110.62	1,746,653.60	1,746,653.60	3,437,457.02
Gasto Etiquetado	662,715,023.00	8,142,503.99	670,857,526.99	322,581,330.00	321,541,696.87	348,276,196.99
Servicios Personales	232,757,374.00	0.00	232,757,374.00	124,386,840.67	123,960,904.60	108,370,533.33
1100 REMUNERACIONES AL PERSONAL DE CARÁCTER PERMANENTE	138,265,589.00	0.00	138,265,589.00	85,632,151.46	85,632,151.46	52,633,437.54
1200 REMUNERACIONES AL PERSONAL DE CARÁCTER TRANSITORIO	17,562,016.00	0.00	17,562,016.00	7,087,133.11	7,073,533.11	10,474,882.89
1300 REMUNERACIONES ADICIONALES Y ESPECIALES	48,797,660.00	0.00	48,797,660.00	8,958,358.60	8,958,358.60	39,839,301.40
1400 SEGURIDAD SOCIAL	352,400.00	0.00	352,400.00	0.00	0.00	352,400.00
1500 OTRAS PRESTACIONES SOCIALES Y ECONÓMICAS	27,779,709.00	0.00	27,779,709.00	22,709,197.50	22,296,861.43	5,070,511.50
Materiales y Suministros	96,559,183.00	0.00	96,559,183.00	41,655,245.95	41,626,879.72	54,903,937.05
2100 MATERIALES DE ADMINISTRACIÓN, EMISIÓN DE DOCUMENTOS Y ARTÍCULOS OFICIALES	10,860,000.00	0.00	10,860,000.00	3,195,866.91	3,195,866.91	7,664,133.09
2200 ALIMENTOS Y UTENSILIOS	4,652,400.00	0.00	4,652,400.00	1,747,452.26	1,747,452.26	2,904,947.74
2300 MATERIAS PRIMAS Y MATERIALES DE PRODUCCIÓN Y COMERCIALIZACIÓN	240,000.00	0.00	240,000.00	0.00	0.00	240,000.00
2400 MATERIALES Y ARTÍCULOS DE CONSTRUCCIÓN Y DE REPARACIÓN	21,421,500.00	0.00	21,421,500.00	16,004,572.35	16,004,572.35	5,416,927.65
2500 PRODUCTOS QUÍMICOS, FARMACÉUTICOS Y DE LABORATORIO	5,441,900.00	0.00	5,441,900.00	815,922.79	813,802.94	4,625,977.21
2600 COMBUSTIBLES, LUBRICANTES Y ADITIVOS	46,120,933.00	0.00	46,120,933.00	16,915,655.99	16,889,409.61	29,205,277.01
2700 VESTUARIO, BLANCOS, PRENDAS DE PROTECC. Y ART	2,465,500.00	0.00	2,465,500.00	1,704,608.03	1,704,608.03	760,891.97
2800 MATERIALES Y SUMINISTROS PARA SEGURIDAD	400,000.00	0.00	400,000.00	192,557.55	192,557.55	207,442.45
2900 HERRAMIENTAS, REFACCIONES Y ACC. MENORES	4,956,950.00	0.00	4,956,950.00	1,078,610.07	1,078,610.07	3,878,339.93
Servicios Generales	183,574,509.00	0.00	183,574,509.00	132,412,057.95	131,852,577.12	51,162,451.05
3100 SERVICIOS BÁSICOS	27,410,850.00	0.00	27,410,850.00	15,412,869.49	14,866,728.66	11,997,980.51
3200 SERVICIOS DE ARRENDAMIENTO	81,132,500.00	0.00	81,132,500.00	41,644,516.01	41,644,516.01	39,487,983.99
3300 SERVICIOS PROFESIONALES, CIENTÍFICOS, TÉCN OS	6,776,700.00	0.00	6,776,700.00	5,534,192.00	5,534,192.00	1,242,508.00
3400 SERVICIOS FINANCIEROS, BANCARIOS Y COMERC.	603,500.00	0.00	603,500.00	2,054,470.26	2,054,470.26	-1,450,970.26
3500 SERVICIOS DE INST., REP., MANTTO Y CONSERV	45,438,129.00	0.00	45,438,129.00	32,836,822.47	32,823,482.47	12,601,306.53
3600 SERVICIOS DE COMUNICACIÓN SOCIAL Y PUBLICIDAD	4,399,600.00	0.00	4,399,600.00	8,071,561.07	8,071,561.07	-3,671,961.07
3700 SERVICIOS DE TRASLADO Y VIÁTICOS	1,222,000.00	0.00	1,222,000.00	70,785.56	70,785.56	1,151,214.44
3800 SERVICIOS OFICIALES	6,013,000.00	0.00	6,013,000.00	2,557,293.24	2,557,293.24	3,455,706.76
3900 OTROS SERVICIOS GENERALES	10,578,230.00	0.00	10,578,230.00	24,229,547.85	24,229,547.85	-13,651,317.85
Transferencias, Asignaciones, Subsidios y Otras Ayudas	15,367,500.00	0.00	15,367,500.00	3,957,725.88	3,942,725.88	11,409,774.12
4100 TRANSFERENCIAS INTERNAS Y ASIGNACIONES AL SECTOR PÚBLICO	300,000.00	0.00	300,000.00	172,617.85	172,617.85	127,382.15
4400 AYUDAS SOCIALES	15,067,500.00	0.00	15,067,500.00	3,721,108.03	3,706,108.03	11,346,391.97
4800 DONATIVOS	0.00	0.00	0.00	64,000.00	64,000.00	-64,000.00
Bienes Muebles, inmuebles e Intangibles	18,770,000.00	0.00	18,770,000.00	704,434.19	693,584.19	18,065,565.81
5100 MOBILIARIO Y EQUIPO DE ADMINISTRACIÓN	2,335,000.00	0.00	2,335,000.00	315,386.19	304,536.19	2,019,613.81
5200 MOBILIARIO Y EQUIPO EDUCACIONAL Y RECREATIVO	215,000.00	0.00	215,000.00	16,170.00	16,170.00	198,830.00
5400 VEHÍCULOS Y EQUIPO DE TRANSPORTE	8,500,000.00	0.00	8,500,000.00	313,000.00	313,000.00	8,187,000.00
5500 EQUIPO DE DEFENSA Y SEGURIDAD	7,000,000.00	0.00	7,000,000.00	0.00	0.00	7,000,000.00
5600 MAQUINARIA, OTROS EQUIPOS Y HERRAMIENTAS	720,000.00	0.00	720,000.00	59,878.00	59,878.00	660,122.00
Inversión Pública	85,176,383.00	8,142,503.99	93,318,886.99	18,801,832.97	18,801,832.97	74,517,054.02
6100 OBRA PÚBLICA EN BIENES DE DOMINIO PÚBLICO	85,176,383.00	8,142,503.99	93,318,886.99	18,801,832.97	18,801,832.97	74,517,054.02
Deuda Pública	30,510,074.00	0.00	30,510,074.00	663,192.39	663,192.39	29,846,881.61
9100 AMORTIZACIÓN DE LA DEUDA PÚBLICA	29,136,612.00	0.00	29,136,612.00	25,793.65	25,793.65	29,110,818.35
9200 INTERESES DE LA DEUDA PÚBLICA	1,373,462.00	0.00	1,373,462.00	637,398.74	637,398.74	736,063.26
Total del Gasto	662,715,023.00	13,326,614.61	676,041,637.61	324,327,983.60	323,288,350.47	351,713,654.01

Bajo protesta de decir verdad declaramos que los Estados Financieros y sus Notas son razonablemente correctos y responsabilidad del emisor.


 C. MIGUEL ÁNGEL SALAZAR RANGEL
 PRESIDENTE MUNICIPAL


 C. SAMARA KARELLI NUÑEZ IBARRA
 SÍNDICO PRIMERO


 C. AROLDO JIMÉNEZ DE LA CRUZ
 TESORERO MUNICIPAL



MUNICIPIO DE MONTEMORELOS, N.L.
Estado Analítico del Ejercicio del Presupuesto de Egresos Detallado - LDF
Clasificación Administrativa
Del 1 de Enero al 30 de Septiembre de 2023
(En pesos, con centavos)

Concepto	Aprobado (1)	Ampliaciones / (Reducciones) (2)	Modificado (3=1+2)	Devengado (4)	Pagado (5)	Subejercicio (6=3-4)
Gasto No Etiquetado	0.00	5,184,110.62	5,184,110.62	1,746,653.60	1,746,653.60	3,437,457.02
OBRAS PÚBLICAS	0.00	5,184,110.62	5,184,110.62	1,746,653.60	1,746,653.60	3,437,457.02
Gasto Etiquetado	662,715,023.00	8,142,503.99	670,857,526.99	322,581,330.00	321,541,696.87	348,276,196.99
PRESIDENTE MUNICIPAL	29,045,161.00	0.00	29,045,161.00	21,442,005.97	21,384,270.52	7,603,155.03
SEGURIDAD PÚBLICA	89,268,800.00	0.00	89,268,800.00	44,389,445.10	44,315,139.33	44,879,354.90
SERVICIOS PÚBLICOS BASICO	146,794,401.00	0.00	146,794,401.00	77,217,572.97	77,074,108.76	69,576,828.03
DESARROLLO ECONOMICO Y TU	4,729,274.00	0.00	4,729,274.00	2,667,740.87	2,667,740.87	2,061,533.13
DESARROLLO INT DE LA FAM	51,509,796.00	0.00	51,509,796.00	15,396,928.06	15,317,007.70	36,112,867.94
SINDICOS	5,697,930.00	0.00	5,697,930.00	3,228,960.00	3,228,960.00	2,468,970.00
AYUNTAMIENTO	26,165,688.00	0.00	26,165,688.00	13,806,840.33	13,788,623.21	12,358,847.67
FINANZAS Y TESORERÍA	58,500,618.00	0.00	58,500,618.00	33,313,201.66	33,313,201.66	25,187,416.34
CONTRALORÍA	3,248,023.00	0.00	3,248,023.00	1,675,424.29	1,658,168.39	1,572,598.71
ADMINISTRACIÓN	55,178,514.00	0.00	55,178,514.00	32,039,583.11	31,394,763.51	23,138,930.89
DESARROLLO SOCIAL Y HUMAN	37,563,148.00	0.00	37,563,148.00	10,278,139.34	10,275,139.34	27,285,008.66
OBRAS PÚBLICAS	142,028,585.00	8,142,503.99	150,171,088.99	61,406,185.48	61,405,731.60	88,764,903.51
SECRETARIA DESARROLLO URBANO Y ECOLOGIA	12,985,085.00	0.00	12,985,085.00	5,719,302.82	5,718,841.98	7,265,782.18
Total del Gasto	662,715,023.00	13,326,614.61	676,041,637.61	324,327,983.60	323,288,350.47	351,713,654.01

Bajo protesta de decir verdad declaramos que los Estados Financieros y sus Notas son razonablemente correctos y responsabilidad del emisor.


C. MIGUEL ANGEL SALAZAR RANGEL
PRESIDENTE MUNICIPAL


C. SAMARA KARELLI NUÑEZ IBARRA
SINDICO PRIMERO


C. AROLDO JIMENEZ DE LA CRUZ
TESORERO MUNICIPAL





MUNICIPIO DE MONTEMORELOS, N.L.
Estado Analítico del Ejercicio del Presupuesto de Egresos Detallado - LDF
Clasificación Funcional (Finalidad y Función)
Del 1 de Enero al 30 de Septiembre de 2023
(En pesos, con centavos)

Concepto	Aprobado (1)	Ampliaciones / (Reducciones) (2)	Modificado (3=1+2)	Devengado (4)	Pagado (5)	Subejercicio (6=3-4)
Gasto No Etiquetado	0.00	5,184,110.62	5,184,110.62	1,746,653.60	1,746,653.60	3,437,457.02
GOBIERNO	0.00	5,184,110.62	5,184,110.62	1,746,653.60	1,746,653.60	3,437,457.02
COORDINACIÓN DE LA POLÍTICA DE GOBIERNO	0.00	5,184,110.62	5,184,110.62	1,746,653.60	1,746,653.60	3,437,457.02
Gasto Etiquetado	662,715,023.00	8,142,503.99	670,857,526.99	322,581,330.00	321,541,696.87	348,276,196.99
GOBIERNO	662,715,023.00	8,142,503.99	670,857,526.99	322,581,330.00	321,541,696.87	348,276,196.99
COORDINACIÓN DE LA POLÍTICA DE GOBIERNO	662,715,023.00	8,142,503.99	670,857,526.99	322,581,330.00	321,541,696.87	348,276,196.99
Total del Gasto	662,715,023.00	13,326,614.61	676,041,637.61	324,327,983.60	323,288,350.47	351,713,654.01

Bajo protesta de decir verdad declaramos que los Estados Financieros y sus Notas son razonablemente correctos y responsabilidad del emisor.


C. MIGUEL ÁNGEL SALAZAR RANGEL
PRESIDENTE MUNICIPAL


C. SAMARA KARELLI NUÑEZ IBARRA
SINDICO PRIMERO


C. AROLDO JIMENEZ DE LA CRUZ
TESORERO MUNICIPAL

**MUNICIPIO DE MONTEMORELOS, N.L.****Estado Analítico del Ejercicio del Presupuesto de Egresos Detallado - LDF****Clasificación de Servicios Personales por Categoría**

Del 1 de Enero al 30 de Septiembre de 2023

(En pesos, con centavos)

Concepto	Aprobado (1)	Ampliaciones / (Reducciones) (2)	Modificado (3=1+2)	Devengado (4)	Pagado (5)	Subejercicio (6=3-4)
Gasto No Etiquetado	0.00	0.00	0.00	0.00	0.00	0.00
Personal Administrativo y de Servicio Público	0.00	0.00	0.00	0.00	0.00	0.00
Magisterio	0.00	0.00	0.00	0.00	0.00	0.00
Servicios de Salud	0.00	0.00	0.00	0.00	0.00	0.00
Personal Administrativo	0.00	0.00	0.00	0.00	0.00	0.00
Personal Médico, Paramédico y afin	0.00	0.00	0.00	0.00	0.00	0.00
Seguridad Pública	0.00	0.00	0.00	0.00	0.00	0.00
Gastos asociados a la implementación de nuevas leyes federales o reformas a las mismas	0.00	0.00	0.00	0.00	0.00	0.00
Nombre del Programa o Ley 1	0.00	0.00	0.00	0.00	0.00	0.00
Nombre del Programa o Ley 2	0.00	0.00	0.00	0.00	0.00	0.00
Sentencias laborales definitivas	0.00	0.00	0.00	0.00	0.00	0.00
Gasto Etiquetado	232,757,374.00	0.00	232,757,374.00	124,386,840.67	123,960,904.60	108,370,533.33
Personal Administrativo y de Servicio Público	232,757,374.00	0.00	232,757,374.00	124,386,840.67	123,960,904.60	108,370,533.33
Magisterio	0.00	0.00	0.00	0.00	0.00	0.00
Servicios de Salud	0.00	0.00	0.00	0.00	0.00	0.00
Personal Administrativo	0.00	0.00	0.00	0.00	0.00	0.00
Personal Médico, Paramédico y afin	0.00	0.00	0.00	0.00	0.00	0.00
Seguridad Pública	0.00	0.00	0.00	0.00	0.00	0.00
Gastos asociados a la implementación de nuevas leyes federales o reformas a las mismas	0.00	0.00	0.00	0.00	0.00	0.00
Nombre del Programa o Ley 1	0.00	0.00	0.00	0.00	0.00	0.00
Nombre del Programa o Ley 2	0.00	0.00	0.00	0.00	0.00	0.00
Sentencias laborales definitivas	0.00	0.00	0.00	0.00	0.00	0.00
Total del Gasto	232,757,374.00	0.00	232,757,374.00	124,386,840.67	123,960,904.60	108,370,533.33

Bajo protesta de decir verdad declaramos que los Estados Financieros y sus Notas son razonablemente correctos y responsabilidad del emisor.



C. MIGUEL ÁNGEL SALAZAR RANGEL
PRESIDENTE MUNICIPAL



C. SAMARA KARELLI NUÑEZ IBARRA
SINDICO PRIMERO



C. AROLDO JIMÉNEZ DE LA CRUZ
TESORERO MUNICIPAL

**MUNICIPIO DE MONTEMORELOS, N.L.****Resultado de Ingresos - LDF****Del 1 de Enero al 30 de Septiembre de 2023**

(En pesos, con centavos)

Concepto	Año 5	Año 4	Año 3	Año 2	Año 1	Año del Ejercicio Vigente
1. Ingresos de Libre Disposición	203,393,580.60	234,649,421.13	287,334,011.73	292,771,268.74	309,551,620.08	385,614,764.46
IMPUESTOS	38,980,547.00	35,782,846.43	45,025,586.11	61,296,439.80	64,414,661.22	68,303,846.26
CONTRIBUCIONES DE MEJORAS	0.00	0.00	0.00	0.00	0.00	210,000.00
DERECHOS	16,144,862.35	13,408,851.56	10,882,007.69	21,258,673.28	21,430,701.53	36,865,150.80
PRODUCTOS	1,615,259.61	3,426,401.62	1,893,282.55	2,101,752.02	5,707,469.80	5,312,838.13
APROVECHAMIENTOS	5,020,227.22	4,352,745.56	5,979,710.91	4,163,290.91	3,926,478.49	5,862,080.90
Participaciones	101,242,391.40	114,677,236.65	109,429,820.44	115,007,215.76	109,420,071.26	160,040,948.16
Incentivos Derivados de la Colaboración Fiscal	4,289,525.32	3,402,585.07	2,593,173.75	3,037,925.49	3,295,241.67	4,292,818.05
Transferencias y Asignaciones	0.00	0.00	0.00	0.00	0.00	0.00
Convenios	22,829,074.18	22,059,844.20	21,559,510.00	21,444,881.00	22,412,661.00	24,350,072.90
Otros Ingresos de Libre Disposición	13,271,693.52	37,538,910.04	89,970,920.28	64,461,090.48	78,944,335.11	80,377,009.26
2. Transferencias Federales Etiquetadas	97,971,799.29	149,480,797.44	131,960,481.04	105,811,088.96	109,936,318.13	122,780,342.97
Aportaciones	67,158,329.85	121,143,368.16	112,515,046.02	87,488,548.17	89,682,673.28	94,444,284.75
Convenios	0.00	0.00	0.00	0.00	0.00	0.00
Fondos Distintos de Aportaciones	0.00	0.00	0.00	0.00	0.00	0.00
Transferencias, Asignaciones, Subsidios y Subvenciones, y	0.00	0.00	0.00	0.00	0.00	0.00
Pensiones y Jubilaciones						
Otras Transferencias Federales Etiquetadas	30,813,469.44	28,337,429.28	19,445,435.02	18,322,540.79	20,253,644.85	28,336,058.22
3. Ingresos Derivados de Financiamientos	0.00	0.00	0.00	0.00	0.00	0.00
Ingresos Derivados de Financiamientos	0.00	0.00	0.00	0.00	0.00	0.00
4. Total de Resultados de Ingresos (4=1+2+3)	301,365,379.89	384,130,218.57	419,294,492.77	398,582,357.70	419,487,938.21	508,395,107.43
Datos Informativos						
1. Ingresos Derivados de Financiamientos con Fuente de Pago de Ingresos de Libre Disposición	0.00	0.00	0.00	0.00	0.00	0.00
2. Ingresos Derivados de Financiamientos con Fuente de Pago de Transferencias Federales Etiquetadas	0.00	0.00	0.00	0.00	0.00	0.00
3. Ingresos Derivados de Financiamientos (3=1+2)	0.00	0.00	0.00	0.00	0.00	0.00


Bajo protesta de decir verdad declaramos que los Estados Financieros y sus Notas son razonablemente correctos y responsabilidad del emisor.



C. MIGUEL ÁNGEL SALAZAR RANGEL
PRESIDENTE MUNICIPAL



C. SAMARA KARELLI NUÑEZ IBARRA
SINDICO PRIMERO



C. AROLDO JIMÉNEZ DE LA CRUZ
TESORERO MUNICIPAL


**MUNICIPIO DE MONTEMORELOS, N.L.****Resultado de Egresos - LDF****Del 1 de Enero al 30 de Septiembre de 2023**

(En pesos, con centavos)

Concepto	Año 5	Año 4	Año 3	Año 2	Año 1	Año del Ejercicio Vigente
Gasto No Etiquetado	0.00	0.00	0.00	0.00	0.00	1,746,653.60
Servicios Personales	0.00	0.00	0.00	0.00	0.00	0.00
Materiales y Suministros	0.00	0.00	0.00	0.00	0.00	0.00
Servicios Generales	0.00	0.00	0.00	0.00	0.00	0.00
Transferencias, Asignaciones, Subsidios y Otras Ayudas	0.00	0.00	0.00	0.00	0.00	0.00
Bienes Muebles, Inmuebles e Intangibles	0.00	0.00	0.00	0.00	0.00	0.00
Inversión Pública	0.00	0.00	0.00	0.00	0.00	1,746,653.60
Inversiones Financieras y Otras Provisiones	0.00	0.00	0.00	0.00	0.00	0.00
Participaciones y Aportaciones	0.00	0.00	0.00	0.00	0.00	0.00
Deuda Pública	0.00	0.00	0.00	0.00	0.00	0.00
Gasto Etiquetado	0.00	0.00	0.00	0.00	0.00	508,375,331.80
Servicios Personales	0.00	0.00	0.00	0.00	0.00	205,980,284.67
Materiales y Suministros	0.00	0.00	0.00	0.00	0.00	64,212,143.95
Servicios Generales	0.00	0.00	0.00	0.00	0.00	177,976,940.75
Transferencias, Asignaciones, Subsidios y Otras Ayudas	0.00	0.00	0.00	0.00	0.00	8,174,725.88
Bienes Muebles, Inmuebles e Intangibles	0.00	0.00	0.00	0.00	0.00	4,525,434.19
Inversión Pública	0.00	0.00	0.00	0.00	0.00	42,301,832.97
Inversiones Financieras y Otras Provisiones	0.00	0.00	0.00	0.00	0.00	0.00
Participaciones y Aportaciones	0.00	0.00	0.00	0.00	0.00	0.00
Deuda Pública	0.00	0.00	0.00	0.00	0.00	5,203,969.39
Total del Resultado de Egresos	0.00	0.00	0.00	0.00	0.00	510,121,985.40

Bajo protesta de decir verdad declaramos que los Estados Financieros y sus Notas son razonablemente correctos y responsabilidad del emisor.



C. MIGUEL ÁNGEL SALAZAR RANGEL
PRESIDENTE MUNICIPAL


C. SAMARA KARELLI NUÑEZ IBARRA
SINDICO PRIMERO


C. AROLDO JIMENEZ DE LA CRUZ
TESORERO MUNICIPAL

Formato 8) Informe sobre Estudios Actuariales – LDF

MUNICIPIO DE MONTEMORELOS NUEVO LEÓN					
Informe sobre Estudios Actuariales - LDF					
	Pensiones y jubilaciones	Salud	Riesgos de trabajo	Invalidez y vida	Otras prestaciones sociales
Tipo de Sistema					
Prestación laboral o Fondo general para trabajadores del estado o municipio					
Beneficio definido, Contribución definida o Mixto					
Población afiliada					
Activos					
Edad máxima	599		599	599	599
Edad mínima	94		94	94	94
Edad promedio	18		18	18	18
Pensionados y Jubilados					
Edad máxima	43		43	43	43
Edad mínima	69		69	0	0
Edad promedio	90		90	0	0
Beneficiarios					
Edad promedio	37		37	0	0
Beneficiarios					
Promedio de años de servicio (trabajadores activos)	62		62	0	0
Aportación individual al plan de pensión como % del salario	7.62		7.62	7.62	7.62
Aportación del ente público al plan de pensión como % del salario	0%		0%	0%	0%
Crecimiento esperado de los pensionados y jubilados (como %)	0%		0%	0%	0%
Crecimiento esperado de los activos (como %)	1.74%		1.36%	0%	NA
Edad de Jubilación o Pensión	1.0116%		1.0116%	1.0116%	1.0116%
Esperanza de vida	26.72		42.54	0%	0
	51.70		37.02	0%	0
Ingresos del Fondo					
Ingresos Anuales al Fondo de Pensiones					
Nómina anual					
Activos					
Pensionados y Jubilados	101,497,160.40		101,497,160.40	101,497,160.40	101,497,160.40
Beneficiarios de Pensionados y Jubilados	15,551,084.94		5,548,871.27		
Monto mensual por pensión					
Máximo					
Mínimo	73,652.07		24,078.53		
Promedio	7,463.07		3,435.86		
	18,781.50		9,633.46		
Monto de la reserva					
Valor presente de las obligaciones					
Pensiones y Jubilaciones en curso de pago					
Generación actual	165,752,324.60		48,334,864.94		5,132,495.48
Generaciones futuras	610,652,953.20		12,137,767.32		56,387,418.56
	922,848,502.51		60,150,567.07		144,926,914.19
Valor presente de las contribuciones asociadas a los sueldos futuros de cotización X%					
Generación actual					
Generaciones futuras					
Valor presente de aportaciones futuras					
Generación actual					
Generaciones futuras					
Otros Ingresos					
Déficit/superávit actuarial					
Generación actual					
Generaciones futuras	776,405,277.80		60,472,632.26	44,397,969.70	61,519,914.04
	922,848,502.51		60,150,567.07	165,265,409.46	144,926,914.19
Periodo de suficiencia					
Año de descapitalización					
Tasa de rendimiento	2020		2020	2020	2020
	2.00%		2.00%	2.00%	2.00%
Estudio actuarial					
Año de elaboración del estudio actuarial					
	2020		2020	2020	2020
Empresa que elaboró el estudio actuarial	VALUACIONES ACTURIALES DEL NORTE, S.C.		VALUACIONES ACTURIALES DEL NORTE, S.C.	VALUACIONES ACTURIALES DEL NORTE, S.C.	VALUACIONES ACTURIALES DEL NORTE, S.C.

Bajo protesta de decir verdad declaramos que los Estados Financieros y sus Notas son razonablemente correctos y responsabilidad del emisor.

C. Miguel Ángel Salazar Rangel
Presidente Municipal

C. Samara Karelli Nuñez Ibarra
Síndico Primero

C. Aroldo Jiménez de la Cruz
Tesorero Municipal