



GOBIERNO DEL MUNICIPIO DE
MONTEMORELOS, NUEVO LEÓN

Secretaría del Ayuntamiento

OFICIO NÚM. OPM SAY-0602 -2023.

EXP. NÚM. 07.

ASUNTO: Primer informe de avance
de gestión financiera 2023.

Montemorelos, N. L., 18 de mayo de 2023.

DIP. MAURO GUERRA VILLARREAL
PRESIDENTE DEL H. CONGRESO DEL ESTADO DE NUEVO LEÓN.
Presente.-

Por medio del presente enviamos un cordial saludo y nos permitimos comunicarle que, en sesión ordinaria de cabildo, celebrada el día 17 de mayo de 2023 y asentada en el acta no. 59 se acordó por unanimidad de votos de los presentes enviar al H. Congreso del Estado de Nuevo León, **EL PRIMER INFORME DE AVANCE DE GESTIÓN FINANCIERA CORRESPONDIENTE DEL 01 (uno) DE ENERO AL 31 (treinta y uno) DE MARZO DE 2023**; en observancia a lo dispuesto en los Artículos 2, fracción XII, segundo párrafo, 7 tercer párrafo y 14 de la Ley De Fiscalización Superior del Estado De Nuevo León y 33 fracción III, inciso e) de la Ley de Gobierno Municipal del Estado de Nuevo León.

Así mismo, se anexa al presente un dispositivo USB con un ejemplar del Primer Informe de Avance de Gestión Financiera correspondiente del 01 (uno) de Enero al 31 (treinta y uno) de marzo de 2023, para su revisión, así como Acta de Cabildo mencionada anteriormente.

Sin otro asunto en particular quedamos a sus finas atenciones.



ATENTAMENTE.-

PRESIDENTE MUNICIPAL

GOBIERNO DEL MUNICIPIO
DE MONTEMORELOS,
NUEVO LEÓN
ADMON. 2021-2024

LIC. MIGUEL ÁNGEL SALAZAR RANGEL

SECRETARIO DEL AYUNTAMIENTO

TESORERO MUNICIPAL

LIC. AGUSTÍN CHÁVEZ DANIEL

C.P. AROLDO JIMÉNEZ DE LA CRUZ



Jer A64. 12023

*= Anexa USB. No anexa a
= Acta de cabildo*

C. C. P. ARCHIVO
ACD/grs *





**GOBIERNO DEL MUNICIPIO DE
MONTEMORELOS, NUEVO LEÓN**
Secretaría del Ayuntamiento

OFICIO NÚM. SAY 0596 -2023
EXP. NÚM. 10

ASUNTO: Acuerdo del H. Cabildo.

Montemorelos, N. L., 18 de mayo de 2023.

**C.P. AROLDO JIMÉNEZ DE LA CRUZ
TESORERO MUNICIPAL
PRESENTE:**

Por medio del presente nos permitimos comunicarle que en Sesión Ordinaria de Cabildo de fecha 17 de mayo de 2023 y asentado en el Acta No. 59, se tomó el siguiente:

ACUERDO: POR UNANIMIDAD DE VOTOS DE LOS PRESENTES, SE APRUEBA EL INFORME DEL PRIMER AVANCE DE GESTIÓN FINANCIERA CORRESPONDIENTE DEL 01 (UNO) DE ENERO AL 31 (TREINTA Y UNO) DE MARZO DEL 2023, Y SE ENVÍE AL H. CONGRESO DEL ESTADO DE NUEVO LEÓN EN OBSERVANCIA A LO DISPUESTO EN LOS ARTÍCULOS 2 FRACCIÓN XII SEGUNDO PÁRRAFO, 7 TERCER PÁRRAFO Y 14 DE LA LEY DE FISCALIZACIÓN SUPERIOR DEL ESTADO DE NUEVO LEÓN Y 33 FRACCIÓN III, INCISO E) DE LA LEY DE GOBIERNO MUNICIPAL DEL ESTADO DE NUEVO LEÓN.

Lo anterior para su conocimiento y los demás fines.

ATENTAMENTE



SECRETARIO DEL AYUNTAMIENTO

**SECRETARIA DEL
AYUNTAMIENTO
MONTEMORELOS, N.L.
ADMON. 2021-2024**

LIC. AGUSTÍN CHÁVEZ DANIEL

**TESORERÍA
MUNICIPAL**

R 18 MAYO 2023
RECIBIDO
MONTEMORELOS, N.L.
ADMON. 2021-2024

C. C. P. ARCHIVO
ACD/grs *



**GOBIERNO DEL MUNICIPIO DE
MONTEMORELOS, NUEVO LEÓN**
Tesorería Municipal



OFICIO: FYT NO.304 /2023
**ASUNTO: Solicitud de aprobación del
Primer informe de Avance de Gestión
Financiera 2023.**

Montemorelos, Nuevo León., a 09 de mayo de 2023

Lic. Agustín Chávez Daniel
Secretario del Ayuntamiento
Presente. -

Para dar cumplimiento a lo dispuesto en el artículo 100 fracción IX de la Ley de Gobierno Municipal del Estado de Nuevo León y previo acuerdo con el Presidente Municipal. Me permito someter a la aprobación de este R. Ayuntamiento, el Primer informe de Avance de Gestión Financiera correspondiente del 1° de enero al 31 de marzo de 2023.

Una vez autorizado, se enviará al H. Congreso del Estado en observancia a lo dispuesto en los artículos 2 fracción XII segundo párrafo, 7 tercer párrafo y 14 de la Ley de Fiscalización Superior del Estado de Nuevo León y 33 fracción III Inciso e) de la Ley de Gobierno Municipal del Estado de Nuevo León.

Sin otro asunto en particular me despido de usted.



**TESORERÍA
MUNICIPAL**
MONTEMORELOS, N.L.
ADMON. 2021-2024

C. P. AROLDO JIMÉNEZ DE LA CRUZ
TESORERO MUNICIPAL



C. c.p Lic. Miguel Ángel Salazar Rangel. - Presidente Municipal del Municipio de Montemorelos, N. L.
Archivo

MUNICIPIO DE MONTEMORELOS, N.L.

PRIMER INFORME DE AVANCE DE GESTION FINANCIERA 2023

ENERO - MARZO 2023

MUNICIPIO DE MONTEMORELOS, N.L.

PRIMER AVANCE DE GESTION FINANCIERA 2023

ENERO - MARZO 2023

INDICE

INFORMACION CONTABLE

- A.- ESTADO DE ACTIVIDADES
- B.- ESTADO DE SITUACION FINANCIERA
- C.- ESTADO DE VARIACION EN LA HACIENDA PUBLICA
- D.- ESTADO DE CAMBIOS EN LA SITUACION FINANCIERA
- E.- ESTADO DE FLUJO DE EFECTIVO
- F.- NOTAS A LOS ESTADOS FINANCIEROS
- G.- ESTADO ANALITICO DEL ACTIVO Y
- H.- ESTADO ANALITICO DE LA DEUDA Y OTROS PASIVOS

INFORMACION PRESUPUESTARIA

- A.- ESTADO ANALITICO DE INGRESOS
 - 1. POR FUENTE DE FINANCIAMIENTO
 - 2. POR CONCEPTO (RUBRO)
- B.- ESTADO ANALITICO DEL EJERCICIO DEL PRESUPUESTO DE
DEL QUE SE DERIBAN LAS CLASIFICACIONES SIGUIENTES
 - 1. ADMINISTRATIVA
 - 2. ECONOMICA
 - 3. POR OBJETO DEL GASTO Y
 - 4. FUNCIONAL

INFORMACION PROGRAMATICA

- A) ESTADOS E INFORMES PROGRAMATICOS (Anexo IV)
- B) INDICADORES DE POSTURA FISCAL (Anexo V)

MUNICIPIO DE MONTEMORELOS, NUEVO LEÓN
ESTADO DE ACTIVIDADES
AL 31 DE MARZO DE 2023 Y 2022

	2023	2022
INGRESOS Y OTROS BENEFICIOS		
Ingresos de la Gestión		
Impuestos	29,941,867	64,414,661
Cuotas y Aportaciones de Seguridad Social	-	-
Contribuciones de Mejoras	-	-
Derechos	6,614,200	21,430,702
Productos	708,584	5,707,470
Aprovechamientos	1,245,279	3,928,462
Ingresos por Ventas de Bienes y Prestación de Servicios	-	-
	<u>38,509,931</u>	<u>95,481,295</u>
Participaciones, Aportaciones, Convenios, Incentivos Derivados de la Colaboración Fiscal, Transferencias, Asignaciones, Subsidios, Subvenciones, Pensiones y Jubilaciones.		
Participaciones, Aportaciones, Convenios, Incentivos Derivados de la Colaboración Fiscal y Fondos Distintos de Aportaciones	122,216,375	450,221,958
Transferencias, Asignaciones Subsidios, Subvenciones y Otras Ayudas	-	-
	<u>122,216,375</u>	<u>450,221,958</u>
Otros Ingresos y Beneficios		
Ingresos Financieros	-	-
Incremento por Variación de Inventarios	-	-
Disminución del Exceso de Estimaciones por Pérdida o Deterioro u Obsolescencia	-	-
Disminución del Exceso de Provisiones	-	-
Otros Ingresos y Beneficios Varios	-	-
	<u>-</u>	<u>-</u>
Total de Ingresos y Otros Beneficios	160,726,305	545,703,253
GASTOS Y OTRAS PÉRDIDAS		
Gastos de Funcionamiento		
Servicios Personales	41,342,694	146,102,022
Materiales y Suministros	11,781,609	47,592,946
Servicios Generales	32,315,194	231,657,413
	<u>85,439,497</u>	<u>425,352,381</u>
Transferencia, Asignaciones, Subsidios y Otras Ayudas		
Transferencias Internas y Asignaciones al Sector Público	-	-
Transferencias al Resto del Sector Público	-	-
Subsidios y Subvenciones	-	-
Ayudas Sociales	1,050,293	5,337,372
Pensiones y Jubilaciones	-	-
Transferencias a Fideicomisos, Mandatos y Contratos Análogos	-	-
Transferencias a la Seguridad Social	-	-
Donativos	24,000	104,000
Transferencias al Exterior	-	-
	<u>1,074,293</u>	<u>5,441,372</u>
Participaciones y Aportaciones		
Participaciones	-	-
Aportaciones	-	-
Convenios	-	-
	<u>-</u>	<u>-</u>
Intereses, Comisiones y Otros Gastos de la Deuda Pública		
Intereses de Deuda Pública	151,212	1,511,757
Comisiones de Deuda Pública	-	-
Gastos de la Deuda Pública	-	-
Costo por Coberturas	-	-
Apoyos Financieros	-	-
	<u>151,212</u>	<u>1,511,757</u>
Otros Gastos y Pérdidas Extraordinarias		
Estimaciones, Depreciaciones, Deterioros, Obsolescencia y Amortizaciones	-	-
Provisiones	-	-
Disminución de Inventarios	-	-
Aumento por Insuficiencia de Estimaciones por Pérdida o Deterioro y Obsolescencia	-	-
Aumento por Insuficiencia de Provisiones	-	-
Otros Gastos	-	-
	<u>-</u>	<u>-</u>
Inversión Pública		
Inversión Pública no Capitalizable	-	-
	<u>-</u>	<u>-</u>
Total de Gastos y otras Pérdidas	86,665,001	432,305,509
Resultados del Ejercicio (Ahorro/Desahorro)	74,061,304	113,397,744



"Bajo protesta de decir verdad declaramos que los Estados Financieros y sus Notas son razonablemente correctos y responsabilidad del emisor"

LIC. MIGUEL ÁNGEL SALAZAR RANGEL
PRESIDENTE MUNICIPAL

C.P. AROLDI JIMENEZ DE LA CRUZ
TESORERO MUNICIPAL

C. SAMARA KARELLI NUÑEZ IBARRA
SINDICO PRIMERO

MUNICIPIO DE MONTEMORELOS, NUEVO LEÓN
ESTADO DE SITUACIÓN FINANCIERA
AL 31 DE MARZO DE 2023 Y 2022

	2023	2022		2023	2022
ACTIVO			PASIVO		
Activo Circulante			Pasivo Circulante		
Efectivo y Equivalentes	180,338,385	144,780,786	Cuentas Por Pagar a Corto Plazo	134,624,294	142,986,828
Derechos a Recibir Efectivo y Equivalentes	9,742,171	7,392,845	Documentos por Pagar a Corto Plazo	-	-
Derechos a Recibir Bienes o Servicios	27,217,051	25,253,751	Porción a Corto Plazo de la Deuda Pública	15,720,069	954,607
Inventarios	-	-	Titulos y Valores a Corto Plazo	-	-
Almacenes	-	-	Pasivos Diferidos a Corto Plazo	-	-
Estimación por Pérdida o Deterioro de Activos Circulantes	-	-	Fondos y Bienes de Terceros en Garantía y/o Administración a Corto Plazo	-	-
Otros Activos Circulantes	-	-	Provisiones a Corto Plazo	-	-
Total de Activos Circulantes	217,297,607	177,427,383	Otros Pasivos a Corto Plazo	-	-
Activo No Circulante			Total de Pasivos Circulantes	150,344,364	143,941,434
Inversiones Financieras a Largo Plazo	635,151	635,151	Pasivo No Circulante		
Derechos a Recibir Efectivo o Equivalentes a Largo Plazo	-	-	Cuentas por Pagar a Largo Plazo	-	-
Bienes Inmuebles, Infraestructura y Construcciones en Proceso	225,814,905	221,792,582	Documentos por Pagar a Largo Plazo	-	-
Bienes Muebles	47,855,356	46,239,839	Deuda Pública a Largo Plazo	3,996,812	3,996,812
Activos Intangibles	1,583,512	1,583,512	Pasivos Diferidos a Largo Plazo	-	-
Depreciación, Deterioro y Amortización Acumulada de Bienes	- 14,662,526	- 14,662,526	Fondos y Bienes de Terceros en Garantía y/o en Administración a Largo Plazo	-	-
Activos Diferidos	-	-	Provisiones a Largo Plazo	-	-
Estimación por Pérdida o Deterioro de Activos no Circulantes	-	-	Total de Pasivos No Circulantes	3,996,812	3,996,812
Total Activos no Circulantes	261,226,399	255,588,559	Total del Pasivo	154,341,176	147,938,246
Otros Activos no Circulantes	-	-	HACIENDA PÚBLICA/PATRIMONIO		
Total de Activos no Circulantes	261,226,399	255,588,559	Hacienda Pública/ Patrimonio Contribuido		
			Aportaciones	-	-
			Donaciones de Capital	-	-
			Actualización de la Hacienda Pública/Patrimonio	-	-
				-	-
			Hacienda Pública/ Patrimonio Generado		
			Resultados del Ejercicio (Ahorro / Desahorro)	74,061,304	113,397,744
			Resultados de Ejercicios Anteriores	125,988,613	47,547,038
			Revalúos	-	-
			Reservas	-	-
			Rectificaciones de Resultados de Ejercicios Anteriores	124,132,913	124,132,913
				324,182,830	285,077,695
			Exceso o Insuficiencia en la Actualización de La Hacienda Pública/Patrimonio		
			Resultado por Posición Monetaria	-	-
			Resultado por Tenencia de Activos no Monetarios	-	-
				-	-
			Total Hacienda Pública/Patrimonio	324,182,830	285,077,695
Total del Activo	478,524,006	433,015,941	Total de Pasivo y Hacienda Pública/ Patrimonio	478,524,006	433,015,941



"Bajo prtesta de decir verdad declaramos que los Estados Financieros y sus Notas son razonablemente correctos y responsabilidad del emisor"


LIC. MIGUEL ÁNGEL SALAZAR RANGEL
PRESIDENTE MUNICIPAL


C.P. AROLDO JIMENEZ DE LA CRUZ
TESORERO MUNICIPAL



C. SAMARA KARELLI NUÑEZ IBARRA
SINDICO PRIMERO

MUNICIPIO DE MONTEMORELOS, NUEVO LEÓN
ESTADO DE VARIACIONES EN LA HACIENDA PÚBLICA/PATRIMONIO
AL 31 DE MARZO DE 2023 Y 2022

Concepto	Hacienda Pública / Patrimonio Contribuido	Hacienda Pública/Patrimonio Generado de Ejercicios Anteriores	Hacienda Pública/Patrimonio Generado del Ejercicio	Exceso o Insuficiencia en la Actualización de la Hacienda Pública/Patrimonio	Total
Hacienda/Pública Patrimonio Contribuido Neto 2021					
Aportaciones	-	-	-	-	-
Donaciones de Capital	-	-	-	-	-
Actualización de la Hacienda Pública/Patrimonio	-	-	-	-	-
Hacienda/Pública Patrimonio Generado Neto 2021					
Resultados del Ejercicio (Ahorro/Desahorro)	-	36,594,313	49,573,448	72,140,636	158,308,397
Resultados de Ejercicios Anteriores	-	-	113,397,744	-	113,397,744
Revalúos	-	10,952,725	49,573,448	-	38,620,723
Reservas	-	-	-	-	-
Rectificaciones de Ejercicios Anteriores	-	-	-	51,992,277	51,992,277
Exceso o Insuficiencia en la Actualización de la Hacienda Pública / Patrimonio Neto de 2022					
Resultado de Posición Monetaria	-	-	-	-	-
Resultado por Tenencia de Activos no Monetarios	-	-	-	-	-
Hacienda Pública / Patrimonio Neto Final 2022					
	-	47,547,038	113,397,744	124,077,696	285,077,695
Cambios en la Hacienda Pública / Patrimonio Contribuido Neto de 2022					
Aportaciones	-	-	-	-	-
Donaciones de Capital	-	-	-	-	-
Actualización de la Hacienda Pública/Patrimonio	-	-	-	-	-
Variaciones de la Hacienda Pública / Patrimonio Generado Neto de 2023					
Resultados del Ejercicio (Ahorro/Desahorro)	-	-	74,061,304	-	74,061,304
Resultados de Ejercicios Anteriores	-	78,441,575	113,397,744	-	34,956,169
Revalúos	-	-	-	-	-
Reservas	-	-	-	-	-
Rectificaciones de Resultados de Ejercicios Anteriores	-	-	-	-	-
Cambios en el Exceso e Insuficiencia en la Actualización de la Hacienda Pública / Patrimonio Neto a enero de 2023					
Resultado de Posición Monetaria	-	-	-	-	-
Resultado por Tenencia de Activos no Monetarios	-	-	-	-	-
Hacienda Pública / Patrimonio Neto Final a enero de 2023					
	-	125,988,613	74,061,304	124,132,913	324,182,830

"Bajo protesta de decir verdad declaramos que los Estados Financieros y sus Notas son razonablemente correctos y responsabilidad del emisor"


LIC. MIGUEL ÁNGEL SALAZAR RANGEL
PRESIDENTE MUNICIPAL


C.P. AROLDO JIMENEZ DE LA CRUZ
TESORERO MUNICIPAL


C. SAMARA KARELLI NUÑEZ IBARRA
SINDICO PRIMERO

MUNICIPIO DE MONTEMORELOS, NUEVO LEÓN

ESTADO DE CAMBIOS EN LA SITUACIÓN FINANCIERA

AL 31 DE MARZO DE 2023 Y 2022

	Origen	Aplicación
ACTIVO		
Activo Circulante		
Efectivo y Equivalentes	35,557,599	
Derechos a Recibir Efectivo y Equivalentes	-	2,349,326
Derechos a Recibir Bienes o Servicios	1,963,300	
Inventarios	-	
Almacenes	-	
Estimación por Pérdida o Deterioro de Activos Circulantes	-	
Otros Activos Circulantes	-	
Total Activo Circulante	37,520,899	2,349,326
Activo No Circulante		
Inversiones Financieras a Largo Plazo	-	
Derechos a Recibir Efectivo o Equivalentes a Largo Plazo	-	
Bienes Inmuebles, Infraestructura y Construcciones en Proceso	4,022,322	
Bienes Muebles	1,615,517	
Activos Intangibles	-	
Depreciación, Deterioro y Amortización Acumulada de Bienes	-	
Activos Diferidos	-	
Estimación por Pérdida o Deterioro de Activos no Circulantes	-	
Otros Activos no Circulantes	-	
Total Activo No Circulante	5,637,840	
Total Activo	43,158,739	2,349,326
PASIVO		
Pasivo Circulante		
Cuentas por Pagar a Corto Plazo	8,362,533	
Documentos por Pagar a Corto Plazo	-	
Porción a Corto Plazo de la Deuda Pública a Largo Plazo	-	14,765,463
Títulos y Valores a Corto Plazo	-	
Pasivos Diferidos a Corto Plazo	-	
Fondos y Bienes de Terceros en Garantía y/o Administración a Corto Plazo	-	
Provisiones a Corto Plazo	-	
Otros Pasivos a Corto Plazo	-	
Total Pasivo Circulante	8,362,533	14,765,463
Pasivo No Circulante		
Cuentas por Pagar a Largo Plazo	-	
Documentos por Pagar a Largo Plazo	-	
Deuda Pública a Largo Plazo	-	
Pasivos Diferidos a Largo Plazo	-	
Fondos y Bienes de Terceros en Garantía y/o en Administración a Largo Plazo	-	
Provisiones a Largo Plazo	-	
Total Pasivo No Circulante	-	
Total Pasivo	8,362,533	14,765,463
HACIENDA PÚBLICA/PATRIMONIO		
Patrimonio Contribuido		
Aportaciones	-	
Donaciones de Capital	-	
Actualización de la Hacienda Pública/Patrimonio	-	
Total Patrimonio Contribuido	-	
Patrimonio Generado		
Resultados del Ejercicio (Ahorro/Desahorro)	-	39,336,440
Resultados de Ejercicios Anteriores	-	78,441,575
Revalúos	-	
Reservas	-	
Rectificaciones de Resultados de Ejercicios Anteriores	-	
Total Patrimonio Generado	-	
Exceso o Insuficiencia en la Actualización de la Hacienda Pública/Patrimonio		
Resultado por Posición Monetaria	-	
Resultado por Tenencia de Activos no Monetarios	-	
Total Hacienda Pública/Patrimonio	-	39,105,135
Total Pasivo y Hacienda Pública/Patrimonio	8,362,533	53,870,598
Sumas iguales	51,521,272	51,521,272

"Bajo protesta de decir verdad declaramos que los Estados Financieros y sus Notas son razonablemente correctos y responsabilidad del emisor"

LIC. MIGUEL ÁNGEL SALAZAR RANGEL

PRESIDENTE MUNICIPAL

C.P. AROLDO JIMENEZ DE LA CRUZ

TESORERO MUNICIPAL

C. SAMARA KARELLI NUÑEZ IBARRA

SINDICO PRIMERO

MUNICIPIO DE MONTEMORELOS, NUEVO LEÓN
ESTADO DE FLUJO DE EFECTIVO
AL 31 DE MARZO DE 2023 Y 2022

Concepto	2023	2022
Flujo de Efectivo de las Actividades de Gestión		
Origen		
Impuestos	29,941,867	64,414,661
Cuotas y Aportaciones de Seguridad Social	-	-
Contribuciones de Mejoras	-	-
Derechos	6,614,200	21,430,702
Productos	708,584	5,707,470
Aprovechamientos	1,245,279	3,928,462
Ingresos por Ventas de Bienes y Prestación de Servicios	-	-
Participaciones y Aportaciones	122,216,375	450,221,958
Transferencias, Asignaciones, Subsidios y Otras Ayudas	-	-
Ingresos Financieros	-	-
Otros ingresos y Beneficios Varios	-	-
	160,726,305	545,703,253
Aplicación		
Servicios Personales	41,342,694	146,102,022
Materiales y Suministros	11,781,609	47,592,946
Servicios Generales	32,315,194	231,657,413
Transferencias Internas y Asignaciones al Sector Público	-	-
Transferencias al resto del Sector Público	-	-
Subsidios y Subvenciones	-	-
Ayudas Sociales	1,050,293	5,337,372
Pensiones y Jubilaciones	-	-
Transferencias a Fideicomisos, Mandatos y Contratos Análogos	-	-
Transferencias a la Seguridad Social	-	-
Donativos	24,000	104,000
Transferencias al Exterior	-	-
Participaciones	-	-
Aportaciones	-	-
Convenios	-	-
Otras Aplicaciones de Operación	151,212	1,511,757
	86,665,001	432,305,509
Flujos Netos de Efectivo por Actividades de Operación	74,061,304	113,397,744
Flujo de Efectivo de las Actividades de Inversión		
Origen		
Bienes Inmuebles, Infraestructura y Construcciones en Proceso	-	-
Bienes Muebles	-	-
Otros Orígenes de Inversión	-	21,459,881
	-	21,459,881
Aplicación		
Bienes Inmuebles, Infraestructura y Construcción en Proceso	4,022,322	(1,820,237)
Bienes Muebles	1,615,517	10,034,902
Otros Orígenes de inversión	-	-
	5,637,840	(8,214,665)
Flujo Neto de Efectivo por Actividades de Inversión	(5,637,840)	13,245,216
Flujo de Efectivo por las Actividades de Financiamiento		
Origen		
Endeudamiento Neto	-	-
Interno	-	-
Externo	-	-
Otros Orígenes de Financiamiento	-	13,371,553
	-	13,371,553
Aplicación		
Servicio de la Deuda	51,544,052	21,939,617
Interno	-	-
Externo	-	-
Otras Aplicaciones de Financiamiento	9,061,262	766,182
	60,605,314	22,705,799
Flujos Netos de Efectivo por Actividades de Financiamiento	(60,605,314)	(9,334,246)
Incremento/Disminución Neta en el Efectivo y Equivalente al Efectivo	35,557,599	90,818,282
Efectivo y Equivalentes al Efectivo al Inicio del Ejercicio	144,780,786	53,962,504
Efectivo y Equivalentes al Efectivo al Final del Ejercicio	180,338,385	144,780,786

"Bajo protesta de decir verdad declaramos que los Estados Financieros y sus Notas son razonablemente correctos y responsabilidad del emisor"

LIC. MIGUEL ÁNGEL SALAZAR RANGEL

PRESIDENTE MUNICIPAL

C.P. AROLD O JIMENEZ DE LA CRUZ

TESORERO MUNICIPAL

C. SAMARA KARELLI NUÑEZ IBARRA

SINDICO PRIMERO

MUNICIPIO DE MONTEMORELOS, NUEVO LEÓN

1ER TRIMESTRE 2023

F) NOTAS A LOS ESTADOS FINANCIEROS

Con el propósito de dar cumplimiento a los artículos 46 y 49 de la Ley General de Contabilidad Gubernamental, los entes públicos deberán acompañar notas a los estados financieros cuyos rubros así lo requieran teniendo presente los postulados de revelación suficiente e importancia relativa con la finalidad, que la información sea de mayor utilidad para los usuarios.

A continuación, se presentan los tres tipos de notas que acompañan a los estados, a saber:

- a) Notas de desglose;
- b) Notas de memoria (cuentas de orden), y
- c) Notas de gestión administrativa

a) NOTAS DE DESGLOSE

I. NOTAS AL ESTADO DE SITUACIÓN FINANCIERA

Activo Efectivo y Equivalentes

	2023	2022
Efectivo y Equivalentes		
Efectivo	1,368,385	185,614
Bancos / Tesorería	164,937,753	131,689,050
Fondos con Afectación Específica	14,025,769	12,899,642
Depósitos de Fondo de Terceros en garantía	6,480	6,480
Otros Efectivos y Equivalentes	-3	-3
	180,338,385	144,780,786

Derechos a recibir Efectivo y Equivalentes y Bienes o Servicios a Recibir

	2023	2022
Derechos a recibir Efectivo o Equivalentes		
Cuentas por Cobrar a Corto Plazo	1,296,622	50,905
Deudores Diversos	102,143	26,210
Ingresos por recuperar a Corto Plazo	1,129,673	-14,405
Deudores por Anticipos de la Tesorería	7,213,733	7,330,136
	9,742,171	7,392,845

Derechos a recibir Bienes o Servicios

	2023	2022
Anticipo a proveedores por Adq de Bienes	27,470,523	25,507,223
Ant. a Contratistas por Obras a Corto P.	-253,471	-253,471
	27,217,051	25,253,751

Bienes Disponibles para su Transformación o Consumo (Inventarios)

Esta nota no aplica para el Municipio de Montemorelos, Nuevo León ya que no realiza algún proceso de transformación y/o elaboración de bienes

Inversiones Financieras

	2023	2022
Fideicomisos, mandatos y Contratos análogos	635,151.00	635,151.00
	635,151.00	635,151.00

Bienes Muebles Activos Intangibles

	2023	2022
Bienes Muebles		
Mobiliario y Equipo de Administración	8,736,158	8,525,728
Mobiliario y Eq Educativa y Recreativa	1,457,772	1,282,594
Equipo médico y de laboratorio	215,077	207,189
Vehículos y Equipo de Transporte	17,190,269	16,037,269
Equipo de defensa y seguridad	2,685,613	2,685,613
Maquinaria, otros equipos y herramientas	5,660,670	5,591,650
Colecciones, obras de arte y objetos valiosos	699,020	699,020
Activos Biológicos	11,210,777	11,210,777
	47,855,356	46,239,839

	2023	2022
Software	1,572,794	1,572,794
Otros Activos Intangibles	10,718	10,718
	1,583,512	1,583,512

Depreciación, Deterioro y Amortización Acumulada de Bienes

	2023	2022
Dep Acum de Bienes Inmuebles	-7,709,009	-7,709,009
Dep Acum de Bienes Muebles	-6,942,729	-6,942,729
Amort Acum de Activos Intangibles	-10,788	-10,788
	-14,662,526	-14,662,526

Bienes Inmuebles, Infraestructura y Construcciones en Proceso

	2023	2022
Terrenos	169,135,393	169,135,393
Viviendas	83,672	83,672
Edificios No Habitacionales	17,445,398	17,445,398
Cons. en Proc En Bienes de Dom Público	38,159,096	34,136,774
Cons. en Proc En Bienes Propios	991,345	991,345
	225,814,905	221,792,582

Vida útil o porcentajes de depreciación, deterioro o amortización utilizados en los diferentes tipos de activos.

De conformidad con las Principales Reglas de Registro y Valoración del Patrimonio (Elementos Generales) publicadas en el Diario Oficial de la Federación (DOF) el 27 de diciembre de 2010 y con las Reglas Específicas del Registro y Valoración del Patrimonio publicadas en el DOF el 13 de diciembre de 2011, la estimación de la vida útil de un bien será una cuestión de criterio basada en la experiencia que el Municipio tenga con activos similares o de la aplicación.

Estimaciones y Deterioros

El Municipio de Montemorelos, Nuevo León no presenta saldos para la determinación de las estimaciones, por ejemplo: estimación de cuentas incobrables, estimación de inventarios, deterioro de activos biológicos y cualquier otra que aplique.

Otros Activos

El Municipio de Montemorelos, Nuevo León no presenta saldos en Otros Activos.

Pasivo

Cuentas por pagar a Corto Plazo

	2023	2022
Servicios Personales Por Pagar Corto P.	-15,093,156	-16,926,154
Proveedores a Corto Plazo	40,899,405	43,426,637
Contratistas Por Obras Públicas P. Pagar	6,863,093	11,497,685
Participaciones y Aportaciones		0
Transf Otorgadas por Pagar a Corto P.	5,120	5,120
Retenciones y Contribuciones Por Pagar	105,174,508	104,155,807
Otras cuentas por Pagar	-3,224,676	827,733
	134,624,294	142,986,828

Porción a Corto Plazo de la Deuda Pública a Largo Plazo

	2023	2022
Pórc. A Corto Plazo de la Deuda Pública	15,720,069	954,607
	15,720,069	954,607

Deuda Pública a Largo Plazo

	2023	2022
Prestamos de la Deuda Pública Interna	3,996,812.00	3,996,812.00
	3,996,812.00	3,996,812.00

II. NOTAS AL ESTADO DE ACTIVIDADES

Ingresos de Gestión

Se registraron ingresos de gestión por \$ **38,509,931** de acuerdo con los siguientes rubros:

	2023	2022
Impuestos		
Impuestos sobre los Ingresos	1,122,080	291,796
Impuestos sobre el Patrimonio	28,819,788	62,931,561
Accesorios de Impuestos		1,191,304
	29,941,867	64,414,661
Derechos		
Derechos por prestación de servicios	6,277,416	20,107,772
Accesorios de Derechos	38,028	38,759
Otros Derechos	298,757	1,284,170
	6,614,200	21,430,702
Productos de Tipo Corriente		
Enajenación de Bienes Muebles e Inm	708,584	5,707,470
Otros Productos		
	708,584	5,707,470
Aprovechamientos de Tipo Corriente		
Multas	1,066,913	3,564,308
Indemnizaciones	162,415	120,917
Pendiente		-203
Otros Aprovechamientos	15,952	243,440
	1,245,279	3,928,462.49
Total Ingresos de Gestión	38,509,931	95,481,295

Participaciones, Aportaciones, Transferencias, Asignaciones, Subsidios y Otras Ayudas

	2023	2022
Participaciones y Aportaciones		
Participaciones	44,484,624	138,681,868
Aportaciones	77,731,751	311,540,091
Incentivos Derivados de la Colaboración Fiscal		
Trasferencias, asignaciones, subsidios y subvenciones		
	122,216,375	450,221,958

Otros Ingresos y Beneficios

No se registraron ingresos por este concepto.

Gastos y Otras Pérdidas:

Se registraron gastos por los siguientes rubros:

	2023	2022
Servicios Personales		
Remuneraciones al Personal de Carácter Permanente	28,247,552	103,325,485
Remuneraciones al Personal de Carácter Transitorio	1,070,689	4,481,575
Remuneraciones Adicionales y Especiales	4,613,959	10,017,691
Seguridad Social	55,319	54,826
Otras Prestaciones Sociales y Económicas	7,355,174	28,222,445
Pagos de Estimulos a Servidores Publicos		
	41,342,694	146,102,022
Materiales y Suministros		
Materiales de Administración, Emisión de Documentos y Artículos Oficiales	1,007,392	5,298,603
Alimentos y Utensilios	752,457	1,815,707
Materias Primas y Materiales de Producción		47,894
Materiales y Artículos de Construcción y de Reparación	4,973,058	16,476,841
Productos Químicos, Farmacéuticos y de Laboratorio	311,650	1,042,424
Combustibles, Lubricantes y Aditivos	4,406,398	19,109,381
Vestuario, Blancos, Prendas de Protección y Artículos Deportivos	219,273	977,148
Materiales y Suministros para seguridad	43,940	296,731
Herramientas, Refacciones y Accesorios Menores	67,441	2,528,217
	11,781,609	47,592,946
Servicios Generales		
Servicios Básicos	3,912,323	24,900,295
Servicios de Arrendamiento	9,935,667	49,679,123
Servicios Profesionales, Científicos y Técnicos y Otros Servicios	1,847,790	10,976,087
Servicios Financieros, Bancarios y Comerciales	674,362	1,199,724
Servicios de Instalación, Reparación, Mantenimiento y Conservación	11,780,673	76,424,423
Servicios de Comunicación Social y Publicidad	793,480	2,443,409
Servicios de Traslado y Viáticos	8,527	77,578
Servicios Oficiales	327,189	6,756,933
Otros Servicios Generales	3,035,184	59,199,841
	32,315,194	231,657,413
Total Gastos de Funcionamiento	85,439,497	425,352,381

Transferencias, Asignaciones, Subsidios y Otras Ayudas

	2023	2022
Ayudas Sociales a Personas	556,678	4,828,250
Becas	400,000	14,000
Ayudas Sociales a Instituciones	93,615	312,769
Ayudas por desastres naturales	0	182,353
Donativos	24,000	104,000
	1,074,293	5,441,372

III. NOTAS AL ESTADO DE VARIACIÓN EN LA HACIENDA PÚBLICA

Patrimonio Generado

1. Cambios a Resultados de Ejercicios Anteriores

A fin de revelar en el estado financiero los recursos aplicados por obras de años anteriores

IV. NOTAS AL ESTADO DE FLUJOS DE EFECTIVO

Efectivo y equivalentes

El análisis de los saldos inicial y final que figuran en la última parte del Estado de Flujo de Efectivo en la cuenta de efectivo y equivalentes

	2023		2022	
	Saldo Inicial	Saldo Final	Saldo Inicial	Saldo Final
Efectivo	22,614	1,368,385	22,614	185,614
Bancos / Tesorería	54,210,473	164,937,753	54,210,473	131,689,050
Fondos con Afectaciones Espec	-277,060	14,025,769	-277,060	12,899,645
Dep de Fondos de Terceros	6,480	6,480	6,480	6,480
Otros Efectivo	-3	-3	-3	-3
	53,962,507	180,338,385	53,962,507	144,780,789

Detalle de la Actividades de Inversión

Durante el periodo del 1 de enero al 31 de marzo de 2023 se efectuaron las siguientes adquisiciones:

	Concepto	Importe
1241	Mobiliario y Equipo de Oficina	210,430
1242	Mobiliario Equipo Educativo y Recreativo	175,179
1243	Equipo e Instrumental Médico y de Laboratorio	7,888
1244	Vehículos Y Equipo de Transporte	1,153,000
1246	Maquinarias, Otros Equipos y herramientas	69,020
	Total Adquisiciones de Bienes Muebles	1,615,517

V. CONCILIACIÓN ENTRE LOS INGRESOS PRESUPUESTARIOS Y CONTABLES, ASÍ COMO ENTRE LOS EGRESOS PRESUPUESTARIOS Y LOS GASTOS CONTABLES

La conciliación se presentará atendiendo a lo dispuesto por el Acuerdo por el que se emite el formato de conciliación entre los ingresos presupuestarios y contables, así como entre los egresos presupuestarios y los gastos contables.

1	Total de Ingresos Presupuestales	\$ 667,715,023
2	Más: Ingresos Contables no Presupuestarios	
	Incremento por variación de inventarios	
	Disminución del exceso de estimaciones por pérdida o deterioro u obsolescencia	
	Disminución del exceso de provisiones	
	Otros ingresos y beneficios varios	
	Otros ingresos contables no presupuestarios	0.00
3	Menos Ingresos Presupuestarios no contables	
	Productos de capital	
	Aprovechamientos capital	
	Ingresos derivados de financiamiento	
	Otros ingresos presupuestarios no contables	0.00
4	Ingresos no contables	\$ 667,715,023

Conciliación entre los Egresos Presupuestales y los Gastos Contables

1	Total de Egresos Presupuestales		\$ 662,715,023
2	Menos: Egresos Presupuestales no Contables		\$ 5,637,839
	Bienes Inmuebles, Infraestructura y Construcciones en Proceso	4,022,322	
	Bienes Muebles	1,615,517	
3	Más: Gastos Contables no Presupuestales		
	Inversión Pública no Capitalizable		
	Otros Gastos		
4	Total del Gasto Contable		\$ 657,077,184

b) NOTAS DE MEMORIA (CUENTAS DE ORDEN)

Las cuentas de orden se utilizan para registrar movimientos de valores que no afecten o modifiquen el balance del ente contable, sin embargo, su incorporación en libros es necesaria con fines de recordatorio contable, de control y en general sobre los aspectos administrativos, o bien, para consignar sus derechos o responsabilidades contingentes que puedan, o no, presentarse en el futuro.

Las cuentas que se manejan para efectos de estas Notas son las siguientes:

Cuentas de Orden Contables y Presupuestarias:

Contables:

Al 31 de marzo de 2023 no se ha generado registros por cuentas de orden contables siguientes: valores, emisión de obligaciones, avales y garantías, juicios, contratos para inversión mediante proyectos para prestación de servicios (PPS) y similares y bienes concesionados o en comodato

Presupuestarias:

Cuentas de ingresos

Ley de Ingresos

Ley de Ingresos Estimada

Ley de Ingresos por Ejecutar
Modificaciones a la Ley de Ingresos Estimada
Ley de Ingresos Devengada
Ley de Ingresos Recaudada

Presupuesto de Egresos

Cuentas de egresos
Presupuesto de Egresos Aprobado
Presupuesto de Egresos por Ejercer
Modificaciones al Presupuesto de Egresos Aprobado
Presupuesto de Egresos Comprometido
Presupuesto de Egresos Devengado
Presupuesto de Egresos Ejercido
Presupuesto de Egresos Pagado

El presupuesto de ingresos para el ejercicio 2023 asciende a \$667,715,023 y fue publicado en el Periódico Oficial del Estado de Nuevo León el 27 de diciembre de 2023.

El R. Ayuntamiento aprobó el presupuesto de egresos para el ejercicio 2023, el cual asciende a \$662,715,023 y fue publicado en el Periódico Oficial del Estado de Nuevo León, el 20 de diciembre de 2023.

c) NOTAS DE GESTIÓN ADMINISTRATIVA

1. Introducción

Los Estados Financieros de los entes públicos, proveen de información financiera a los principales usuarios de la misma, al Congreso y a los ciudadanos.

El objetivo del presente documento es la revelación del contexto y de los aspectos económicos-financieros más relevantes que influyeron en las decisiones del período, y que deberán ser considerados en la elaboración de los estados financieros para la mayor comprensión de los mismos y sus particularidades.

De esta manera, se informa y explica la respuesta del gobierno a las condiciones relacionadas con la información financiera de cada período de gestión; además, de exponer aquellas políticas que podrían afectar la toma de decisiones en períodos posteriores.

2. Panorama Económico y Financiero

El Gobierno del Municipio de Montemorelos, Nuevo León opera mediante los ingresos propios tales como los impuestos, productos, derechos y aprovechamientos y otros ingresos, además por la recepción de recursos y fondos del Gobierno estatal y federal por convenios, aportaciones y participaciones entre otros y fuentes de financiamiento de entes comerciales y privados, estos Ingresos

son aprobados por el H. Congreso del Estado a solicitud del mismo Municipio. Posteriormente y una vez autorizado el Presupuesto de Ingresos, el Municipio aprueba su Presupuesto de Egresos para ese Ejercicio Fiscal orientado al cumplimiento de los objetivos plasmados en el Plan Municipal de Desarrollo

3. Autorización e Historia

El día 8 de abril de 1637 el Capitán Alonso de León estando en el arroyo de Garrapatas, tomó posesión de la Merced del Valle del Pilón, merced que le había sido otorgada cuatro días antes por el Gobernador del Nuevo Reino de León Don Martín de Zavala, Merced que comprendía las tierras que ahora son de Montemorelos y General Terán, como jurisdicción de Cadereyta, N. L. La Merced o concesión estaba condicionada a poblar en el plazo de un año.

En el año de 1825 a iniciativa de Don José María Parás Ballesteros, se eleva el Valle del Pilón a la categoría de ciudad mediante el Decreto No. 39 y se le da el nombre de ciudad de Monte-Morelos, honrando así a Don José María Morelos y Pavón (28 de mayo de 1825)

A partir de 1925, las gestiones municipales eran de dos años, en 1943 se ampliaron a periodos de tres años, posteriormente, de 1970 a 1974 volvieron a ser de dos años y después de esta fecha y hasta la actualidad la administración dura un trienio.

4. Organización y Objeto Social

La información del Municipio de Montemorelos, Nuevo León acerca de su objeto social, principal actividad, ejercicio fiscal, régimen jurídico, consideraciones fiscales estructura organizacional y fideicomisos, mandatos y análogos de los cuales es fideicomitente o fideicomisario se establecen en el Artículo 115 de la Constitución Política de los Estados Unidos Mexicanos, en el Título VIII de la Constitución Política del Estado Libre y Soberano de Nuevo León, en la Ley de Gobierno Municipal del Estado de Nuevo León y en el Reglamento Orgánico del Gobierno Municipal de Montemorelos, Nuevo León entre otras leyes y reglamentos como la Ley del Impuesto sobre la Renta, Ley General de Contabilidad Gubernamental y Ley de Disciplina Financiera.

5. Bases de Preparación de los Estados Financieros

Los Estados Financieros adjuntos han sido preparados de conformidad con lo establecido en la Ley General de Contabilidad Gubernamental (LGCG), sus Postulados Básicos, el Marco Conceptual de Contabilidad, los lineamientos emitidos por el Consejo Nacional de Armonización Contable (CONAC), la Ley de Ingresos y Egresos para el ejercicio de 2022, Norma Internacional de Contabilidad para el Sector Público (NICSP), las Normas de Información Financiera Mexicana (NIF), y la Normatividad emitida por la Secretaría de Finanzas y Tesorería General del Estado de N.L., así como la normatividad aplicable a los Municipios.

Asimismo, las cifras de los Estados Financieros y sus notas que se acompañan se cuantifican en términos monetarios y se registran al costo histórico o al valor económico más objetivo en moneda nacional, conforme lo establecen los postulados básicos de contabilidad y están expresadas en pesos nominales, las cifras pueden diferir debido a efectos de redondeo.

De conformidad con lo dispuesto en los artículos 63 fracción XIII de la Constitución Política del Estado, 2 fracción XII, 7 y 14 de la Ley de Fiscalización Superior del

Estado de Nuevo León, 33 fracción III inciso e) y 100 fracción IX de la Ley de Gobierno Municipal del Estado de Nuevo León. El presente **Cuarto Informe de Avance de Gestión Financiera** incorpora en forma acumulada el periodo comprendido al **31 de marzo de 2023**.

6. Políticas de Contabilidad Significativas

Las políticas contables más representativas utilizadas en los registros por el Municipio de Montemorelos, Nuevo León son los siguientes:

- a) Efectivo y equivalentes de efectivo: Consisten principalmente en depósitos bancarios en cuentas de cheques e inversiones en valores a corto plazo, de gran liquidez, fácilmente convertibles en efectivo y sujetos a riesgos poco significativos de cambios en valor. El efectivo se presenta a valor nominal.
- b) Bienes inmuebles, infraestructura y bienes muebles: Los bienes inmuebles, infraestructura y bienes muebles se expresan a su costo histórico. La depreciación se calcula por el método de la línea recta aplicando valores de los activos, las tasas de depreciación sugerida por la CONAC.
- c) Impuestos: El Municipio no es sujeto al pago del Impuesto Sobre la Renta (ISR), por lo tanto, no se determina impuesto causado y/o diferido por ISR, como es requerido por la NIF D-4 "Impuestos a utilidad".
La Ley del Impuesto Sobre la Renta establece que estos Entes sólo tendrán la obligación de retener y enterar el impuesto cuando hagan pagos a terceros, así como de exigir documentación que reúna requisitos fiscales, en los términos de esa Ley.
- d) Beneficios a los empleados. Los beneficios como: sueldos, tiempo extra, vacaciones, días festivos y permisos de ausencia con goce de sueldo entre otros, se reconocen en los resultados conforme se devengan y sus pasivos se expresan a valor nominal.

Al 21 de diciembre de 2022, se cuenta con los estudios actuariales, los cuales fueron de terminados por la empresa Valuaciones Actuariales del Norte, S. C, está pendiente de registro de su provisión por este concepto, por lo que dicha obligación laboral se cargará a gastos cuando se tenga la obligación de pagarla y se encuentra contemplada en el presupuesto de egresos.

- e) Ahorro neto del ejercicio. El ahorro neto del ejercicio representa el resultado de la actuación total del Municipio durante el período que se presenta.
- f) Uso de estimaciones. La preparación de los estados Financieros de conformidad con las disposiciones emitidas por el Consejo Nacional de Armonización Contable (CONAC), requiere del uso de estimaciones en la valuación de algunos de sus renglones, los resultados que finalmente se obtengan pueden diferir de dichas estimaciones.
- g) Diferencias cambiarias. El Municipio no cuenta con Activos ni Pasivos en moneda extranjera.
- h) Cambios en políticas contables y corrección de errores. El principal cambio en la política contable, es el reconocimiento de los gastos de acuerdo a los momentos contables descritos en la normatividad correspondiente, el cual tiene un efecto significativo en el presupuesto de egresos de 2022, ya que antes se consideraban los gastos en base a flujo de efectivo.

7. Posición en Moneda Extranjera y Protección por Riesgo Cambiario

En los registros contables del Municipio de Montemorelos, Nuevo León no tiene activos o pasivos en moneda extranjera.

8. Reporte Analítico del Activo

Debe mostrar la siguiente información:

- a) Vida útil o porcentajes de depreciación, deterioro o amortización utilizados en los diferentes tipos de activos.

De conformidad con las Principales Reglas de Registro y Valoración del Patrimonio (Elementos Generales) publicadas en el Diario Oficial de la Federación (DOF) el 27 de diciembre de 2010 y con las Reglas Específicas del Registro y Valoración del Patrimonio publicadas en el DOF el 13 de diciembre de 2011, la estimación de la vida útil de un bien será una cuestión de criterio basada en la experiencia que el Municipio tenga con activos similares o de la aplicación.

- b) Cambios en el porcentaje de depreciación o valor residual de los activos.

No aplican cambios en el porcentaje de depreciación o valor residual de los activos

- c) Importe de los gastos capitalizados en el ejercicio, tanto financieros como de investigación y desarrollo.

Esta nota no le aplica a la entidad, debido a que no se capitalizaron gastos en el ejercicio.

- d) Riesgos por tipo de cambio o tipo de interés de las inversiones financieras.

No existen riesgos por tipo de cambio o tipo de interés de las inversiones financieras, ya que las inversiones son a plazo de un día y en moneda nacional.

- e) Valor activado en el ejercicio de los bienes construidos por la entidad.

En el ejercicio no existe valor activado de bienes construidos por la entidad

- f) Otras circunstancias de carácter significativo que afecten el activo, tales como bienes en garantía, señalados en embargos, litigios, títulos de inversiones entregados en garantías, baja significativa del valor de inversiones financieras, etc.

En la Entidad no existen operaciones de carácter significativo, tales como bienes en garantía, señaladas en embargos, litigios, títulos de inversiones entregados en garantías, baja significativa en el valor de inversiones financieras, etc.

- g) Desmantelamiento de Activos, procedimientos, implicaciones, efectos contables.

En el ejercicio no se registraron desmantelamientos de activos, por lo tanto, no se tienen procedimientos, implicaciones, efectos contables.

h) Administración de activos; planeación con el objetivo de que el ente los utilice de manera más efectiva.

Se lleva un sistema de control de bienes muebles, con el objetivo de llevar un registro adecuado y actual de los mismos, el cual es actualizado de acuerdo a los cambios que sufran estos, como cambio de resguardante, actualización de valor en libros, etc.

Adicionalmente, se deben incluir las explicaciones de las principales variaciones en el activo, en cuadros comparativos como sigue:

- a) Inversiones en valores.
- b) Patrimonio de Organismos descentralizados de Control Presupuestario Indirecto.
- c) Inversiones en empresas de participación mayoritaria.
- d) Inversiones en empresas de participación minoritaria.
- e) Patrimonio de organismos descentralizados de control presupuestario directo, según corresponda.

El Municipio no cuenta con: a) Inversiones en valores b) Patrimonio de Organismos descentralizados de Control Presupuestario Indirecto. c) Inversiones en empresas

de participación mayoritaria d) Inversiones en empresas de participación minoritaria. e) Patrimonio de organismos descentralizados de control presupuestario directo.

9. Fideicomisos, Mandatos y Análogos

El Gobierno del Municipio de Montemorelos, Nuevo León no cuenta con **Fideicomisos, Mandatos y Análogos**.

10. Reporte de la Recaudación

Los reportes de las recaudaciones municipales se encuentran dentro de las Notas de desglose

11. Información sobre la Deuda y el Reporte Analítico de la Deuda

La información sobre la deuda y el reporte Analítico de la deuda se encuentran dentro de las Notas de desglose.

12. Calificaciones otorgadas

El Gobierno del Municipio de Montemorelos, Nuevo León no cuenta con calificaciones otorgadas por algún Ente.

13. Proceso de Mejora

Como Ente público obligado el Municipio fortalece el cumplimiento de la normatividad vigente mediante el seguimiento de la misma y así mismo brindar la capacitación de los servidores públicos.

La administración del Municipio ha establecido mecanismos que le permiten asegurarse, en forma razonable, del cumplimiento de las disposiciones normativas que al respecto se indican en las Leyes y Reglamentos tanto Federales como Estatales, además de Reglamentos municipales vigentes.

a) Principales Políticas de control interno

La adecuación de las estructuras contables y presupuestales al sistema de contabilidad gubernamental y en el marco de la armonización contable.

b) Medidas de desempeño financiero, metas y alcance.

Se continúa trabajando en el cambio transcendental que es el proceso de armonización contable, para atender en tiempo y forma el nuevo esquema de la contabilidad gubernamental y generando así los beneficios en materia de información financiera, transparencia y rendición de cuentas

14. Información por Segmentos

No se considera necesario revelar la información financiera de manera segmentada, no existe diversidad de actividades y operaciones que se realizan dentro del Municipio de Montemorelos, Nuevo León.

15. Eventos Posteriores al Cierre

No existen eventos posteriores al cierre del periodo que se informa, que afecten económicamente y que no se conocían a la fecha de cierre.

16. Partes Relacionadas

No existen partes relacionadas que pudieran ejercer influencia significativa sobre la toma de decisiones financieras y operativas.

17. Responsabilidad Sobre la Presentación Razonable de la Información Contable

La Información Contable deberá estar firmada en cada página de la misma e incluir al final la siguiente leyenda: "Bajo protesta de decir verdad declaramos que los Estados Financieros y sus notas, son razonablemente correctos y son responsabilidad del emisor". Lo anterior, no será aplicable para la información contable consolidada.



CP AROLDO JIMENEZ DE LA CRUZ
TESORERO MUNICIPAL



LIC. MIGUEL ÁNGEL SALAZAR RANGEL
PRESIDENTE MUNICIPAL



LIC. SAMARA KARELLI NUÑEZ IBARRA
SÍNDICO PRIMERO

MUNICIPIO DE MONTEMORELOS, NUEVO LEÓN
ESTADO ANALÍTICO DEL ACTIVO
DEL 01 DE ENERO AL 31 DE MARZO DE 2023

Concepto	Saldo Inicial 1	Cargos del Período 2	Abonos del Período 3	Saldo Final 4=(1+2-3)	Variación del Período (4-1)
ACTIVO					
Activo Circulante					
Efectivo y Equivalentes	114,303,743	228,145,256	162,110,614	180,338,385	66,034,642
Derechos a recibir Efectivo y Equivalentes	7,387,477.91	2,518,560	163,867	9,742,171	2,354,693
Derechos a Recibir Bienes o Servicios	25,253,751.46	1,963,300	-	27,217,051	1,963,300
Inventarios	-	-	-	-	-
Almacénes	-	-	-	-	-
Estimación por Pérdida o Deterioro de Activos Circulantes	-	-	-	-	-
Otros Activos Circulantes	-	-	-	-	-
Total Activo Circulante	146,944,972	232,627,116	162,274,481	217,297,607	70,352,635
Activo No Circulante					
Inversiones Financieras a largo Plazo	635,151.00	-	-	635,151	-
Derechos a Recibir Efectivo o Equivalentes a Largo Plazo	-	-	-	-	-
Bienes Inmuebles Infraestructura y Construcciones en Proceso	221,792,582.28	4,022,322	-	225,814,905	4,022,322
Bienes Muebles	46,239,839.01	1,615,517	-	47,855,356	1,615,517
Activos Intangibles	1,583,512.40	-	-	1,583,512	-
Depreciación, Deterioro y Amortización Acumulada de Bienes	- 14,662,525.86	-	-	14,662,526	-
Activos Diferidos	-	-	-	-	-
Estimación por Pérdida o Deterioro de Activos no Circulantes	-	-	-	-	-
Total Activo Circulante	255,588,558.83	5,637,840	-	261,226,399	5,637,840
Total Activo	402,533,531	238,264,956	162,274,481	478,524,006	75,990,475

"Bajo protesta de decir verdad declaramos que los Estados Financieros y sus Notas son razonablemente correctos y responsabilidad del emisor"


 LIC. MIGUEL ÁNGEL SALAZAR RANGEL

PRESIDENTE MUNICIPAL


 C.P. AROLDO JIMÉNEZ DE LA CRUZ

TESORERO MUNICIPAL


 C. SAMARA KARELLI NUÑEZ IBARRA

SINDICO PRIMERO

MUNICIPIO DE MONTEMORELOS, NUEVO LEÓN
ESTADO ANALÍTICO DE LA DEUDA Y OTROS PASIVOS
DEL 01 DE ENERO AL 31 DE MARZO DE 2023

Denominación de las Deudas	Moneda de Contratación	Institución o País Acreedor	Saldo Inicial del Periodo	Saldo Final del Periodo
DEUDA PÚBLICA				
Corto Plazo				
Deuda Interna				
Instituciones de Crédito			954,606.60	15,720,069.00
Títulos y Valores:			-	-
Arrendamientos Financieros			-	-
Deuda Externa				
Organismos Financieros Internacionales			-	-
Deuda Bilateral:			-	-
Títulos y Valores:			-	-
Arrendamientos Financieros:			-	-
Subtotal a Corto Plazo			954,606.60	15,720,069.00
Largo Plazo:				
Deuda Interna				
Instituciones de Crédito			3,996,812.00	3,996,812.00
Títulos y Valores:			-	-
Arrendamientos Financieros			-	-
Deuda Externa				
Organismos Financieros Internacionales			-	-
Deuda Bilateral:			-	-
Títulos y Valores:			-	-
Arrendamientos Financieros:			-	-
Subtotal a Largo Plazo			3,996,812.00	3,996,812.00
Otros Pasivos:			142,986,827.70	134,624,295
Total Deuda y Otros Pasivos			147,938,246.00	154,341,176

"Bajo protesta de decir verdad declaramos que los Estados Financieros y sus Notas son razonablemente correctos y responsabilidad del emisor"


 LIC. MIGUEL ÁNGEL SALAZAR RANGEL
 PRESIDENTE MUNICIPAL


 C.P. AROLDO JIMÉNEZ DE LA CRUZ
 TESORERO MUNICIPAL


 C. SAMARA KARELLI NUÑEZ IBARRA
 SINDICO PRIMERO

MUNICIPIO DE MONTEMORELOS, NUEVO LEÓN

ESTADO ANALÍTICO DE INGRESOS

DEL 01 DE ENERO AL 31 DE MARZO DE 2023

Rubro de Ingresos	Ingresos					
	Estimado	Aampliaciones y Reducciones	Modificado	Devengado	Recaudado	Diferencia
	1	2	3=1+2	4	5	(6=5-1)
Impuestos	100,635,000	-	100,635,000	29,941,867	29,941,867	- 70,693,133
Cuotas y Aportaciones de Seguridad Social	-	-	-	-	-	-
Contribuciones de Mejoras	800,000	-	800,000	-	-	800,000
Derechos	71,850,124	-	71,850,124	6,614,200	6,614,200	- 65,235,924
Productos	12,550,000	-	12,550,000	708,584	708,584	- 11,841,416
Aprovechamientos	11,100,000	-	11,100,000	1,245,279	1,245,279	- 9,854,721
Corriente	-	-	-	-	-	-
Capital	-	-	-	-	-	-
Ingresos por Ventas de Bienes y Servicios	-	-	-	-	-	-
Participaciones y Aportaciones	470,779,899	-	470,779,899	122,216,375	122,216,375	- 348,563,524
Transferencias, Asignaciones, Subsidios, Subvenciones y Otras Ayudas	-	-	-	-	-	-
Ingresos Derivados de Financiamientos	-	-	-	-	-	-
Total	667,715,023	-	667,715,023	160,726,305	160,726,305	- 506,988,718

Ingresos excedentes

Estado Analítico de Ingresos por Fuente de Financiamiento	Ingresos					
	Estimado	Aampliaciones y Reducciones	Modificado	Devengado	Recaudado	Diferencia
	1	2	3=1+2	4	5	(6=5-1)
<u>Ingresos del Gobierno</u>	-	-	-	-	-	-
Impuestos	100,635,000	-	100,635,000	29,941,867	29,941,867	- 70,693,133
Contribuciones de Mejoras	-	-	-	-	-	-
Derechos	800,000	-	800,000	6,614,200	6,614,200	5,814,200
Productos	71,850,124	-	71,850,124	708,584	708,584	- 71,141,540
Aprovechamientos	12,550,000	-	12,550,000	1,245,279	1,245,279	- 11,304,721
Corriente	11,100,000	-	11,100,000	-	-	11,100,000
Capital	-	-	-	-	-	-
Participaciones y Aportaciones	470,779,899	-	470,779,899	122,216,375	122,216,375	- 348,563,524
Transferencias, Asignaciones y Otras Ayudas	-	-	-	-	-	-
<u>Ingresos de Organismos y Empresas</u>	-	-	-	-	-	-
Cuotas y Aportaciones de Seguridad Social	-	-	-	-	-	-
Ingresos por Ventas de Bienes y Servicios	-	-	-	-	-	-
Transferencias, Asignaciones, Subsidios y Otras Ayudas	-	-	-	-	-	-
<u>Ingresos Derivados de Financiamientos</u>	-	-	-	-	-	-
Ingresos Derivados de Financiamientos	-	-	-	-	-	-
Total	667,715,023	-	667,715,023	160,726,305	160,726,305	- 506,988,718

Ingresos excedentes

"Bajo protesta de decir verdad declaramos que los Estados Financieros y sus Notas son razonablemente correctos y responsabilidad del emisor"

LIC. MIGUEL ÁNGEL SALAZAR RANGEL
PRESIDENTE MUNICIPAL

C.P. AROLDI JIMENEZ DE LA CRUZ
TESORERO MUNICIPAL

C. SAMARA KARELLI NUÑEZ IBARRA
SINDICO PRIMERO

MUNICIPIO DE MONTEMORELOS, NUEVO LEÓN
ESTADO ANALÍTICO DEL EJERCICIO DEL PRESUPUESTO DE EGRESOS
CLASIFICACIÓN ADMINISTRATIVA
DEL 01 DE ENERO AL 31 DE MARZO DE 2023

Concepto	Egresos						
	Aprobado	1	Ampliaciones/ (Reducciones) 2	Egresos Modificado 3=(1+2)	Devengado 4	Pagado 5	Subejercicio 6=(3-4)
MUNICIPIO DE MONTEMORELOS, NUEVO LEÓN	662,715,023		-	662,715,023	107,068,304	107,068,304	555,646,719
Total del Gasto	662,715,023		-	662,715,023	107,068,304	107,068,304	555,646,719

MUNICIPIO DE MONTEMORELOS, NUEVO LEÓN
ESTADO ANALÍTICO DEL EJERCICIO DEL PRESUPUESTO DE EGRESOS
CLASIFICACIÓN ADMINISTRATIVA
DEL 01 DE ENERO AL 31 DE MARZO DE 2023

Concepto	Egresos						
	Aprobado	1	Ampliaciones/ (Reducciones) 2	Egresos Modificado 3=(1+2)	Devengado 4	Pagado 5	Subejercicio 6=(3-4)
Entidades Paraestatales y Fideicomisos No Empresariales y No Financieros	-		-	-	-	-	-
Municipio de Montemorelos N.L.	-		-	-	-	-	-
Instituciones Públicas de la Seguridad Social	-		-	-	-	-	-
Entidades Paraestatales Empresariales No Financieras con Participación Estatal Mayoritaria	-		-	-	-	-	-
Fideicomisos Empresariales No Financieros con Participación Estatal Mayoritaria	-		-	-	-	-	-
Entidades Paraestatales Empresariales Financieras Monetarias con Participación Estatal Mayoritaria	-		-	-	-	-	-
Entidades Paraestatales Empresariales Financieras No Monetarias con Participación Estatal Mayoritaria	-		-	-	-	-	-
Fideicomisos Financieros Públicos con Participación Estatal Mayoritaria	-		-	-	-	-	-
Total del Gasto	-		-	-	-	-	-

"Bajo protesta de decir verdad declaramos que los Estados Financieros y sus Notas son razonablemente correctos y responsabilidad del emisor"


LIC. MIGUEL ÁNGEL SALAZAR RANGEL
PRESIDENTE MUNICIPAL


C.P. AROLDO JIMENEZ DE LA CRUZ
TESORERO MUNICIPAL


C. SAMARA KARELLI NUÑEZ IBARRA
SINDICO PRIMERO

MUNICIPIO DE MONTEMORELOS, NUEVO LEÓN
ESTADO ANALÍTICO DEL EJERCICIO DEL PRESUPUESTO DE EGRESOS
CLASIFICACIÓN ECONÓMICA (POR TIPO DE GASTO)
DEL 01 DE ENERO AL 31 DE MARZO DE 2023

Concepto	Egresos					
	Aprobado 1	Ampliaciones/ (Reducciones) 2	Egresos Modificado 3=(1+2)	Devengado 4	Pagado 5	Subejercicio 6=(3-4)
Gasto Corriente	528,258,566	-	528,258,566	86,513,789	86,513,789	441,744,777
Gasto de Capital	103,946,383	-	92,639,918	5,637,840	5,637,840	87,002,078
Amortización de la Deuda y Disminución de Pasivos	30,510,074	-	30,510,074	14,916,675	14,916,675	15,593,399
Pensiones y Jubilaciones	-	-	-	-	-	-
Participaciones	-	-	-	-	-	-
Total del Gasto	662,715,023	-	651,408,558	107,068,304	107,068,304	544,340,254

"Bajo protesta de decir verdad declaramos que los Estados Financieros y sus Notas son razonablemente correctos y responsabilidad del emisor"


 LIC. MIGUEL ÁNGEL SALAZAR RANGEL
 PRESIDENTE MUNICIPAL


 C.P. AROLDO JIMÉNEZ DE LA CRUZ
 TESORERO MUNICIPAL


 C. SAMARA KARELLI NUÑEZ IBARRA
 SINDICO PRIMERO

MUNICIPIO DE MONTEMORELOS, NUEVO LEÓN
ESTADO ANALÍTICO DEL EJERCICIO DEL PRESUPUESTO DE EGRESOS
CLASIFICACIÓN POR OBJETO DEL GASTO (CAPÍTULO Y CONCEPTO)
DEL 01 DE ENERO AL 31 DE MARZO 2023

Egresos	1 Aprobado	2 Ampliaciones/ (Reducciones)	3 (1+2) Modificado	4 Devengado	5 Pagado	6 (3-4) Subejercicio
Servicios Personales	232,757,374	-	232,757,374	41,342,694	41,342,694	191,414,681
Remuneraciones al personal de Carácter Permanente	138,265,589	-	138,265,589	28,247,552	28,247,552	110,018,037
Remuneraciones al personal de Carácter Transitorio	17,562,016	-	17,562,016	1,070,689	1,070,689	16,491,327
Remuneraciones Adicionales y Especiales	48,797,660	-	48,797,660	4,613,959	4,613,959	44,183,701
Seguridad Social	352,400	-	352,400	55,319	55,319	297,081
Otras prestaciones Sociales y Económicas	27,779,709	-	27,779,709	7,355,174	7,355,174	20,424,535
Previsiones	-	-	-	-	-	-
Estímulos al Personal	-	-	-	-	-	-
Materiales y Suministros	96,559,183	-	96,559,183	11,781,609	11,781,609	84,777,574
Materiales de Administración, Emisión de Documentos y Artículos Oficiales	10,860,000	-	10,860,000	1,007,392	1,007,392	9,852,608
Alimentos y Utensilios	4,652,400	-	4,652,400	752,457	752,457	3,899,943
Materias Primas y Materiales de Producción y Comercialización	240,000	-	240,000	-	-	240,000
Materiales y Artículos de Construcción y de Reparación	21,421,500	-	21,421,500	4,973,058	4,973,058	16,448,442
Productos Químicos, Farmacéuticos y de Laboratorio	5,441,900	-	5,441,900	311,650	311,650	5,130,250
Combustibles, Lubricantes y Aditivos	46,120,933	-	46,120,933	4,406,398	4,406,398	41,714,535
Vestuario, Blancos, Prendas de Producción y Artículos Deportivos	2,465,500	-	2,465,500	219,273	219,273	2,246,227
Materiales y Suministros para Seguridad	400,000	-	400,000	43,940	43,940	356,060
Herramientas, Refacciones y Accesorios Menores	4,956,950	-	4,956,950	67,441	67,441	4,889,509
Servicios Generales	183,574,509	-	183,574,509	32,315,194	32,315,194	151,259,315
Servicios Básicos	27,410,850	-	27,410,850	3,912,323	3,912,323	23,498,527
Servicios de Arrendamiento	81,132,500	-	81,132,500	9,935,667	9,935,667	71,196,833
Servicios Profesionales, Científicos, Técnicos y Otros Servicios	6,776,700	-	6,776,700	1,847,790	1,847,790	4,928,910
Servicios Financieros, Bancarios y Comerciales	603,500	-	603,500	674,362	674,362	70,862
Servicios de Instalación, Reparación, Mantenimiento y Conservación	45,438,129	-	45,438,129	11,780,673	11,780,673	33,657,456
Servicios de Comunicación Social y Publicidad	4,399,600	-	4,399,600	793,480	793,480	3,606,120
Servicio de Traslado y Viáticos	1,222,000	-	1,222,000	8,527	8,527	1,213,473
Servicios Oficiales	6,013,000	-	6,013,000	327,189	327,189	5,685,811
Otros Servicios Generales	10,578,230	-	10,578,230	3,035,184	3,035,184	7,543,046
Total del Gasto Hoja 1	512,891,066	-	512,891,066	85,439,497	85,439,497	427,451,569

MUNICIPIO DE MONTEMORELOS, NUEVO LEÓN
ESTADO ANALÍTICO DEL EJERCICIO DEL PRESUPUESTO DE EGRESOS
CLASIFICACIÓN POR OBJETO DEL GASTO (CAPÍTULO Y CONCEPTO)
DEL 01 DE ENERO AL 31 DE MARZO 2023

Concepto	Egresos					
	Aprobado 1	Ampliaciones/ (Reducciones) 2	Egresos Modificado 3=(1+2)	Devengado 4	Pagado 5	Subejercicio 6=(3-4)
Transferencias, Asignaciones, Subsidios y Otras Ayudas	15,367,500	-	15,367,500	1,074,293	1,074,293	14,293,207
Transferencias Internas y Asignaciones al Sector Público	-	-	-	-	-	-
Transferencias al Resto del Sector Público	-	-	-	-	-	-
Subsidios y Subvenciones	-	-	-	-	-	-
Ayudas Sociales	15,367,500	-	15,367,500	1,050,293	1,050,293	14,317,207
Pensiones y Jubilaciones	-	-	-	-	-	-
Transferencias a Fideicomisos, Mandatos y Análogos	-	-	-	-	-	-
Transferencias a la Seguridad Social	-	-	-	-	-	-
Donativos	-	-	-	24,000	24,000	24,000
Transferencias al Exterior	-	-	-	-	-	-
Bienes Muebles, Inmuebles e Intangibles	18,770,000	-	18,770,000	1,615,517	1,615,517	17,154,483
Mobiliario y Equipo de Administración	2,335,000	-	2,335,000	210,431	210,431	2,124,569
Mobiliario y Equipo Educativo y Recreativo	215,000	-	215,000	175,179	175,179	39,821
Equipo e Instrumental Médico y de Laboratorio	-	-	-	7,888	7,888	7,888
Vehículos y Equipo de Transporte	8,500,000	-	8,500,000	1,153,000	1,153,000	7,347,000
Equipo de Defensa y Seguridad	7,000,000	-	7,000,000	-	-	7,000,000
Maquinaria, Otros Equipos y Herramientas	720,000	-	720,000	69,020	69,020	650,980
Activos Biológicos	-	-	-	-	-	-
Bienes Inmuebles	-	-	-	-	-	-
Activos Intangibles	-	-	-	-	-	-
Inversión Pública	85,176,383	-	85,176,383	4,022,322	4,022,322	81,154,061
Obra Publica en Bienes de Dominio Público	85,176,383	-	85,176,383	4,022,322	4,022,322	81,154,061
Obra Publica en Bienes Propios	-	-	-	-	-	-
Proyectos Productivos y Acciones de Fomento	-	-	-	-	-	-
Total del Gasto Hoja 1+2	632,204,949	-	632,204,949	92,151,629	92,151,629	540,053,320

MUNICIPIO DE MONTEMORELOS, NUEVO LEÓN
ESTADO ANALÍTICO DEL EJERCICIO DEL PRESUPUESTO DE EGRESOS
CLASIFICACIÓN POR OBJETO DEL GASTO (CAPÍTULO Y CONCEPTO)
DEL 01 DE ENERO AL 31 DE MARZO 2023

Concepto	Egresos					
	Aprobado 1	Ampliaciones/ (Reducciones) 2	Egresos Modificado 3=(1+2)	Devengado 4	Pagado 5	Subejercicio 6=(3-4)
Inversiones Financieras y Otras Provisiones	-	-	-	-	-	-
Inversiones para el Fomento de Actividades Productivas	-	-	-	-	-	-
Acciones y Participaciones de Capital	-	-	-	-	-	-
Compra de Títulos y Valores	-	-	-	-	-	-
Concesión de Préstamos	-	-	-	-	-	-
Inversiones en Fideicomiso, Mandatos y Otros Análogos.	-	-	-	-	-	-
Otras Inversiones Financieras	-	-	-	-	-	-
Provisiones para Contingencias y otras Erogaciones Especiales	-	-	-	-	-	-
Participaciones y Aportaciones	-	-	-	-	-	-
Participaciones	-	-	-	-	-	-
Aportaciones	-	-	-	-	-	-
Convenios	-	-	-	-	-	-
Deuda Pública	30,510,074	-	30,510,074	14,916,675	14,916,675	15,593,399
Amortización de la Deuda Pública	29,136,612	-	29,136,612	14,765,463	14,765,463	14,371,149
Intereses de la Deuda Pública	1,373,462	-	1,373,462	151,212	151,212	1,222,250
Comisión de la Deuda Pública	-	-	-	-	-	-
Gastos de la deuda Pública	-	-	-	-	-	-
Costo por Coberturas	-	-	-	-	-	-
Apoyos Financieros	-	-	-	-	-	-
Adeudos de Ejercicios Fiscales Anteriores (Adefas)	-	-	-	-	-	-
Total del Gasto Hoja 1+2+3	662,715,023	-	662,715,023	107,068,304	107,068,304	555,646,719

"Bajo protesta de decir verdad declaramos que los Estados Financieros y sus Notas son razonablemente correctos y responsabilidad del emisor"

LIC. MIGUEL ÁNGEL SALAZAR RANGEL

PRESIDENTE MUNICIPAL

C.P. AROLDI JIMENEZ DE LA CRUZ

TESORERO MUNICIPAL

C. SAMARA KARELLI NUÑEZ IBARRA

SINDICO PRIMERO

MUNICIPIO DE MONTEMORELOS, NUEVO LEÓN
ESTADO ANALÍTICO DEL EJERCICIO DEL PRESUPUESTO DE EGRESOS
CLASIFICACIÓN FUNCIONAL (FINALIDAD Y FUNCIÓN)
DEL 01 DE ENERO AL 31 DE MARZO DE 2023

Concepto	Egresos					
	Aprobado	Ampliaciones/ (Reducciones)	Egresos Modificado	Devengado	Pagado	Subejercicio
	1	2	3 = (1 + 2)	4	5	6 = (3 - 4)
Gobierno	-	-	-	-	-	-
Legislación	-	-	-	-	-	-
Justicia	-	-	-	-	-	-
Coordinación Política de Gobierno	662,715,023	-	662,715,023	107,068,304	107,068,304	555,646,719
Relaciones Exteriores	-	-	-	-	-	-
Asuntos Financieros y Hacendarios	-	-	-	-	-	-
Seguridad Nacional	-	-	-	-	-	-
Asuntos de orden Público y Seguridad Interior	-	-	-	-	-	-
Otros Servicios Generales	-	-	-	-	-	-
Desarrollo Social	-	-	-	-	-	-
Protección Ambiental	-	-	-	-	-	-
Vivienda y Servicios de la Comunidad	-	-	-	-	-	-
Salud	-	-	-	-	-	-
Recreación, Cultura y otras Manifestaciones Sociales	-	-	-	-	-	-
Educación	-	-	-	-	-	-
Protección Social	-	-	-	-	-	-
Otros Asuntos Sociales	-	-	-	-	-	-
Desarrollo Económico	-	-	-	-	-	-
Asuntos Económicos, Comerciales y Laborales en General	-	-	-	-	-	-
Agropecuaria, Silvicultura, Pesca y Caza	-	-	-	-	-	-
Combustibles y Energía	-	-	-	-	-	-
Minería, Manufacturas y Construcción	-	-	-	-	-	-
Transporte	-	-	-	-	-	-
Comunicaciones	-	-	-	-	-	-
Turismo	-	-	-	-	-	-
Ciencia, Tecnología e Innovación	-	-	-	-	-	-
Otras Industrias y otros Asuntos Económicos	-	-	-	-	-	-
Otras no Clasificadas en Funciones Anteriores	-	-	-	-	-	-
Transacciones de la Deuda Pública/Costo Financiero de la Deuda	-	-	-	-	-	-
Transferencias, Participaciones y Aportaciones entre Diferentes Niveles y Órdenes de Gobierno	-	-	-	-	-	-
Saneamiento del Sistema Financiero	-	-	-	-	-	-
Adeudos de Ejercicios Fiscales Anteriores	-	-	-	-	-	-
Total del Gasto	662,715,023	-	662,715,023	107,068,304	107,068,304	555,646,719

"Bajo protesta de decir verdad declaramos que los Estados Financieros y sus Notas son razonablemente correctos y responsabilidad del emisor"


LIC. MIGUEL ÁNGEL SALAZAR RANGEL
PRESIDENTE MUNICIPAL


C.P. AROLDO JIMENEZ DE LA CRUZ
TESORERO MUNICIPAL


C. SAMARA KARELLI NUÑEZ IBARRA
SINDICO PRIMERO

MUNICIPIO DE MONTEMORELOS, NUEVO LEÓN
GASTO POR CATEGORÍA PROGRAMÁTICA
DEL 01 DE ENERO AL 31 DE MARZO DE 2023

Concepto	Egresos					
	Aprobado	Ampliaciones/ (Reducciones)	Egresos Modificado	Devengado	Pagado	Subejercicio
	1	2	3 = (1+2)	4	5	6 = (3 - 4)
Programas						
Subsidios: Sector Social y Privado o Entidades Federativas y Municipios	-	-	-	-	-	-
Sujetos o Reglas de Operación	-	-	-	-	-	-
Otros Subsidios	-	-	-	-	-	-
Desempeño de las Funciones	232,757,374	-	232,757,374	41,342,694	41,342,694	191,414,681
Prestación de Servicios Públicos	232,757,374	-	232,757,374	41,342,694	41,342,694	191,414,681
Provision de Bienes Públicos	-	-	-	-	-	-
Planeación, seguimiento y evaluación políticas públicas	-	-	-	-	-	-
Promoción y fomento	-	-	-	-	-	-
Regulación y supervisión	-	-	-	-	-	-
Funciones de las Fuerzas Armadas (Únicamente Gobierno Federal)	-	-	-	-	-	-
Específicos	-	-	-	-	-	-
Proyectos de Inversión	-	-	-	-	-	-
Administrativos y de Apoyo	-	-	-	-	-	-
Apoyo al proceso presupuestario y para mejorar la eficiencia Institucional	-	-	-	-	-	-
Apoyo a la función pública y al mejoramiento de la gestión	-	-	-	-	-	-
Operaciones ajenas	-	-	-	-	-	-
Compromisos	-	-	-	-	-	-
Obligaciones de cumplimiento de resolución Jurisdiccional	-	-	-	-	-	-
Desastres Naturales	-	-	-	-	-	-
Obligaciones	-	-	-	-	-	-
Pensiones y jubilaciones	-	-	-	-	-	-
Aportaciones a la seguridad social	-	-	-	-	-	-
Aportaciones a fondos de estabilización	-	-	-	-	-	-
Aportaciones a fondos de inversión y reestructura de pensiones	-	-	-	-	-	-
Programas de Gasto Fderalizado (Gobierno Federal)	-	-	-	-	-	-
Gasto Federalizado	-	-	-	-	-	-
Participaciones a entidades federativas y municipios	-	-	-	-	-	-
Costo financiero, deuda o apoyo de deudores y ahorradores de la banca	-	-	-	-	-	-
Adeudos de ejercicios fiscales anteriores	-	-	-	-	-	-
Total del Gasto	232,757,374	-	232,757,374	41,342,694	41,342,694	191,414,681

"Bajo protesta de decir verdad declaramos que los Estados Financieros y sus Notas son razonablemente correctos y responsabilidad del emisor"


LIC. MIGUEL ÁNGEL SALAZAR RANGEL
 PRESIDENTE MUNICIPAL


C.P. AROLDO JIMENEZ DE LA CRUZ
 TESORERO MUNICIPAL


C. SAMARA KARELLI NUÑEZ IBARRA
 SINDICO PRIMERO

MUNICIPIO DE MONTEMORELOS, NUEVO LEÓN
INDICADORES DE POSTURA FISCAL
DEL 01 DE ENERO AL 31 DE MARZO DE 2023
(Cifras en Pesos)

Concepto	Estimado / Aprobado	Devengado	Recaudado / Pagado ³
I. Ingresos Presupuestarios (1=1+2)	667,715,023	160,726,305	160,726,305
1. Ingresos del Gobierno de la Entidad Federativa ¹	667,715,023	160,726,305	160,726,305
2. Ingresos Sector Paraestatal ¹	-	-	-
II. Egresos Presupuestarios (II=3+4)	662,715,023	107,068,304	107,068,304
3. Egresos del Gobierno de la Entidad Federativa ²	662,715,023	107,068,304	107,068,304
4. Egresos del Sector Paraestatal ¹	-	-	-
III. Balance presupuestario (Superavit o Déficit) (III=I-III)	-	53,658,001	53,658,001

Concepto	Estimado / Aprobado	Devengado	Recaudado / Pagado ³
III. Balance presupuestario (Superavit o Déficit)	-	53,658,001	53,658,001
IV. Intereses, Comisiones y Gastos de Deuda	-	-	-
V. Balance Primario (Superavit o Déficit) (V=III-IV)	-	53,658,001	53,658,001

Concepto	Estimado / Aprobado	Devengado	Recaudado / Pagado ³
A. Financiamiento	-	-	-
B. Amortización de la Deuda	-	-	-
C. Endeudamiento ó desendeudamiento (C=A-B)	-	-	-

1 Los Ingresos que se presentan son los ingresos presupuestarios totales sin incluir ingresos por financiamiento. Los Ingresos del Gobierno de la Entidad Federativa corresponden a los del Poder Ejecutivo, Legislativo Judicial y Autónomos.

2 Los egresos que se presentan son los egresos presupuestarios totales sin incluir los egresos por amortización. Los egresos del Gobierno de la Entidad Federativa corresponden a los del Poder Ejecutivo, Legislativo, Judicial y Órganos Autónomos.

3 Para Ingresos se reportan los ingresos recaudados; para egresos se reportan los egresos pagados.


 LIC. MIGUEL ÁNGEL SALAZAR RANGEL

PRESIDENTE MUNICIPAL


 C.P. AROLDO JIMÉNEZ DE LA CRUZ

TESORERO MUNICIPAL


 C. SAMARA KARELLI NUÑEZ IBARRA

SINDICO PRIMERO

MUNICIPIO DE MONTEMORELOS, N.L.

PRIMER AVANCE DE GESTION FINANCIERA 2023

ENERO - MARZO 2023

INDICE

LEY DISCIPLINA FINANCIERA

- 1.- ESTADO DE SITUACION FINANCIERA DETALLADO
- 2.- INFORME ANALITICO DE LA DEUDA Y OTROS PASIVOS
- 3.- INFORME ANALITICO DE OBLIGACIONES DIFERENTE DE FINANCIAMIENTOS
- 4.- BALANCE PRESUPUESTARIO
- 5.- ESTADO ANALITICO DE INGRESOS DETALLADO
- 6.- ESTADO ANALITICO DEL EJERCICIO DEL PRESUPUESTO DE EGRESOS DETALLADO
 - A. ESTADO ANALITICO DEL EJERCICIO DEL PRESUPUESTO DE EGRESOS DETALLADO (CLASIFICACION POR OBJETO DEL GASTO)
 - B. ESTADO ANALITICO DEL EJERCICIO DEL PRESUPUESTO DE EGRESOS DETALLADO (CLASIFICACION ADMINISTRATIVA)
 - C. ESTADO ANALITICO DEL EJERCICIO DEL PRESUPUESTO DE EGRESOS DETALLADO (CLASIFICACION FUNCIONAL)
 - D. ESTADO ANALITICO DEL EJERCICIO DEL PRESUPUESTO DE EGRESOS DETALLADO (CLASIFICACION DE SERVICIOS PERSONALES POR CATEGORIA)
- 7.- PROYECCIONES DE INGRESOS Y EGRESOS
- 8.- RESULTADO DE INGRESOS Y EGRESOS
- 9.- INFORME SOBRE ESTUDIOS ACTUARIALES

MUNICIPIO DE MONTEMORELOS, NUEVO LEÓN
ESTADO DE SITUACIÓN FINANCIERA DETALLADO - LDF
AL 31 DE MARZO DE 2023 y 2022
(PESOS)

Concepto (c)	31 de marzo de 2023	31 de Diciembre de 2022	Concepto (c)	31 de marzo de 2023	31 de Diciembre de 2022
ACTIVO			PASIVO		
Activo Circulante			Pasivo Circulante		
a. Efectivo y Equivalentes (a=a1+a2+a3+a4+a5+a6+a7)	180,338,385	144,780,786	a. Cuentas por Pagar a Corto Plazo (a=a1+a2+a3+a4+a5+a6+a7+a8+a9)	134,624,294	142,986,828
a1) Efectivo	1,368,385	185,614	a1) Servicios Personales por Pagar a Corto Plazo	15,093,156	16,926,154
a2) Bancos/Tesorería	164,937,753	131,689,050	a2) Proveedores por Pagar a Corto Plazo	40,899,405	43,426,637
a3) Bancos/Dependencias y Otros	-	-	a3) Contratistas por Obras Públicas por Pagar a Corto Plazo	6,863,093	11,497,685
a4) Inversiones Temporales (Hasta 3 meses)	-	-	a4) Participaciones y Aportaciones por Pagar a Corto Plazo	0	0
a5) Fondos con Afectación Específica	14,025,769	12,899,645	a5) Transferencias Otorgadas por Pagar a Corto Plazo	5,120	5,120
a6) Depósitos de Fondos de Terceros en Garantía y/o Administración	6,480	6,480	a6) Intereses, Comisiones y Otros Gastos de la Deuda Pública por Pagar a Corto Plazo	-	-
a7) Otros Efectivos y Equivalentes	3	3	a7) Retenciones y Contribuciones por Pagar a Corto Plazo	105,174,508	104,155,807
b. Derechos a Recibir Efectivo o Equivalentes (b=b1+b2+b3+b4+b5+b6+b7)	9,742,171	7,392,845	a8) Devoluciones de la Ley de Ingresos por Pagar a Corto Plazo	-	-
b1) Inversiones Financieras de Corto Plazo	-	-	a9) Otras Cuentas por Pagar a Corto Plazo	3,224,676	827,733
b2) Cuentas por Cobrar a Corto Plazo	1,296,622	50,905	b. Documentos por Pagar a Corto Plazo (b=b1+b2+b3)	-	-
b3) Deudores Diversos por Cobrar a Corto Plazo	102,143	26,210	b1) Documentos Comerciales por Pagar a Corto Plazo	-	-
b4) Ingresos por Recuperar a Corto Plazo	1,129,673	14,405	b2) Documentos con Contratistas por Obras Públicas por Pagar a Corto Plazo	-	-
b5) Deudores por Anticipos de la Tesorería a Corto Plazo	7,213,733	7,330,136	b3) Otros Documentos por Pagar a Corto Plazo	-	-
b6) Préstamos Otorgados a Corto Plazo	-	-	c. Porción a Corto Plazo de la Deuda Pública a Largo Plazo (c=c1+c2)	15,720,069	954,607
b7) Otros Derechos a Recibir Efectivo o Equivalentes a Corto Plazo	-	-	c1) Porción a Corto Plazo de la Deuda Pública	15,720,069	954,607
c. Derechos a Recibir Bienes o Servicios (c=c1+c2+c3+c4+c5)	27,217,051	25,253,751	c2) Porción a Corto Plazo de Arrendamiento Financiero	-	-
c1) Anticipo a Proveedores por Adquisición de Bienes y Prestación de Servicios a Corto Plazo	27,470,523	25,507,223	d. Títulos y Valores a Corto Plazo	-	-
c2) Anticipo a Proveedores por Adquisición de Bienes Inmuebles y Muebles a Corto Plazo	-	-	e. Pasivos Diferidos a Corto Plazo (e=e1+e2+e3)	-	-
c3) Anticipo a Proveedores por Adquisición de Bienes Intangibles a Corto Plazo	-	-	e1) Ingresos Cobrados por Adelantado a Corto Plazo	-	-
c4) Anticipo a Contratistas por Obras Públicas a Corto Plazo	253,471	253,471	e2) Intereses Cobrados por Adelantado a Corto Plazo	-	-
c5) Otros Derechos a Recibir Bienes o Servicios a Corto Plazo	-	-	e3) Otros Pasivos Diferidos a Corto Plazo	-	-
d. Inventarios (d=d1+d2+d3+d4+d5)	-	-	f. Fondos y Bienes de Terceros en Garantía y/o Administración a Corto Plazo (f=f1+f2+f3+f4+f5+f6)	-	-
d1) Inventario de Mercancías para Venta	-	-	f1) Fondos en Garantía a Corto Plazo	-	-
d2) Inventario de Mercancías Terminadas	-	-	f2) Fondos en Administración a Corto Plazo	-	-
d3) Inventario de Mercancías en Proceso de Elaboración	-	-	f3) Fondos Contingentes a Corto Plazo	-	-
d4) Inventario de Materias Primas, Materiales y Suministros para Producción	-	-	f4) Fondos de Fideicomisos, Mandatos y Contratos Análogos a Corto Plazo	-	-
d5) Bienes en Tránsito	-	-	f5) Otros Fondos de Terceros en Garantía y/o Administración a Corto Plazo	-	-
e. Almacenes	-	-	f6) Valores y Bienes en Garantía a Corto Plazo	-	-
f. Estimación por Pérdida o Deterioro de Activos Circulantes (f=f1+f2)	-	-	g. Provisiones a Corto Plazo (g=g1+g2+g3)	-	-
f1) Estimaciones para Cuentas Incobrables por Derechos a Recibir Efectivo o Equivalentes	-	-	g1) Provisión para Demandas y Juicios a Corto Plazo	-	-
f2) Estimación por Deterioro de Inventarios	-	-	g2) Provisión para Contingencias a Corto Plazo	-	-
g. Otros Activos Circulantes (g=g1+g2+g3+g4)	-	-	g3) Otras Provisiones a Corto Plazo	-	-
g1) Valores en Garantía	-	-	h. Otros Pasivos a Corto Plazo (h=h1+h2+h3)	-	-
g2) Bienes en Garantía (excluye depósitos de fondos)	-	-	h1) Ingresos por Clasificar	-	-
g3) Bienes Derivados de Embargos, Decomisos, Aseguramientos y Dación en Pago	-	-	h2) Recaudación por Participar	-	-
g4) Adquisición con Fondos de Terceros	-	-	h3) Otros Pasivos Circulantes	-	-
IA. Total de Activos Circulantes (IA = a + b + c + d + e + f + g)	217,297,607	177,427,383	IIA. Total de Pasivos Circulantes (IIA = a + b + c + d + e + f + g + h)	150,344,364	143,941,434

Activo No Circulante			Pasivo No Circulante		
a. Inversiones Financieras a Largo Plazo	635,151	635,151	a. Cuentas por Pagar a Largo Plazo	-	-
b. Derechos a Recibir Efectivo o Equivalentes a Largo Plazo	-	-	b. Documentos por Pagar a Largo Plazo	-	-
c. Bienes Inmuebles, Infraestructura y Construcciones en Proceso	225,814,905	221,792,582	c. Deuda Pública a Largo Plazo	3,996,812	3,996,812
d. Bienes Muebles	47,855,356	46,239,839	d. Pasivos Diferidos a Largo Plazo	-	-
e. Activos Intangibles	1,583,512	1,583,512	e. Fondos y Bienes de Terceros en Garantía y/o en Administración a Largo Plazo	-	-
f. Depreciación, Deterioro y Amortización Acumulada de Bienes	14,662,526	14,662,526	f. Provisiones a Largo Plazo	-	-
g. Activos Diferidos	-	-	IIB. Total de Pasivos No Circulantes (IIB = a + b + c + d + e + f)	3,996,812	3,996,812
h. Estimación por Pérdida o Deterioro de Activos no Circulantes	-	-			

i. Otros Activos no Circulantes	-	-	II. Total del Pasivo (II = IIA + IIB)	154,341,176	147,938,246
IB. Total de Activos No Circulantes (IB = a + b + c + d + e + f + g + h + i)	261,226,399	255,588,559	HACIENDA PÚBLICA/PATRIMONIO		
I. Total del Activo (I = IA + IB)	478,524,006	433,015,941	III.A. Hacienda Pública/Patrimonio Contribuido (IIIA = a + b + c)	-	-
			a. Aportaciones	-	-
			b. Donaciones de Capital	-	-
			c. Actualización de la Hacienda Pública/Patrimonio	-	-
			III.B. Hacienda Pública/Patrimonio Generado (IIIB = a + b + c + d + e)	324,182,830	285,077,695
			a. Resultados del Ejercicio (Ahorro/ Desahorro)	74,061,304	113,397,744
			b. Resultados de Ejercicios Anteriores	125,988,613	47,547,038
			c. Revalúos	-	-
			d. Reservas	-	-
			e. Rectificaciones de Resultados de Ejercicios Anteriores	124,132,913	124,132,913
			III.C. Exceso o Insuficiencia en la Actualización de la Hacienda Pública/Patrimonio (IIIC=a+b)	-	-
			a. Resultado por Posición Monetaria	-	-
			b. Resultado por Tenencia de Activos no Monetarios	-	-
			III. Total Hacienda Pública/Patrimonio (III = IIIA + IIIB + IIIC)	324,182,830	285,077,695
			IV. Total del Pasivo y Hacienda Pública/Patrimonio (IV = II + III)	478,524,006	433,015,941

LIC. MIGUEL ÁNGEL SALAZAR RANGEL
PRESIDENTE MUNICIPAL

C.P. AROLDO JIMÉNEZ DE LA CRUZ
TESORERO MUNICIPAL

C. SAMARA KARELLI NUÑEZ IBARRA
SINDICO PRIMERO

MUNICIPIO DE MONTEMORELOS, NUEVO LEÓN							
INFORME ANALÍTICO DE LA DEUDA PÚBLICA Y OTROS PASIVOS - LDF							
AL 31 DE MARZO DE 2023 Y 2022							
(PESOS)							
Denominación de las Deuda Pública y Otros Pasivos (c)	Saldo	Disposiciones del Periodo (e)	Amortizaciones del Periodo (f)	Revaluaciones, Reclasificaciones y otros Ajustes (g)	Saldo Final del Periodo (h)	Pago de Intereses del Periodo (i)	Pago de Comisiones y demás costos asociados durante el Periodo (j)
	al 31 de diciembre 2022				h=d+e+f+g		
1. Deuda Pública (1=A+B)	-	-	-	-	-	-	-
A. Corto Plazo (A=a1+a2+a3)	-	-	-	-	-	-	-
a1) Instituciones de Crédito	954,607	20,000,000	5,234,538	-	15,720,069	-	-
a2) Títulos y Valores:	-	-	-	-	-	-	-
a3) Arrendamientos Financieros	-	-	-	-	-	-	-
b1) Instituciones de Crédito	3,996,812	-	-	-	3,996,812	-	-
b2) Títulos y Valores:	-	-	-	-	-	-	-
b3) Arrendamientos Financieros	-	-	-	-	-	-	-
2. Otros Pasivos:	142,986,828	-	-	-	134,624,294	-	-
3. Total Deuda Pública y Otros Pasivos (3=1+2)	147,938,247	-	-	-	154,341,175	-	-
4. Deuda Contingente 1(informativo)	-	-	-	-	-	-	-
A. Deuda Contingente 1	-	-	-	-	-	-	-
B. Deuda Contingente 2	-	-	-	-	-	-	-
C. Deuda Contingente XX	-	-	-	-	-	-	-
5. Valor de Instrumentos Bono cupón Cero 2 (informativo)	-	-	-	-	-	-	-
A. Instrumento Bono Cupón Cero 1	-	-	-	-	-	-	-
B. Instrumento Bono Cupón Cero 2	-	-	-	-	-	-	-
C. Instrumento Bono Cupón Cero XX	-	-	-	-	-	-	-

Obligaciones a Corto Plazo (k)	Monto Contratado (l)	Plazo Pactado (m)	Tasa de Interés (n)	Comisiones y Costos Relacionados (o)	Tasa Efectiva (p)
6. Obligaciones a Corto Plazo (informativo)					
A. Crédito 1					
B. Crédito 2					
C. Crédito XX					


 LIC. MIGUEL ÁNGEL SALAZAR RANGEL
 PRESIDENTE MUNICIPAL


 C.P. AROLDO JIMENEZ DE LA CRUZ
 TESORERO MUNICIPAL


 C. SAMARA KARELLI NUÑEZ IBARRA
 SINDICO PRIMERO

MUNICIPIO DE MONTEMORELOS, NUEVO LEÓN

INFORME ANALÍTICO DE OBLIGACIONES DIFERENTES DE FINANCIAMIENTOS - LDF

DEL 01 DE ENERO AL 31 DE MARZO DE 2023

(PESOS)

Denominación de las Obligaciones Diferentes de Financiamiento (c)	Fecha del Contrato (d)	Fecha de Inicio de operación del proyecto (e)	Fecha de vencimiento (f)	Monto de la Inversión pactado (g)	Plazo Pactado (h)	Monto promedio mensual del pago de la contraprestación (i)	Monto promedio mensual del pago de la contraprestación correspondiente al pago de inversión (j)	Monto pagado de la inversión al 31 de diciembre de 2022 (k)	Monto pagado de la Inversión actualizado al 31 de diciembre de 2022 (l)	Saldo pendiente por pagar de la inversión al 31 de diciembre de 2022 (m=g-l)
A. Asociaciones Público privadas (APP's) A=a+b+c+d a) APP1 b) APP2 c) APP3 d)APP XX										
B. Otros Instrumentos (B=a+b+c+d) a) Otro Instrumento 1 b) Otro Instrumento 2 c) Otro Instrumento 3 d) Otro Instrumento XX	NO APLICA									
C. Total de Obligaciones Diferentes de Financiamiento (C=A+B)										


 LIC. MIGUEL ÁNGEL SALAZAR RANGEL
 PRESIDENTE MUNICIPAL


 C.P. AROLDO JIMENEZ DE LA CRUZ
 TESORERO MUNICIPAL



 C. SAMARA KARELLI NUÑEZ IBARRA
 SINDICO PRIMERO


MUNICIPIO DE MONTEMORELOS, NUEVO LEÓN

**BALANCE PRESUPUESTARIO - LDF
DEL 01 DE ENERO AL 31 DE MARZO DE 2023
(PESOS)**

Concepto (c)	Estimado / Aprobado	Devengado	Recaudado / Pagado
A. Ingresos Totales (A = A1+A2+A3)	512,624,944	545,703,253	545,703,253
A1. Ingresos de libre Disposición	442,640,275	471,635,112	471,635,112
A2. Transferencias Federales Etiquetadas	69,984,669	74,068,141	74,068,141
A3. Financiamiento Neto	-	-	-
B. Egresos presupuestarios (B = B1+B2)	512,624,944	469,253,435	469,253,435
B1. Gasto no Etiquetado (sin incluir Amortización de la Deuda Pública)	442,640,275	469,253,435	469,253,435
B2. Gasto Etiquetado (sin Incluir la Deuda Pública)	69,984,669	-	-
C. Remanentes del Ejercicio Anterior (C = C1+C2)	-	-	-
C1. Remanentes de Ingresos de Libre Disposición aplicados al periodo	-	-	-
C2. Remanentes de Transferencias Federales Etiquetadas Aplicados en el periodo	-	-	-
I. Balance Presupuestario (I = A-B+C)	-	76,449,818	76,449,818
II. Balance Presupuestario sin Financiamiento Neto (II = I-A3)	-	76,449,818	76,449,818
III. Balance Presupuestario sin Financiamiento Neto y sin Remanentes del Ejercicio Anterior (III=II-C)	-	76,449,818	76,449,818
Concepto	Aprobado	Devengado	Pagado
E. Intereses, Comisiones y Gastos de la Deuda (E=E1+E2)	-	-	-
E1. Intereses, Comisiones y Gastos de la Deuda con Gasto No Etiquetado	-	-	-
E2. Intereses, Comisiones y Gastos de la Deuda con Gasto Etiquetado	-	-	-
IV. Balance primario (IV=III+E)	-	76,449,818	76,449,818
Concepto	Estimado / Aprobado	Devengado	Recaudado / Pagado
F. Financiamiento (F=F1+F2)	-	-	-
F1. Financiamiento con Fuente de Pago de Ingresos de libre Disposición	-	-	-
F2. Financiamiento con Fuente de Pago de Transferencias Federales Etiquetadas	-	-	-
G. Amortización de la Deuda (G=G1+G2)	-	-	-
G1. Amortización de la Deuda Pública con Gasto no Etiquetado	-	-	-
G2. Amortización de la Deuda Pública con Gasto Etiquetado	-	-	-
A3. Financiamiento Neto (A3=F-G)	-	-	-
Concepto	Estimado / Aprobado	Devengado	Recaudado / Pagado
A1. Ingresos de Libre Disposición	442,640,275	471,635,112	471,635,112
A3.1 Financiamiento Neto con Fuente de Pago de Ingresos de Libre Disposición (A3.1=F1-G1)	-	-	-
F1. Financiamiento con Fuente de Pago de Ingresos de Libre Disposición	-	-	-
G1. Amortización de la Deuda Pública con Gasto no Etiquetado	-	-	-
B1. Gasto No Etiquetado (sin incluir Amortización de la Deuda Pública)	442,640,275	469,253,435	469,253,435
C1. Remanentes de Ingresos de Libre Disposición aplicados en el periodo	-	-	-
V. Balance Presupuestario de Recursos Disponibles (V=A1+A3.1 -B1+C1)	-	2,381,677	2,381,677
VI. Balance Presupuestario de Recursos Disponibles sin Financiamiento Neto (V=A1+A3.1 -B1+C1)	-	2,381,677	2,381,677
Concepto	Estimado / Aprobado	Devengado	Recaudado / Pagado
A2. Transferencias Federales Etiquetadas	69,984,669	74,068,141	74,068,141
A3.2 Financiamiento Neto con fuente de Pago de Transferencias Federales Etiquetadas (A3.2= F2-G2)	-	-	-
F2. Financiamiento con fuente de Pago de Transferencias Federales Etiquetadas	-	-	-
G2. Amortización de la Deuda Pública con Gasto Etiquetado	-	-	-
B2. Gasto Etiquetado (sin incluir Amortización de la Deuda Pública)	-	-	-
C2. Remanentes de Transferencias Federales Etiquetadas aplicados en el periodo	-	-	-
VII. Balance Presupuestario de Recursos Etiquetados (VII=A2+A3.2-B2+C2)	69,984,669	74,068,141	74,068,141
VIII. Balance Presupuestario de Recursos Etiquetados sin Financiamiento Neto (VIII=VII+A3.2)	69,984,669	74,068,141	74,068,141


LIC. MIGUEL ÁNGEL SALAZAR RANGEL
PRESIDENTE MUNICIPAL


C.P. AROLDO JIMENEZ DE LA CRUZ
TESORERO MUNICIPAL


C. SAMARA KARELLI NUÑEZ IBARRA
SINDICO PRIMERO

MUNICIPIO DE MONTEMORELOS, NUEVO LEÓN
ESTADO ANALÍTICO DE INGRESOS DETALLADO - LDF
DEL 01 DE ENERO AL 31 DE MARZO DE 2023
(PESOS)

Concepto (c)	Ingreso					
	Estimado (d)	Ampliaciones y Reducciones	Modificado	Devengado	Recaudado	Diferencia (e)
Ingresos de Libre Disposición	196,935,124		196,935,124	38,509,931	38,509,931	158,425,193
A. Impuestos	100,635,000	-	100,635,000	29,941,867	29,941,867	70,693,133
B. Cuotas y Aportaciones de Seguridad Social	-	-	-	-	-	-
C. Contribuciones de Mejoras	800,000	-	800,000	-	-	800,000
D. Derechos	71,850,124	-	71,850,124	6,614,200	6,614,200	65,235,924
E. Productos	12,550,000	-	12,550,000	708,584	708,584	11,841,416
F. Aprovechamientos	11,100,000	-	11,100,000	1,245,279	1,245,279	9,854,721
G. Ingresos por Ventas de Bienes y Prestación de Servicios	-	-	-	-	-	-
Participaciones y Aportaciones (H=h1+h2+h3+h4+h5+h6+h7+h8+h9+h10+h11)	308,833,557	-	308,833,557	32,826,057	32,826,057	276,007,500
h1) Fondo general de Participaciones	123,503,706	-	123,503,706	30,188,431	30,188,431	93,315,275
h2) Fondo de Fomento municipal	27,063,304	-	27,063,304	1,391,490	1,391,490	25,671,814
h3) Fondo de Fiscalización y Recaudación	4,518,889	-	4,518,889	-	-	4,518,889
h4) Fondo de Compensación	3,360,845	-	-	-	-	-
h5) Fondo de Extracción de Hidrocarburos	-	-	-	-	-	-
h6) Impuesto Especial sobre Producción y Servicios	4,012,800	-	4,012,800	1,246,136	1,246,136	2,766,664
h7) 0.136% de la recaudación Federal Participable	-	-	-	-	-	-
h8) 3.17% Sobre extracción de petróleo	-	-	-	-	-	-
h9) Gasolina y Diésel	2,584,031	-	2,584,031	-	-	2,584,031
h10) Fondo de Impuesto sobre la Renta	13,789,982	-	-	-	-	-
h11) Fondo de Estabilización de los Ingresos de las Entidades Federativas	130,000,000	-	130,000,000	-	-	130,000,000
Incentivos Derivados de la Colaboración Fiscal (I=i1+i2+i3+i4+i5)	1,347,355	-	1,347,355	9,036,522	9,036,522	(7,689,167)
i1) Tenencia o Uso de Vehículos	780,091	-	780,091	-	-	780,091
i2) Fondo de Compensación ISAN	567,264	-	567,264	-	-	567,264
i3) Impuesto Sobre Automóviles Nuevos	-	-	0	1,120,016	1,120,016	(1,120,016)
i4) Fondo de Compensación de Repecos-Intermedios	-	-	-	-	-	-
i5) Otros Incentivos Económicos	-	-	-	7,916,506	-	(7,916,506)
J. Transferencias	65,970,064	-	-	64,692,330	15,353,476	(64,692,330)
K. Convenios	-	-	-	-	-	-
k1) Otros Convenios y Subsidios	-	-	-	-	-	-
L. Otros Ingresos de libre Disposición (L=l1+l2)	8,081,520	-	-	-	-	-
l1) Participaciones en Ingresos locales	-	-	-	-	-	-
l2) Otros Ingresos de Libre Disposición	8,081,520	-	-	-	-	-
Total de Ingresos de Libre Disposición (I=A+B+C+D+E+F+G+H+I+J+K)	581,167,620	-	581,167,620	145,064,839	49,851,831	436,102,781
Ingresos Excedentes de Ingresos de Libre Disposición						
Transferencias Federales Etiquetadas	81,547,403		81,547,403	15,661,466	15,661,466	65,885,937
A. Aportaciones (A=a1+a2+a3+a4+a5+a6+a7+a8)	-	-	-	-	-	-
a1) Fondo de Aportaciones para la Nómina Educativa y Gasto Operativo	-	-	-	-	-	-
a2) Fondo de Aportaciones para los Servicios de Salud	-	-	-	-	-	-

a3) Fondo de Aportaciones para la Infraestructura Social	24,726,383	-	24,726,383	5,089,819	5,089,819	19,636,564
a4) Fondo de Aportaciones para el Fortalecimiento de los Municipios y de las Demarcaciones Territoriales del Distrito Federal	56,821,020	-	56,821,020	10,571,647	10,571,647	46,249,373
a5) Fondo de Aportaciones Múltiples	-	-	-	-	-	-
a6) Fondo de Aportaciones para la Educación Tecnológica y de Adultos	-	-	-	-	-	-
a7) Fondo de Aportaciones para la Seguridad Pública de los Estados y el D.F.	-	-	-	-	-	-
a8) Fondo de Aportaciones para el Fortalecimiento de las Entidades Federativas	-	-	-	-	-	-
B. Convenios (B=b1+b2+b3+b4)	-	-	-	-	-	-
b1) Convenios de Protección Social en Salud	-	-	-	-	-	-
b2) Convenios de Descentralización	-	-	-	-	-	-
b3) Convenios de Reasignación	-	-	-	-	-	-
b4) Otros Convenios y Subsidios	-	-	-	-	-	-
C. Fondos Distintos de Aportaciones (C=c1+c2)	-	-	-	-	-	-
c1) Fondo para Entidades Federativas y Municipios Productores de Hidrocarburos	-	-	-	-	-	-
c2) Fondo Minero	-	-	-	-	-	-
D. Transferencia, Asignaciones, Susidios, Subvenciones, Pensiones y Jubilaciones	-	-	-	-	-	-
E. Otras Transferencias Federales Etiquetadas	-	-	-	-	-	-
II. Total de Transferencias Federales Etiquetadas (II=A+B+C+D+E)	81,547,403	-	81,547,403	15,661,466	15,661,466	65,885,937
III Ingresos Derivados de Financiamientos (III=A)	-	-	-	-	-	-
A. Ingresos Derivados de Financiamientos	-	-	-	-	-	-
IV. Total de Ingresos (IV=I+II+III)	662,715,023	-	662,715,023	160,726,305	160,726,305	501,988,718
Datos Informativos						
1. Ingresos Derivados de Financiamientos con Fuente de pago de Ingresos de Libre Disposición	-	-	-	-	-	-
2. Ingresos derivados de financiamientos con fuente de pago de Transferencias Federales Etiquetadas	-	-	-	-	-	-
3. Ingresos Derivados de Financiamientos (3=1+2)	-	-	-	-	-	-


LIC. MIGUEL ÁNGEL SALAZAR RANGEL
PRESIDENTE MUNICIPAL


C.P. AROLDO JIMÉNEZ DE LA CRUZ
TESORERO MUNICIPAL


C. SAMARA KARELLI NUÑEZ IBARRA
SINDICO PRIMERO

MUNICIPIO DE MONTEMORELOS, NUEVO LEÓN
ESTADO ANALÍTICO DEL EJERCICIO DEL PRESUPUESTO DE EGRESOS DETALLADO - LDF
CLASIFICACIÓN POR OBJETO DEL GASTO (CAPÍTULO Y CONCEPTO)
DEL 1° DE ENERO AL 31 DE MARZO DE 2023
(PESOS)

Concepto (c)	Egresos					Subejercicio (e)
	Aprobado (d)	Ampliaciones / (Reducciones)	Modificado	Devengado	Pagado	
I. Gasto No Etiquetado (I= A+B+C+D+E+F+G+H+I)	662,715,023	-	662,715,023	107,068,304	107,068,304	555,646,719
A. Servicios Personales (A=a1+a2+a3+a4+a5+a6+a7)	232,757,374	-	232,757,374	41,342,694	41,342,694	191,414,681
a1) Remuneraciones al personal de Carácter Permanente	138,265,589	-	138,265,589	28,247,552	28,247,552	110,018,037
a2) Remuneraciones al personal de Carácter Transitorio	17,562,016	-	17,562,016	1,070,689	1,070,689	16,491,327
a3) Remuneraciones Adicionales y Especiales	48,797,660	-	48,797,660	4,613,959	4,613,959	44,183,701
a4) Seguridad Social	352,400	-	352,400	55,319	55,319	297,081
a5) Otras prestaciones Sociales y Económicas	27,779,709	-	27,779,709	7,355,174	7,355,174	20,424,535
a6) Previsiones	-	-	-	-	-	-
a7) Pago de Estímulos al Servidor Público	-	-	-	-	-	-
B. Materiales y Suministros (B=b1+b2+b3+b4+b5+b6+b7+b8+b9)	96,559,183	-	96,559,183	11,781,609	11,781,609	84,777,574
b1) Materiales de Administración, Emisión de Documentos y Artículos Oficiales	10,860,000	-	10,860,000	1,007,392	1,007,392	9,852,608
b2) Alimentos y Utensilios	4,652,400	-	4,652,400	752,457	752,457	3,899,943
b3) Materias Primas y Materiales de Producción y Comercialización	240,000	-	240,000	-	-	240,000
b4) Materiales y Artículos de Construcción y de Reparación	21,421,500	-	21,421,500	4,973,058	4,973,058	16,448,442
b5) Productos Químicos, Farmacéuticos y de Laboratorio	5,441,900	-	5,441,900	311,650	311,650	5,130,250
b6) Combustibles, Lubricantes y Aditivos	46,120,933	-	46,120,933	4,406,398	4,406,398	41,714,535
b7) Vestuario, Blancos, Prendas de Producción y Artículos Deportivos	2,465,500	-	2,465,500	219,273	219,273	2,246,227
b8) Materiales y Suministros para Seguridad	400,000	-	400,000	43,940	43,940	356,060
b9) Herramientas, Refacciones y Accesorios Menores	4,956,950	-	4,956,950	67,441	67,441	4,889,509
C. Servicios Generales (C=c1+c2+c3+c4+c5+c6+c7+c8+c9)	183,574,509	-	183,574,509	32,315,194	32,315,194	151,259,315
c1) Servicios Básicos	27,410,850	-	27,410,850	3,912,323	3,912,323	23,498,527
c2) Servicios de Arrendamiento	81,132,500	-	81,132,500	9,935,667	9,935,667	71,196,833
c3) Servicios Profesionales, Científicos, Técnicos y Otros Servicios	6,776,700	-	6,776,700	1,847,790	1,847,790	4,928,910
c4) Servicios Financieros, Bancarios y Comerciales	603,500	-	603,500	674,362	674,362	70,862
c5) Servicios de Instalación, Reparación, Mantenimiento y Conservación	45,438,129	-	45,438,129	11,780,673	11,780,673	33,657,456
c6) Servicios de Comunicación Social y Publicidad	4,399,600	-	4,399,600	793,480	793,480	3,606,120
c7) Servicio de Traslado y Viáticos	1,222,000	-	1,222,000	8,527	8,527	1,213,473
c8) Servicios Oficiales	6,013,000	-	6,013,000	327,189	327,189	5,685,811
c9) Otros Servicios Generales	10,578,230	-	10,578,230	3,035,184	3,035,184	7,543,046
D. Transferencias, Asignaciones, Subsidios y Otras Ayudas (D=d1+d2+d3+d4+d5+d6+d7+d8+d9)	15,367,500	-	15,367,500	1,074,293	1,074,293	14,293,207
d1) Transferencias Internas y Asignaciones al Sector Público	-	-	-	-	-	-
d2) Transferencias al Resto del Sector Público	-	-	-	-	-	-
d3) Subsidios y Subvenciones	-	-	-	-	-	-
d4) Ayudas Sociales	15,367,500	-	15,367,500	1,050,293	1,050,293	14,317,207
d5) Pensiones y Jubilaciones	-	-	-	-	-	-
d6) Transferencias a Fideicomisos, Mandatos y Otros Análogos	-	-	-	-	-	-
d7) Transferencias a la Seguridad Social	-	-	-	-	-	-
d8) Donativos	-	-	-	24,000	24,000	24,000
d9) Transferencias al Exterior	-	-	-	-	-	-
E. Bienes Muebles, Inmuebles e Intangibles (E=e1+e2+e3+e4+e5+e6+e7+e8+e9)	18,770,000	-	18,770,000	1,615,517	1,615,517	17,154,483
e1) Mobiliario y Equipo de Administración	2,335,000	-	2,335,000	210,431	210,431	2,124,569
e2) Mobiliario y Equipo Educativo y Recreativo	215,000	-	215,000	175,179	175,179	39,821
e3) Equipo e Instrumental Médico y de Laboratorio	-	-	-	7,888	7,888	7,888
e4) Vehículos y Equipo de Transporte	8,500,000	-	8,500,000	1,153,000	1,153,000	7,347,000
e5) Equipo de Defensa y Seguridad	7,000,000	-	7,000,000	-	-	7,000,000
e6) Maquinaria, Otros Equipos y Herramientas	720,000	-	720,000	69,020	69,020	650,980
e7) Activos Biológicos	-	-	-	-	-	-
e8) Bienes Inmuebles	-	-	-	-	-	-
e9) Activos Intangibles	-	-	-	-	-	-
F. Inversión Pública (F=f1+f2+f3)	85,176,383	-	85,176,383	4,022,322	4,022,322	81,154,061
f1) Obra Pública en Bienes de Dominio Público	85,176,383	-	85,176,383	4,022,322	4,022,322	81,154,061
f2) Obra Pública en Bienes Propios	-	-	-	-	-	-
f3) Proyectos Productivos y Acciones de Fomento	-	-	-	-	-	-
G. Inversiones Financieras y Otras Provisiones (G=g1+g2+g3+g4+g5+g6+g7)	-	-	-	-	-	-
g1) Inversiones para el Fomento de Actividades Productivas	-	-	-	-	-	-
g2) Acciones y Participaciones de Capital	-	-	-	-	-	-
g3) Compra de Títulos y Valores	-	-	-	-	-	-
g4) Concesión de Préstamos	-	-	-	-	-	-

g5) Inversiones en Fideicomisos, Mandatos y Otros Análogos	-	-	-	-	-
g6) Otras Inversiones Financieras	-	-	-	-	-
g7) Provisiones para Contingencias y otras Erogaciones Especiales	-	-	-	-	-
H. Participaciones y Aportaciones (H=h1+h2+h3)	-	-	-	-	-
h1) Participaciones	-	-	-	-	-
h2) Aportaciones	-	-	-	-	-
h3) Convenios	-	-	-	-	-
I. Deuda Pública	30,510,074	-	30,510,074	14,916,675	14,916,675
i1) Amortización de la Deuda Pública	29,136,612	-	29,136,612	14,765,463	14,371,149
i2) Intereses de la Deuda Pública	1,373,462	-	1,373,462	151,212	1,222,250
i3) Comisión de la Deuda Pública	-	-	-	-	-
i4)Gastos de la deuda Pública	-	-	-	-	-
i5) Costo por Coberturas	-	-	-	-	-
i6) Apoyos Financieros	-	-	-	-	-
i7) Adeudos de Ejercicios Fiscales Anteriores (ADEFAS)	-	-	-	-	-
I. Gasto Etiquetado (I= A+B+C+D+E+F+G+H+I)	-	-	-	-	-
A. Servicios Personales (A=a1+a2+a3+a4+a5+a6+a7)	-	-	-	-	-
a1) Remuneraciones al personal de Carácter Permanente	-	-	-	-	-
a2) Remuneraciones al personal de Carácter Transitorio	-	-	-	-	-
a3) Remuneraciones Adicionales y Especiales	-	-	-	-	-
a4) Seguridad Social	-	-	-	-	-
a5) Otras prestaciones Sociales y Económicas	-	-	-	-	-
a6) Previsiones	-	-	-	-	-
a7) Pago de Estímulos al Servidor Público	-	-	-	-	-
B. Materiales y Suministros (B=b1+b2+b3+b4+b5+b6+b7+b8+b9)	-	-	-	-	-
b1) Materiales de Administración, Emisión de Documentos y Artículos Oficiales	-	-	-	-	-
b2) Alimentos y Utensilios	-	-	-	-	-
b3) Materias Primas y Materiales de Producción y Comercialización	-	-	-	-	-
b4) Materiales y Artículos de Construcción y de Reparación	-	-	-	-	-
b5) Productos Químicos, Farmacéuticos y de Laboratorio	-	-	-	-	-
b6) Combustibles, Lubricantes y Aditivos	-	-	-	-	-
b7) Vestuario, Blancos, Prendas de Protección y Artículos Deportivos	-	-	-	-	-
b8) Materiales y Suministros para Seguridad	-	-	-	-	-
b9) Herramientas, Refacciones y Accesorios Menores	-	-	-	-	-
C. Servicios Generales (C=c1+c2+c3+c4+c5+c6+c7+c8+c9)	-	-	-	-	-
c1) Servicios Básicos	-	-	-	-	-
c2) Servicios de Arrendamiento	-	-	-	-	-
c3) Servicios Profesionales, Científicos, Técnicos y Otros Servicios	-	-	-	-	-
c4) Servicios Financieros, Bancarios y Comerciales	-	-	-	-	-
c5) Servicios de Instalación, Reparación, Mantenimiento y Conservación	-	-	-	-	-
c6) Servicios de Comunicación Social y Publicidad	-	-	-	-	-
c7) Servicio de Traslado y Viáticos	-	-	-	-	-
c8) Servicios Oficiales	-	-	-	-	-
c9) Otros Servicios Generales	-	-	-	-	-
D. Transferencias, Asignaciones, Subsidios y Otras Ayudas (D=d1+d2+d3+d4+d5+d6+d7+d8+d9)	-	-	-	-	-
d1) Transferencias Internas y Asignaciones al Sector Público	-	-	-	-	-
d2) Transferencias al Resto del Sector Público	-	-	-	-	-
d3) Subsidios y Subvenciones	-	-	-	-	-
d4) Ayudas Sociales	-	-	-	-	-
d5) Pensiones y Jubilaciones	-	-	-	-	-
d6) Transferencias a Fideicomisos, Mandatos y Otros Análogos	-	-	-	-	-
d7) Transferencias a la Seguridad Social	-	-	-	-	-
d8) Donativos	-	-	-	-	-
d9) Transferencias al Exterior	-	-	-	-	-
E. Bienes Muebles, Inmuebles e Intangibles (E=e1+e2+e3+e4+e5+e6+e7+e8+e9)	-	-	-	-	-
e1) Mobiliario y Equipo de Administración	-	-	-	-	-
e2) Mobiliario y Equipo Educativo y Recreativo	-	-	-	-	-
e3) Equipo e Instrumental Médico y de Laboratorio	-	-	-	-	-
e4) Vehículos y Equipo de Transporte	-	-	-	-	-
e5) Equipo de Defensa y Seguridad	-	-	-	-	-
e6) Maquinaria, Otros Equipos y Herramientas	-	-	-	-	-
e7) Activos Biológicos	-	-	-	-	-
e8) Bienes Inmuebles	-	-	-	-	-
e9) Activos Intangibles	-	-	-	-	-
F. Inversión Pública (F=f1+f2+f3)	-	-	-	-	-
f1) Obra Pública en Bienes de Dominio Público	-	-	-	-	-
f2) Obra Pública en Bienes Propios	-	-	-	-	-

f3) Proyectos Productivos y Acciones de Fomento	-	-	-	-	-	-
G. Inversiones Financieras y Otras Provisiones (G=g1+g2+g3+g4+g5+g6+g7)	-	-	-	-	-	-
g1) Inversiones para el Fomento de Actividades Productivas	-	-	-	-	-	-
g2) Acciones y Participaciones de Capital	-	-	-	-	-	-
g3) Compra de Títulos y Valores	-	-	-	-	-	-
g4) Concesión de Préstamos	-	-	-	-	-	-
g5) Inversiones en Fideicomiso y Mandatos	-	-	-	-	-	-
g6) Otras Inversiones Financieras	-	-	-	-	-	-
g7) Provisiones para Contingencias y Otras Erogaciones Especiales	-	-	-	-	-	-
H. Participaciones y Aportaciones (H=h1+h2+h3)	-	-	-	-	-	-
h1) Participaciones	-	-	-	-	-	-
h2) Aportaciones	-	-	-	-	-	-
h3) Convenios	-	-	-	-	-	-
I. Deuda Pública	-	-	-	-	-	-
i1) Amortización de la Deuda Pública	-	-	-	-	-	-
i2) Intereses de la Deuda Pública	-	-	-	-	-	-
i3) Comisión de la Deuda Pública	-	-	-	-	-	-
i4) Gastos de la Deuda Pública	-	-	-	-	-	-
i5) Costo por Coberturas	-	-	-	-	-	-
i6) Apoyos Financieros	-	-	-	-	-	-
i7) Adeudos de Ejercicios Fiscales Anteriores (ADEFAS)	-	-	-	-	-	-
III. Total Egresos III=(I+II)	662,715,023	-	662,715,023	107,068,304	107,068,304	555,646,719


 LIC. MIGUEL ÁNGEL SALAZAR RANGEL
 PRESIDENTE MUNICIPAL


 C.P. AROLDO JIMENEZ DE LA CRUZ
 TESORERO MUNICIPAL


 C. SAMARA KARELLI NUÑEZ IBARRA
 SINDICO PRIMERO

MUNICIPIO DE MONTEMORELOS, NUEVO LEÓN
ESTADO ANALÍTICO DEL EJERCICIO DEL PRESUPUESTO DE EGRESOS DETALLADO - LDF
CLASIFICACIÓN ADMINISTRATIVA
DEL 1° DE ENERO AL 31 DE MARZO DE 2023
(PESOS)

Concepto	Egresos					Subejercicio (e)
	Aprobado (d)	Ampliaciones/ (Reducciones)	Modificado	Devengado	Pagado	
I. Gasto No Etiquetado (I=A+B+C+D+E+F+G+H)	528,258,566	-	528,258,566	107,068,304	107,068,304	421,190,262
A. Municipio de Montemorelos, Nuevo León	528,258,566	-	528,258,566	107,068,304	107,068,304	421,190,262
B. Dependencia o Unidad Administrativa 2	-	-	-	-	-	-
C. Dependencia o Unidad Administrativa 3	-	-	-	-	-	-
D. Dependencia o Unidad Administrativa 4	-	-	-	-	-	-
E. Dependencia o Unidad Administrativa 5	-	-	-	-	-	-
F. Dependencia o Unidad Administrativa 6	-	-	-	-	-	-
G. Dependencia o Unidad Administrativa 7	-	-	-	-	-	-
H. Dependencia o Unidad Administrativa XX	-	-	-	-	-	-
II. Gasto Etiquetado (II=A+B+C+D+E+F+G+H)	134,456,457	-	134,456,457	-	-	-
A. Dependencia o Unidad Administrativa 1	134,456,457	-	134,456,457	-	-	-
B. Dependencia o Unidad Administrativa 2	-	-	-	-	-	-
C. Dependencia o Unidad Administrativa 3	-	-	-	-	-	-
D. Dependencia o Unidad Administrativa 4	-	-	-	-	-	-
E. Dependencia o Unidad Administrativa 5	-	-	-	-	-	-
F. Dependencia o Unidad Administrativa 6	-	-	-	-	-	-
G. Dependencia o Unidad Administrativa 7	-	-	-	-	-	-
H. Dependencia o Unidad Administrativa XX	-	-	-	-	-	-
III Total de Egresos (III=I+II)	662,715,023	-	662,715,023	107,068,304	107,068,304	421,190,262


 LIC. MIGUEL ÁNGEL SALAZAR RANGEL

PRESIDENTE MUNICIPAL


 C.P. AROLDO JIMENEZ DE LA CRUZ

TESORERO MUNICIPAL


 C. SAMARA KARELLI NUÑEZ IBARRA

SINDICO PRIMERO

MUNICIPIO DE MONTEMORELOS, NUEVO LEÓN
ESTADO ANALÍTICO DEL EJERCICIO DEL PRESUPUESTO DE EGRESOS DETALLADO - LDF
CLASIFICACIÓN FUNCIONAL (FINALIDAD Y FUNCIÓN)
DEL 1° DE ENERO AL 31 DE MARZO DE 2023
(PESOS)

Concepto (c)	Egresos					Subejercicio (e)
	Aprobado (d)	Ampliaciones/ (Reducciones)	Egresos Modificado	Devengado	Pagado	
I. Gasto No Etiquetado (I=A+B+C+D)	662,715,023	-	662,715,023	107,068,304	107,068,304	555,646,719
A. Gobierno (A=a1+a2+a3+a4+a5+a6+a7+a8)	662,715,023	-	662,715,023	107,068,304	107,068,304	555,646,719
a1) legislación	-	-	-	-	-	-
a2) Justicia	-	-	-	-	-	-
a3) Coordinación Política de Gobierno	662,715,023	-	662,715,023	107,068,304	107,068,304	555,646,719
a4) Relaciones Exteriores	-	-	-	-	-	-
a5) Asuntos Financieros y Hacendarios	-	-	-	-	-	-
a6) Seguridad Nacional	-	-	-	-	-	-
a7) Asuntos de orden Público y Seguridad Interior	-	-	-	-	-	-
a8) Otros Servicios Generales	-	-	-	-	-	-
B. Desarrollo Social (B=b1+b2+b3+b4+b5+b6)	-	-	-	-	-	-
b1) Protección Ambiental	-	-	-	-	-	-
b2) Vivienda y Servicios de la Comunidad	-	-	-	-	-	-
b3) Salud	-	-	-	-	-	-
b4) Recreación Cultura y otras Manifestaciones Sociales	-	-	-	-	-	-
b5) Educación	-	-	-	-	-	-
b6) Protección Social	-	-	-	-	-	-
b7) Otros Asuntos Sociales	-	-	-	-	-	-
C. Desarrollo Económico C=c1+c2+c3+c4+c5+c6+c7+c8+c9)	-	-	-	-	-	-
c1)Asuntos Económicos, Comerciales y Laborales en General	-	-	-	-	-	-
c2) Agropecuaria, Silvicultura, Pesca y Caza	-	-	-	-	-	-
c3)Combustibles y Energía	-	-	-	-	-	-
c4) Minería, Manufacturas y Construcción	-	-	-	-	-	-
c5) Transporte	-	-	-	-	-	-
c6) Comunicaciones	-	-	-	-	-	-
c7) Turismo	-	-	-	-	-	-
c8) Ciencia, Tecnología e Innovación	-	-	-	-	-	-
c9) Otras Industrias y otros Asuntos Económicos	-	-	-	-	-	-
D. Otras no Clasificadas en Funciones Anteriores (D=d1+d2+d3+d4)	-	-	-	-	-	-
d1) Transacciones de la Deuda Pública/Costo Financiero de la Deuda	-	-	-	-	-	-
d2)Transferencias, Participaciones y Aportaciones entre Diferentes Niveles y Órdenes de Gobierno	-	-	-	-	-	-
d3) Saneamiento del Sistema Financiero	-	-	-	-	-	-
d4) Adeudos de Ejercicios Fiscales Anteriores	-	-	-	-	-	-
II. Gasto Etiquetado (I=A+B+C+D)	-	-	-	-	-	-
A. Gobierno (A=a1+a2+a3+a4+a5+a6+a7+a8)	-	-	-	-	-	-
a1) Legislación	-	-	-	-	-	-

a2) Justicia	-	-	-	-	-	-
a3) Coordinación Política de Gobierno	-	-	-	-	-	-
a4) Relaciones Exteriores	-	-	-	-	-	-
a5) Asuntos Financieros y Hacendarios	-	-	-	-	-	-
a6) Seguridad Nacional	-	-	-	-	-	-
a7) Asuntos de Orden Público y Seguridad Interior	-	-	-	-	-	-
a8) Otros Servicios Generales	-	-	-	-	-	-
B. Desarrollo Social (B=b1+b2+b3+b4+b5+b6)	-	-	-	-	-	-
b1) Protección Ambiental	-	-	-	-	-	-
b2) Vivienda y Servicios de la Comunidad	-	-	-	-	-	-
b3) Salud	-	-	-	-	-	-
b4) Recreación Cultura y otras Manifestaciones Sociales	-	-	-	-	-	-
b5) Educación	-	-	-	-	-	-
b6) Protección Social	-	-	-	-	-	-
b7) Otros Asuntos Sociales	-	-	-	-	-	-
C. Desarrollo Económico C=c1+c2+c3+c4+c5+c6+c7+c8+c9)	-	-	-	-	-	-
c1)Asuntos Económicos, Comerciales y Laborales en General	-	-	-	-	-	-
c2) Agropecuaria, Slivicultura, Pesca y Caza	-	-	-	-	-	-
c3)Combustibles y Energía	-	-	-	-	-	-
c4) Minería, Manufacturas y Construcción	-	-	-	-	-	-
c5) Transporte	-	-	-	-	-	-
c6) Comunicaciones	-	-	-	-	-	-
c7) Turismo	-	-	-	-	-	-
c8) Ciencia, Tecnología e Innovación	-	-	-	-	-	-
c9) Otras Industrias y otros Asuntos Económicos	-	-	-	-	-	-
D. Otras no Clasificadas en Funciones Anteriores (D=d1+d2+d3+d4)	-	-	-	-	-	-
d1) Transacciones de la Deuda Pública/Costo Financiero de la Deuda	-	-	-	-	-	-
d2)Transferencias y Aportaciones entre Diferentes Niveles y Órdenes de Gobierno	-	-	-	-	-	-
d3) Saneamiento del Sistema Financiero	-	-	-	-	-	-
d4) Adeudos de Ejercicios Fiscales Anteriores	-	-	-	-	-	-
III. Total de Egresos (III=I+II)	662,715,023	-	662,715,023	107,068,304	107,068,304	555,646,719


LIC. MIGUEL ÁNGEL SALAZAR RANGEL

PRESIDENTE MUNICIPAL


C.P. AROLDO JIMENEZ DE LA CRUZ

TESORERO MUNICIPAL


C. SAMARA KARELLI NUÑEZ IBARRA

SINDICO PRIMERO

MUNICIPIO DE MONTEMORELOS, NUEVO LEÓN
ESTADO ANALÍTICO DEL EJERCICIO DEL PRESUPUESTO DE EGRESOS DETALLADO - LDF
CLASIFICACIÓN DE SERVICIOS PERSONALES POR CATEGORÍA
DEL 1° DE ENERO AL 31 DE MARZO DE 2023
(PESOS)

Concepto (c)	Egresos					Subejercicio (e)
	Aprobado (d)	Ampliaciones/ (Reducciones)	Modificado	Devengado	Pagado	
I. Gasto No Etiquetado (I=A+B+C+D+E+F)	232,757,374	-	232,757,374	41,342,694	41,342,694	191,414,681
A. Personal Administrativo y de Servicio Público	232,757,374	-	232,757,374	41,342,694	41,342,694	191,414,681
B. Magisterio	-	-	-	-	-	-
C. Servicios de Salud (C=c1+c2)	-	-	-	-	-	-
c1) Personal Administrativo	-	-	-	-	-	-
c2) Personal Médico, Paramédico y afin	-	-	-	-	-	-
D. Seguridad Pública	-	-	-	-	-	-
E. Gastos asociados a la implementación de nuevas Leyes Federales o reformas a las mismas (E=e1+e2)	-	-	-	-	-	-
e1) Nombre del Programa o Ley 1	-	-	-	-	-	-
e2) Nombre del Programa o Ley 2	-	-	-	-	-	-
F. Sentencias Laborales Definitivas	-	-	-	-	-	-
II. Gasto Etiquetado (II=A+B+C+D+E+F+G+H)	-	-	-	-	-	-
A. Personal Administrativo y de Servicio Público	-	-	-	-	-	-
B. Magisterio	-	-	-	-	-	-
C. Servicios de Salud (C=c1+c2)	-	-	-	-	-	-
c1) Personal Administrativo	-	-	-	-	-	-
c2) Personal Médico, Paramédico y afin	-	-	-	-	-	-
D. Seguridad Pública	-	-	-	-	-	-
E. Gastos asociados a la implementación de nuevas Leyes Federales o reformas a las mismas (E=e1+e2)	-	-	-	-	-	-
e1) Nombre del Programa o ley 1	-	-	-	-	-	-
e2) Nombre del Programa o ley 2	-	-	-	-	-	-
F. Sentencias Laborales Definitivas	-	-	-	-	-	-
III. Total de Gastos en Servicios Personales (III=I+II)	232,757,374	-	232,757,374	41,342,694	41,342,694	191,414,681


 LIC. MIGUEL ÁNGEL SALÁZAR RANGEL
 PRESIDENTE MUNICIPAL


 C.P. AROLDO JIMENEZ DE LA CRUZ
 TESORERO MUNICIPAL


 C. SAMARA KARELLI NUÑEZ IBARRA
 SINDICO PRIMERO

MUNICIPIO DE MONTEMORELOS, NUEVO LEÓN

PROYECCIONES DE INGRESOS - LDF

DEL 1° DE ENERO AL 31 DE MARZO DE 2023

(PESOS)

Concepto (b)	Año en Cuestión (de Iniciativa de Ley) c	2023	2024	2025	2026	2027
1. Ingresos de Libre Disposición (1=A+B+C+D+E+F+G+H+I+J+K+L)	442,640,275	453,706,282	465,048,939	476,675,162	488,592,041	500,806,842
A. Impuestos	100,635,000	73,171,282	75,000,564	76,875,579	78,797,468	80,767,405
B. Cuotas y Aportaciones de Seguridad Social	-	-	-	-	-	-
C. Contribuciones de Mejoras	800,000	666,250	682,906	699,979	717,478	735,415
D. Derechos	71,850,124	79,454,513	81,440,876	83,476,898	85,563,820	87,702,916
E. Productos	12,550,000	8,771,950	8,991,249	9,216,030	9,446,431	9,682,591
F. Aprovechamientos	11,100,000	23,677,500	24,269,438	24,876,173	25,498,078	26,135,530
G. Ingresos por Ventas de Bienes y prestación de Servicios	-	-	-	-	-	-
H. Participaciones	308,833,557	264,113,850	270,716,696	277,484,614	284,421,729	291,532,272
I. Incentivos Derivados de la Colaboración Fiscal	1,347,355	3,850,936	3,947,210	4,045,890	4,147,037	4,250,713
J. Transferencias y Asignaciones	-	-	-	-	-	-
K. Convenios	-	-	-	-	-	-
L. Otros Ingresos de Libre Disposición	-	-	-	-	-	-
2. Transferencias Federales Etiquetadas (2=A+B+C+D+E)	69,984,669	71,734,286	73,527,643	75,365,834	77,249,980	79,181,229
A. Aportaciones	69,984,669	71,734,286	73,527,643	75,365,834	77,249,980	79,181,229
B. Convenios	-	-	-	-	-	-
C. Fondos Distintos de Aportaciones	-	-	-	-	-	-
D. Transferencias, Asignaciones, Subsidios, Subvenciones, Pensiones y Jubilaciones.	-	-	-	-	-	-
E. Otras Transferencias Federales Etiquetadas	-	-	-	-	-	-
3. Ingresos Derivados de Financiamientos (3=A)	-	-	-	-	-	-
A. Ingresos Derivados de Financiamientos	-	-	-	-	-	-
4. Total de Ingresos Proyectados (4=1+2+3)	512,624,944	525,440,568	538,576,582	552,040,996	565,842,021	579,988,072
Datos Informativos						
1. Ingresos Derivados de Financiamientos con Fuente de Pago de Recursos de Libre Disposición	-	-	-	-	-	-
2. Ingresos Derivados de Financiamientos con Fuente de Pago de Transferencias Federales Etiquetadas	-	-	-	-	-	-
3. Ingresos Derivados de Financiamientos (3=1+2)	512,624,944	525,440,568	538,576,582	552,040,996	565,842,021	579,988,072

LIC. MIGUEL ÁNGEL SALAZAR RANGEL

PRESIDENTE MUNICIPAL

C.P. AROLDI JIMENEZ DE LA CRUZ

TESORERO MUNICIPAL

C. SAMARA KARELLI NUÑEZ IBARRA

SINDICO PRIMERO

MUNICIPIO DE MONTEMORELOS, NUEVO LEÓN
PROYECCIONES DE EGRESOS - LDF
DEL 1° DE ENERO AL 31 DE MARZO DE 2023
(PESOS)

Concepto (b)	Año en Cuestión (de Iniciativa de Ley) c	2023	2024	2025	2026	2027
1. Gasto No Etiquetado (1=A+B+C+D+E+F+G+H+I+J+K+L)	512,624,944	525,440,568	538,576,582	552,040,996	565,842,021	579,988,072
A. Servicios Personales	208,980,403	214,204,913	219,560,036	225,049,037	230,675,263	236,442,144
B. Materiales y Suministros	63,792,533	65,387,346	67,022,030	68,697,581	70,415,020	72,175,396
C. Servicios Generales	101,334,516	103,867,879	106,464,576	109,126,190	111,854,345	114,650,704
D. Transferencias, Asignaciones, Subsidios y Otras Ayudas	15,367,500	15,751,688	16,145,480	16,549,117	16,962,845	17,386,916
E. Bienes muebles, Inmuebles e Intangibles	10,386,500	10,646,163	10,912,317	11,185,124	11,464,753	11,751,371
F. Inversión Pública	82,253,418	84,309,753	86,417,497	88,577,935	90,792,383	93,062,193
G. Inversiones Financieras y Otras Provisiones	-	-	-	-	-	-
H. Participaciones y Aportaciones	-	-	-	-	-	-
I. Deuda Pública	30,510,074	31,272,826	32,054,646	32,856,013	33,677,413	34,519,348
1. Gasto Etiquetado (1=A+B+C+D+E+F+G+H+I+J+K+L)	-	-	-	-	-	-
A. Servicios Personales	-	-	-	-	-	-
B. Materiales y Suministros	-	-	-	-	-	-
C. Servicios Generales	-	-	-	-	-	-
D. Transferencias, Asignaciones, Subsidios y Otras Ayudas	-	-	-	-	-	-
E. Bienes muebles, Inmuebles e Intangibles	-	-	-	-	-	-
F. Inversión Pública	-	-	-	-	-	-
G. Inversiones Financieras y otras provisiones	-	-	-	-	-	-
H. Participaciones y Aportaciones	-	-	-	-	-	-
I. Deuda Pública	-	-	-	-	-	-
3. Total de Egresos proyectados (3=1+2)	512,624,944	525,440,568	538,576,582	552,040,996	565,842,021	579,988,072

LIC. MIGUEL ÁNGEL SALAZAR RANGEL

PRESIDENTE MUNICIPAL

C.P. AROLDO JIMENEZ DE LA CRUZ

TESORERO MUNICIPAL

C. SAMARA KARELLI NUÑEZ IBARRA

SINDICO PRIMERO

MUNICIPIO DE MONTEMORELOS, NUEVO LEÓN
RESULTADOS DE INGRESOS - LDF
DEL 1° DE ENERO AL 31 DE MARZO DE 2023
(PESOS)

Concepto (b)	Año 5 (c)	Año 4 (c)	Año 3 (c)	Año 2 (c)	Año 1 (c)	Año del Ejercicio Vigente (d)
1. Ingresos de Libre Disposición (1=A+B+C+D+E+F+G+H+I+J+K+L)	-	-	-	-	-	471,635,112
A. Impuestos	-	-	-	-	-	64,414,661
B. Cuotas y Aportaciones de Seguridad Social	-	-	-	-	-	-
C. Contribuciones de Mejoras	-	-	-	-	-	-
D. Derechos	-	-	-	-	-	21,430,702
E. Productos	-	-	-	-	-	5,707,470
F. Aprovechamientos	-	-	-	-	-	3,928,462
G. Ingresos por Ventas de Bienes y Prestación de Servicios	-	-	-	-	-	-
H. Participaciones	-	-	-	-	-	357,161,573
I. Incentivos Derivados de la Colaboración Fiscal	-	-	-	-	-	3,638,768
J. Transferencias y Asignaciones	-	-	-	-	-	15,353,476
K. Convenios	-	-	-	-	-	-
L. Otros Ingresos de Libre Disposición	-	-	-	-	-	-
2. Transferencias Federales Etiquetadas (2=A+B+C+D+E)	-	-	-	-	-	74,068,141
A. Aportaciones	-	-	-	-	-	74,068,140.97
B. Convenios	-	-	-	-	-	-
C. Fondos Distintos de Aportaciones	-	-	-	-	-	-
D. Transferencias, Asignaciones, Subsidios, Subvenciones, Pensiones y Jubilaciones.	-	-	-	-	-	-
E. Otras Transferencias Federales Etiquetadas	-	-	-	-	-	-
3. Ingresos Derivados de Financiamientos (3=A)	-	-	-	-	-	-
A. Ingresos Derivados de Financiamiento	-	-	-	-	-	-
4. Total de Resultados de Ingresos (4=1+2+3)	-	-	-	-	-	545,703,253
Datos Informativos						
1. Ingresos Derivados de Financiamientos con Fuente de Pago de Recursos de Libre Disposición	-	-	-	-	-	-
2. Ingresos Derivados de Financiamientos con Fuente de Pago de Transferencias Federales Etiquetadas	-	-	-	-	-	-
3. Ingresos Derivados de Financiamientos (3=1+2)	-	-	-	-	-	545,703,253

1. Los importes corresponden al momento contable de los ingresos devengados.

2. Los importes corresponden a los ingresos devengados al cierre trimestral mas reciente disponible y estimados para el resto del ejercicio.

LIC. MIGUEL ÁNGEL SALAZAR RANGEL

PRESIDENTE MUNICIPAL

C.P. AROLDO JIMENEZ DE LA CRUZ

TESORERO MUNICIPAL

C. SAMARA KARELLI NUÑEZ IBARRA

SINDICO PRIMERO

MUNICIPIO DE MONTEMORELOS, NUEVO LEÓN
RESULTADOS DE EGRESOS - LDF
DEL 1° DE ENERO AL 31 DE MARZO DE 2023
(PESOS)

Concepto (b)	Año 5 1 (c)	Año 4 1 (c)	Año 3 1 (c)	Año 2 1 (c)	Año 1 1 (c)	Año del Ejercicio Vigente 2 (d)
1. Gasto No Etiquetado (1=A+B+C+D+E+F+G+H+I+J+K+L)	-	-	-	-	-	107,068,304
A. Servicios Personales	-	-	-	-	-	41,342,694
B. Materiales y Suministros	-	-	-	-	-	11,781,609
C. Servicios Generales	-	-	-	-	-	32,315,194
D. Transferencias, Asignaciones, Subsidios y Otras Ayudas	-	-	-	-	-	1,074,293
E. Bienes muebles, Inmuebles e Intangibles	-	-	-	-	-	1,615,517
F. Inversión Pública	-	-	-	-	-	4,022,322
G. Inversiones Financieras y otras Provisiones	-	-	-	-	-	-
H. Participaciones y Aportaciones	-	-	-	-	-	-
I. Deuda Pública	-	-	-	-	-	14,916,675
1. Gasto Etiquetado (1=A+B+C+D+E+F+G+H+I+J+K+L)	-	-	-	-	-	-
A. Servicios Personales	-	-	-	-	-	-
B. Materiales y Suministros	-	-	-	-	-	-
C. Servicios Generales	-	-	-	-	-	-
D. Transferencias, Asignaciones, Subsidios y Otras Ayudas	-	-	-	-	-	-
E. Bienes muebles, Inmuebles e Intangibles	-	-	-	-	-	-
F. Inversión Pública	-	-	-	-	-	-
G. Inversiones Financieras y otras Provisiones	-	-	-	-	-	-
H. Participaciones y Aportaciones	-	-	-	-	-	-
I. Deuda Pública	-	-	-	-	-	-
3. Total de Egresos Projectados (3=1+2)	-	-	-	-	-	107,068,304

1. Los importes corresponden a los egresos totales devengados

2. los importes corresponden a los egresos devengados al cierre del trimestre mas reciente disponible y estimados para el resto del ejercicio


 LIC. MIGUEL ÁNGEL SALAZAR RANGEL

PRESIDENTE MUNICIPAL


 C.P. AROLDO JIMÉNEZ DE LA CRUZ

TESORERO MUNICIPAL


 C. SAMARA KARELLI NUÑEZ IBARRA

SINDICO PRIMERO

Formato 8) Informe sobre Estudios Actuariales – LDF

MUNICIPIO DE MONTEMORELOS NUEVO LEÓN Informe sobre Estudios Actuariales - LDF					
	Pensiones y jubilaciones	Salud	Riesgos de trabajo	Invalidez y vida	Otras prestaciones sociales
Tipo de Sistema					
Prestación laboral o Fondo general para trabajadores del estado o municipio					
Beneficio definido, Contribución definida o Mixto					
Población afiliada					
Activos	599		599	599	599
Edad máxima	94		94	94	94
Edad mínima	18		18	18	18
Edad promedio	43		43	43	43
Pensionados y Jubilados	69		69	0	0
Edad máxima	90		90	0	0
Edad mínima	37		37	0	0
Edad promedio	62		62	0	0
Beneficiarios					
Promedio de años de servicio (trabajadores activos)	7.62		7.62	7.62	7.62
Aportación individual al plan de pensión como % del salario	0%		0%	0%	0%
Aportación del ente público al plan de pensión como % del salario	0%		0%	0%	0%
Crecimiento esperado de los pensionados y jubilados (como %)	1.74%		1.36%	0%	NA
Crecimiento esperado de los activos (como %)	1.0116%		1.0116%	1.0116%	1.0116%
Edad de Jubilación o Pensión	26.72		42.54	0%	0
Esperanza de vida	51.70		37.02	0%	0
Ingresos del Fondo					
Ingresos Anuales al Fondo de Pensiones					
Nómina anual					
Activos	101,497,160.40		101,497,160.40	101,497,160.40	101,497,160.40
Pensionados y Jubilados	15,551,084.94		5,548,871.27		
Beneficiarios de Pensionados y Jubilados					
Monto mensual por pensión					
Máximo	73,652.07		24,078.53		
Mínimo	7,463.07		3,435.86		
Promedio	18,781.50		9,633.46		
Monto de la reserva					
Valor presente de las obligaciones					
Pensiones y Jubilaciones en curso de pago	165,752,324.60		48,334,864.94		5,132,495.48
Generación actual	610,652,953.20		12,137,767.32		56,387,418.56
Generaciones futuras	922,848,502.51		60,150,567.07		144,926,914.19
Valor presente de las contribuciones asociadas a los sueldos futuros de cotización X%					
Generación actual					
Generaciones futuras					
Valor presente de aportaciones futuras					
Generación actual					
Generaciones futuras					
Otros Ingresos					
Déficit/superávit actuarial					
Generación actual	776,405,277.80		60,472,632.26	44,397,969.70	61,519,914.04
Generaciones futuras	922,848,502.51		60,150,567.07	165,265,409.46	144,926,914.19
Periodo de suficiencia					
Año de descapitalización	2020		2020	2020	2020
Tasa de rendimiento	2.00%		2.00%	2.00%	2.00%
Estudio actuarial					
Año de elaboración del estudio actuarial			2020	2020	2020
Empresa que elaboró el estudio actuarial	VALUACIONES ACTURIALES DEL NORTE, S.C.		VALUACIONES ACTURIALES DEL NORTE, S.C	VALUACIONES ACTURIALES DEL NORTE, S.C	VALUACIONES ACTURIALES DEL NORTE, S.C

Bajo protesta de decir verdad declaramos que los Estados Financieros y sus Notas son razonablemente correctos y responsabilidad del emisor.

C. Miguel Ángel Salazar Rangel
Presidente Municipal

C. Samara Karelli Nuñez Ibarra
Síndico Primero

C. Aroldo Jiménez de la Cruz
Tesorero Municipal

MUNICIPIO DE MONTEMORELOS, N.L.

PRIMER AVANCE DE GESTION FINANCIERA 2023

ENERO - MARZO 2023

INDICE

INFORMACION ADICIONAL Y ANEXOS

A.- RELACION DE CUENTA BANCARIAS PRODUCTIVAS

B.- APLICACIÓN DE RECURSOS DEL FONDO DE APORTACIONES PARA EL FORTALECIMIENTO DE LOS MUNICIPIOS Y DE LAS DEMARCACIONES TERRITORIALES DEL DISTRITO FEDERAL (FORTAMUN) CON LA FINALIDAD DE DAR CUMPLIMIENTO AL ARTICULO 76 DE LA LEY GENERAL DE CONTABILIDAD GUBERNAMENTAL.

C.- INFORMACION DE DEUDA PUBLICA FINANCIERA

D.- FORMATO DE INFORMACION DE OBLIGACIONES PAGADAS O GARANTIZADAS CON FONDOS FEDERALES (FORMATO 14)

E.- BALANZA DE COMPROBACION RESUMIDA

F.- INFORME DESTINO DEL GASTO

G.- EJERCICIO DEL GASTO (RESUMEN)

H.- EJERCICIO DEL GASTO (DETALLADO)

I.- INDICADOR FAIS

J.- INDICADOR FORTAMUN

K.- INFORME DEFINITIVO DESTINO DEL GASTO 2022

INFORMACIÓN DE LA RELACIÓN DE LAS CUENTAS BANCARIAS PRODUCTIVAS ESPECIFICAS, EN LAS CUALES SE DEPOSITAN LOS RECURSOS FEDERALES TRANSFERIDOS CON LA FINALIDAD DE DAR CUMPLIMIENTO AL ARTÍCULO 69 DE LA LEY GENERAL DE CONTABILIDAD GUBERNAMENTAL.

MUNICIPIO DE MONTEMORELOS, NUEVO LEÓN Relación de cuentas bancarias productivas especificas Periodo de Enero a Marzo de 2023		
FONDO PROGRAMA O CONVENIO	Datos de la Cuenta Bancaria	
	Institución Bancaria	Número de Cuenta
Fondo de Aportaciones para el Fortalecimiento de los Municipios y de las Demarcaciones de la Ciudad de México (FORTAMUN)	Banco Azteca, S.A.	01720124175175
Fondo de Aportaciones para la Infraestructura Social Municipal.	Banco Azteca, S.A.	01720124130211


C. MIGUEL ÁNGEL SALAZAR RANGEL
PRESIDENTE MUNICIPAL


C. SAMARA KARELLI NUÑEZ IBARRA
SINDICA PRIMERO


C. AROLDO JIMÉNEZ DE LA CRUZ
TESORERO MUNICIPAL

INFORMACIÓN DE APLICACIÓN DE RECURSOS DEL FONDO DE APORTACIONES PARA EL FORTALECIMIENTO DE LOS MUNICIPIOS Y DE LAS DEMARCACIONES DE LA CIUDAD DE MEXICO (FORTAMUN) Y FONDO DE APORTACIONES PARA LA INFRAESTRUCTURA SOCIAL MUNICIPAL (FAIS) CON LA FINALIDAD DE DAR CUMPLIMIENTO AL ARTICULO 76 DE LA LEY GENRAL DE CONTABILIDAD GUBERNAMENTAL.

MUNICIPIO DE MONTEMORELOS NUEVO LEÓN

FORMATO DEL EJERCICIO Y DESTINO DE GASTO FEDERALIZADO Y REINTEGROS

PERIODO DE ENERO A MARZO DE 2023

DESTINO DE LAS APORTACIONES	MINISTRADO	DEVENGADO	PAGADO	REINTEGRO
311 ENERGIA ELECTRICA	15,345,853.30	3,249,744.00	3,249,744.00	0
113 SUELDOS BASE AL PERSONAL PERMANENTE	11,145,853.30	5,120,045.98	5,120,045.98	0
TOTAL, DEL FONDO IV RAMO 33	15,345,853.30	8,369,789.98	8,369,789.98	0
615 PAVIMENTACION	7,294,893.30	0	0	0
613 RED DE AGUA POTABLE Y DRENAJE				0
611 REHABILITACIÓN Y MEJORAMIENTO DE VIVIENDA				0
137 GASTO INDIRECTO				0
TOTAL, DEL FONDO III RAMO 33	7,294,893.30	0	0	0
TOTAL, RAMO 33 FONDO III Y IV	22,640,746.60	8,369,789.98	8,369,789.98	0


C. MIGUEL ÁNGEL SALAZAR RANGEL
PRESIDENTE MUNICIPAL


C. P. AROLDO JIMÉNEZ DE LA CRUZ
TESORERO MUNICIPAL


C. SAMARA KARELLI NUÑEZ IBARRA
SINDICO PRIMERO

MUNICIPIO DE MONTEMORELOS, N.L.

“DEUDA PÚBLICA FINANCIERA”

MEDIANTE EL PRESENTE OFICIO ME PERMITO HACER DE SU CONOCIMIENTO LA SITUACIÓN QUE GUARDAN LOS CRÉDITOS CON BANOBRAS, S. N. C., Y BANCO AZTECA, S.A. LOS CUALES FUERON CONTRATADOS DE LA SIGUIENTE MANERA:

FECHA DE CONTRATACIÓN	FECHA DE VENCIMIENTO	NÚMERO DE CONTRATO	MÚMERO DE MENSUALIDADES	MONTO CONTRATADO	SALDO AL 31 DE DICIEMBRE 2022	TASA %	PAGO MENSUAL
21/11/2007	03/11/2027	7015	240	12,500,000.00	3,010,386.19	6.5155	53,756.90
11/08/2009	04/09/2028	7430	240	6,000,000.00	1,702,380.75	6.6955	25,793.65
16/12/2022	31/12/2023	EN PROCESO	12	20,000,000.00	15,000,000.00		1,666,666.66
SUB-TOTAL				38,500,000.00	19,712,766.94		1,746,217.21



C. MIGUEL ÁNGEL SALAZAR RANGEL
PRESIDENTE MUNICIPAL



C. P. AROLDO JIMÉNEZ DE LA CRUZ
TESORERO MUNICIPAL



C. SAMARA KARELLI NUÑEZ IBARRA
SINDICO PRIMERO

FINANZAS Y TESORERIA

FORMATO DE INFORMACION DE OBLIGACIONES PAGADAS O GARANTIZADAS CON FONDOS FEDERALES
AL PERIODO DEL 1 DE ENERO AL 31 DE MARZO DE 2023

Tipo de Obligación	Plazo (meses)	Tasa	Sobre tasa (%)	Fin, Destino y objeto	Acreedor, Proveedor o Contratista	Importe Total (ejercido)	Fondo con el que se garantiza	Importe Garantizado	Impror y porcentaje del total que se paga y garantiza con el recurso de dichos fondos	
									Importe Pagado (intereses + capital)	% respecto al total
Crédito Simple	240	6.0958		Remodelación de Centro Historico	BANOBRAS	12,500,000.00	Fondo General de Participaciones	25,592,831.48	232,567.68	0.91
Crédito Simple	240	6.2758		Remodelación de Centro Historico	BANOBRAS	6,000,000.00	Fondo General de Participaciones	12,917,099.52 38,509,931.00	117,380.52 349,948.20	0.91
								349,948.20 117,380.52	38,509,931.00 12,917,099.52	

	Importe
Deuda Pública Bruta al 31 de diciembre de 2022	4,951,418.59
(+) Endeudamiento	0.00
(-) Amortización	238,651.65
Deuda Pública Bruta Total descontando la amortización Garantizada con Fondo General de Participaciones	4,712,766.94

	Al 31 de diciembre de 2022	al 31 de marzo de 2023
Producto Interno Bruto Estatal	1,744,370,000,000.00	1,744,370,000,000.00
saldo de la Deuda Pública	4,951,418.59	4,712,766.94
Porcentaje	0.0000	0.0000

Dato 2020 que corresponde a la Prespectiva Estadística Nuevo León por el INEGI

	Al 31 de diciembre de 2022	al 31 de marzo de 2023
Ingresos propios	95,481,295.04	38,509,931.00
Saldo de la Deuda Pública	4,951,418.59	4,712,766.94
Porcentaje	19.28	12.24

C. P. AROLDO JIMÉNEZ DE LA CRUZ
TESORERO MUNICIPAL




MUNICIPIO DE MONTEMORELOS NUEVO LEÓN

05/05/2023

11:31:09 AM

BALANZA DE COMPROBACION :

Del 01/01/2023 al 31/03/2023

MONEDA:

PESOS

Tipo	Clave	Nombre	SI-Deudor	SI-Acreedor	Cargos	Crédito	SF-Deudor	SF-Acreedor
ACTIVO	1-0-0-0-0-0000	ACTIVO	402,533,531.28		238,264,955.65	162,274,480.95	478,524,005.98	
ACTIVO	1-1-0-0-0-0000	ACTIVO CIRCULANTE	146,944,972.45		232,627,115.90	162,274,480.95	217,297,607.40	
ACTIVO	1-1-1-0-0-0000	EFFECTIVO Y EQUIVALENTES	114,303,743.08		228,145,256.02	162,110,613.77	180,338,385.33	
ACTIVO	1-1-1-1-0-0000	EFFECTIVO	185,614.34		55,000.00	-1,127,771.15	1,368,385.49	
ACTIVO	1-1-1-1-1-0000	FONDOS CAJAS RECAUDADORAS	14,000.00				14,000.00	
ACTIVO	1-1-1-1-1-0001	ADELA GOMEZ	4,000.00				4,000.00	
ACTIVO	1-1-1-1-1-0002	YOLANDA MARIELA MARTINEZ MEDRANO	-1,000.00				-1,000.00	
ACTIVO	1-1-1-1-1-0003	JESSICA MARIA RODRIGUEZ DELGADO	4,000.00				4,000.00	
ACTIVO	1-1-1-1-1-0004	JARETH AZUCENA BECERRA TREVIÑO	1,000.00				1,000.00	
ACTIVO	1-1-1-1-1-0005	ALONDRA MAGDALENA GARZA SERRANO	4,000.00				4,000.00	
ACTIVO	1-1-1-1-1-0009	NOHEMI FLORES	2,000.00				2,000.00	
ACTIVO	1-1-1-1-2-0000	FONDOS REVOLVENTES	230,000.00		55,000.00	-1,127,771.15	1,412,771.15	
ACTIVO	1-1-1-1-2-0003	ELENA BERENICE GARZA HERNANDEZ	15,000.00				15,000.00	
ACTIVO	1-1-1-1-2-0004	ALICIA CATALINA GUTIERREZ GARCIA	35,000.00		20,000.00		55,000.00	
ACTIVO	1-1-1-1-2-0005	ZURISADAI BOBADILLA GONZALEZ	20,000.00				20,000.00	
ACTIVO	1-1-1-1-2-0006	MARCELA GARZA MEZA/FONDO REV	40,000.00				40,000.00	
ACTIVO	1-1-1-1-2-0008	SANDRA DE LOS ANGELES SALAZAR GARCIA	20,000.00				20,000.00	
ACTIVO	1-1-1-1-2-0009	JOSE JOAQUIN TORRES MORALES			35,000.00		35,000.00	
ACTIVO	1-1-1-1-2-9999	FONDOS REVOLVENTES CUENTAS ANTERIORES	100,000.00			-1,127,771.15	1,227,771.15	
ACTIVO	1-1-1-1-3-0000	FONDOS CAJAS RECAUDADORAS	-58,385.66				-58,385.66	
ACTIVO	1-1-1-1-3-9999	FONDOS CAJAS RECAUDADORAS CUENTAS ANTERIORES	-58,385.66				-58,385.66	
ACTIVO	1-1-1-2-0-0000	BANCOS/TESORERÍA	101,212,006.74		220,795,362.72	157,069,615.97	164,937,753.49	
ACTIVO	1-1-1-2-1-0000	RECURSOS PROPIOS	101,212,006.74		220,795,362.72	157,069,615.97	164,937,753.49	
ACTIVO	1-1-1-2-1-0017	SANTANDER 22000715232 PROVEEDORES RP 2020	0.02				0.02	
ACTIVO	1-1-1-2-1-0024	BANORTE 061023275 / EN NL DECIDIMOS TODOS	21,434.00				21,434.00	
ACTIVO	1-1-1-2-1-0026	BANCO BANORTE 1117509381 NOMINA 2020	-12,395,762.14		4,202,851.73	4,264,764.16	-12,457,674.57	
ACTIVO	1-1-1-2-1-0032	BANORTE 1124063201 PREDIAL	11,652.00		302,885.00	17,605.00	296,932.00	
ACTIVO	1-1-1-2-1-0033	BANORTE 1124039288 GASTO CORRIENTE 1242	16,952,678.47		36,458,847.19	36,444,030.89	16,967,494.77	
ACTIVO	1-1-1-2-1-0034	BANORTE 1124060068 PASAPORTE 2020			1,520.00		1,520.00	
ACTIVO	1-1-1-2-1-0039	BANORTE 1138695953 FONDO DE SEGURIDAD 2021	1,732,623.47				1,732,623.47	
ACTIVO	1-1-1-2-1-0042	BANORTE 1161354940 FONDO DE DESARROLLO MUNICIPAL 2020	908,649.00				908,649.00	
ACTIVO	1-1-1-2-1-0043	BANORTE 1161352973 FONDO DE DESARROLLO MUNICIPAL 2021	812,909.56				812,909.56	
ACTIVO	1-1-1-2-1-0047	BANCO AFIRME 1152-1000254 CUENTA CORRIENTE	3,080,810.59				3,080,810.59	
ACTIVO	1-1-1-2-1-0066	BANC AFIRME 11521002834 PROGRAMAS REGIONALES 4	-0.02				-0.02	
ACTIVO	1-1-1-2-1-0067	BANC AFIRME 11521002842 PROYECTO DE DESARROLLO	0.01				0.01	
ACTIVO	1-1-1-2-1-0068	BANCO FAMSA 4483136 (CTA CORR CREDITO)	574,064.00				574,064.00	
ACTIVO	1-1-1-2-1-0078	DESARROLLO URBANO	1,396,484.72			10,547.98	1,385,936.74	
ACTIVO	1-1-1-2-1-0079	BANCO AZTECA NOMINA 01720169005552	14,244,226.15		21,343,865.59	21,269,737.60	14,318,354.14	
ACTIVO	1-1-1-2-1-0080	FONDO DESARROLLO MUNICIPAL 2022	3,257,610.33			2,796,998.62	460,611.71	
ACTIVO	1-1-1-2-1-0081	AZTECA CTA 01720164461496	59,326,841.36		38,552,308.11	29,247,998.06	68,631,151.41	
ACTIVO	1-1-1-2-1-0082	RASTRO 21 24				11.79	-11.79	
ACTIVO	1-1-1-2-1-0083	FONDO DE LA DEFENSORIA MUNICIPAL	-1,756,451.74		485,651.00	32.60	-1,270,833.34	
ACTIVO	1-1-1-2-1-0084	BANCO AZTECA PARTICIPACIONES 01720161535632	2,701,972.45		34,644,356.61	23,338,699.95	14,007,629.11	
ACTIVO	1-1-1-2-1-0085	FONDO DE SEGURIDAD 2022 01720166413740	6,110,756.06		195,057.04	7,671,947.10	-1,366,134.00	
ACTIVO	1-1-1-2-1-0086	INFRAESTRUCTURA MUNICIPAL	3,991,741.56				3,991,741.56	
ACTIVO	1-1-1-2-1-0087	DESARROLLO ECONOMICO	56,126.11			0.53	56,125.58	
ACTIVO	1-1-1-2-1-0088	AZTECA CTA 01720121769587 FERIA DE LA NARANJA 2022	8,313.69		18,288,700.89		18,297,014.58	
ACTIVO	1-1-1-2-1-0089	UNIDAD DEPORTIVA 1102308133	81,406.76			81,406.76		
ACTIVO	1-1-1-2-1-0090	AZTECA 1725056513 FONDO DE CULTURA	93,920.33				93,920.33	
ACTIVO	1-1-1-2-1-0091	AZTECA 1720124175175 FORTALEC MPAL			15,345,853.26	7,268,104.55	8,077,748.71	
ACTIVO	1-1-1-2-1-0092	AZTECA 01720124217895 RECURSOS PROPIOS			43,921,107.58	21,072,252.42	22,848,855.16	
ACTIVO	1-1-1-2-1-0094	AZTECA 01720124175490 FONDO DE SEGURIDAD 2023			7,043,761.60	3,576,880.84	3,466,880.76	
ACTIVO	1-1-1-2-1-0095	NO UTILIZAR			8,597.12	8,597.12		
ACTIVO	1-1-1-5-0-0000	FONDOS CON AFECTACIÓN ESPECÍFICA	12,899,645.00		7,294,893.30	6,168,768.95	14,025,769.35	
ACTIVO	1-1-1-5-1-0000	FONDOS DE INFRAESTRUCTURA SOCIAL MUNICIPAL	11,388,104.72		7,294,893.30	4,634,591.95	14,048,406.07	
ACTIVO	1-1-1-5-1-0003	BANCO AFIRME 11521001110 INFRA 2017	0.01				0.01	
ACTIVO	1-1-1-5-1-0009	BANORTE 1136555174 INFRA 2021	899,920.65				899,920.65	
ACTIVO	1-1-1-5-1-0010	INFRAESTRUCTURA 2022	10,488,184.06		7,294,893.30	4,634,591.95	13,148,485.41	
ACTIVO	1-1-1-5-2-0000	FONDOS DE FORTALECIMIENTO MUNICIPAL	1,511,540.28			1,534,177.00	-22,636.72	

ACTIVO	1-1-1-5-2-0006	AZTECA 1650438138 FORTALECIMIENTO 2022	1,511,540.28			
ACTIVO	1-1-1-6-0-0000	DEPÓSITOS DE FONDOS DE TERCEROS EN GARANTÍA Y/O	6,480.00		1,534,177.00	-22,636.72
ACTIVO	1-1-1-6-1-0000	DEPÓSITOS EN GRANTÍA	6,480.00			6,480.00
ACTIVO	1-1-1-6-1-0001	JOSE GUADALUPE PEQUEÑO NUÑEZ	3,480.00			6,480.00
ACTIVO	1-1-1-6-1-0002	ALMA MARGARITA CARDOZA GARZA	3,000.00			3,480.00
ACTIVO	1-1-1-9-0-0000	OTROS EFECTIVOS Y EQUIVALENTES	-3.00			3,000.00
ACTIVO	1-1-1-9-1-0000	OTROS EFECTIVOS Y EQUIVALENTES	-3.00			-3.00
ACTIVO	1-1-1-9-1-0001	OTROS EFECTIVOS Y EQUIVALENTES	-3.00			-3.00
ACTIVO	1-1-2-0-0-0000	DERECHOS A RECIBIR EFECTIVO O EQUIVALENTES	7,387,477.91	2,518,559.88	163,867.18	9,742,170.61
ACTIVO	1-1-2-2-0-0000	CUENTAS POR COBRAR A CORTO PLAZO	50,904.70	1,245,903.17	186.00	1,296,621.87
ACTIVO	1-1-2-2-1-0000	CUENTAS POR COBRAR	50,904.70	1,245,903.17	186.00	1,296,621.87
ACTIVO	1-1-2-2-1-0001	GARZA TREVIÑO MARGARITA	11,776.00			11,776.00
ACTIVO	1-1-2-2-1-0002	SALAZAR RANGEL MIGUEL ANGEL	12,000.00			12,000.00
ACTIVO	1-1-2-2-1-0003	GARZA REYES LUZ MARIA	839.00			839.00
ACTIVO	1-1-2-2-1-0004	SAUCEDA HERNANDEZ JOEL	860.00			860.00
ACTIVO	1-1-2-2-1-0005	GARZA GARCIA OSCAR LUIS	20,000.00			20,000.00
ACTIVO	1-1-2-2-1-0006	VALDEZ AGUILLON BLANCA ESTHELA	1,313.00			1,313.00
ACTIVO	1-1-2-2-1-0007	VALDEZ AGUILLON ROSALINDA	1,830.00			1,830.00
ACTIVO	1-1-2-2-1-0008	TREVIÑO RODRIGUEZ CORA HILDA	804.00			804.00
ACTIVO	1-1-2-2-1-0009	RECICLA Y PAGA TU PREDIAL	317.70			317.70
ACTIVO	1-1-2-2-1-0010	COBROS PREDIAL GOBIERNO DEL ESTADO POR ACREDITAR	-8,251.00	909,129.00		900,878.00
ACTIVO	1-1-2-2-1-0011	CUENTAS POR COBRAR DE RUBROS DE INGRESOS	9,416.00	336,774.17	186.00	346,004.17
ACTIVO	1-1-2-3-0-0000	DEUDORES DIVERSOS POR COBRAR A CORTO PLAZO	26,209.90	112,686.00	36,753.00	102,142.90
ACTIVO	1-1-2-3-1-0000	GASTOS POR COMPROBAR	25,709.00	112,500.00		138,209.00
ACTIVO	1-1-2-3-1-0026	IESUS MEADE RANGEL	-23,731.00			-23,731.00
ACTIVO	1-1-2-3-1-0027	GRISelda ARACELI ROMERO AGUILERA	8,000.00			8,000.00
ACTIVO	1-1-2-3-1-0028	ELENA BERENICE GARZA HERNANDEZ	10,000.00			10,000.00
ACTIVO	1-1-2-3-1-0029	ALFONSO MORALES CHARLES	5,500.00			5,500.00
ACTIVO	1-1-2-3-1-0030	ISIDRO DANIEL VALDEZ ESPINOZA	3,000.00			3,000.00
ACTIVO	1-1-2-3-1-0031	HILDA SUSANA CANTU BOLADO	1,000.00			1,000.00
ACTIVO	1-1-2-3-1-0032	OLGA MARIBEL GARCIA TAMEZ	1,000.00			1,000.00
ACTIVO	1-1-2-3-1-0033	PRESTAMOS AL PERSONAL	21,000.00	112,500.00		133,500.00
ACTIVO	1-1-2-3-1-9999	GASTOS POR COMPROBAR CUENTAS ANTEIORES	-60.00			-60.00
ACTIVO	1-1-2-3-2-0000	FALTANTES DE CAJEROS	500.90	186.00	36,753.00	-36,066.10
ACTIVO	1-1-2-3-2-0001	FALTANTE / ADELA GOMEZ LEAL	0.90		36,753.00	-36,752.10
ACTIVO	1-1-2-3-2-0002	FALTANTE / JARETH AZUCENA BECERRA TREVIÑO	500.00			500.00
ACTIVO	1-1-2-3-2-0003	FALTANTE/ JESSICA MARIA RODRIGUEZ DELGADO		186.00		186.00
ACTIVO	1-1-2-4-0-0000	INGRESOS POR RECUPERAR A CORTO PLAZO	-14,405.20	1,144,077.91		1,129,672.71
ACTIVO	1-1-2-4-1-0000	INGRESOS POR RECUPERAR A CORTO PLAZO	-14,405.20	1,144,077.91		1,129,672.71
ACTIVO	1-1-2-4-1-0018	PRODUCTOS DIVERSOS	-21,155.19			-21,155.19
ACTIVO	1-1-2-4-1-0019	MULTAS		1,144,077.91		1,144,077.91
ACTIVO	1-1-2-4-1-0020	DONATIVOS	6,749.99			6,749.99
ACTIVO	1-1-2-5-0-0000	DEUDORES POR ANTIPO DE LA TESORERÍA A CORTO PLAZO	7,324,768.51	15,892.80	126,928.18	7,213,733.13
ACTIVO	1-1-2-5-1-0000	DEUDORES POR ANTIPO DE LA TESORERÍA	4,902,388.53		126,928.18	4,775,460.35
ACTIVO	1-1-2-5-1-0001	CUENTA POR COBRAR TRANSITORIA COMUN	4,193,253.28		74,420.00	4,118,833.28
ACTIVO	1-1-2-5-1-0002	PRESTAMOS AL PERSONAL	709,135.25		52,508.18	656,627.07
ACTIVO	1-1-2-5-2-0000	SUBSIDIO AL EMPLEO	2,422,379.98	15,892.80		2,438,272.78
ACTIVO	1-1-2-5-2-0001	CREDITO AL SALARIO	831,539.40			831,539.40
ACTIVO	1-1-2-5-2-0002	SUBSIDIO PARA EL EMPLEO	1,590,840.58	15,892.80		1,606,733.38
ACTIVO	1-1-2-9-1-0001	DONATIVOS EN ESPECIE	-8.00			-8.00
ACTIVO	1-1-2-9-1-0002	OTROS DERECHOS A RECIBIR, DONATIVOS BIENES MUEBLE	8.00			8.00
ACTIVO	1-1-3-0-0-0000	DERECHOS A RECIBIR BIENES O SERVICIOS	25,253,751.46	1,963,300.00		27,217,051.46
ACTIVO	1-1-3-1-0-0000	ANTICIPO A PROVEEDORES POR ADQUISICIÓN DE BIENES Y	25,507,222.84	1,963,300.00		27,470,522.84
ACTIVO	1-1-3-1-1-0000	ANTICIPO A PROVEEDORES POR ADQUISICIÓN DE BIENES Y	25,507,222.84	1,963,300.00		27,470,522.84
ACTIVO	1-1-3-1-1-0001	ANTICIPO A PROVEEDORES COMUN	10,003,175.32			10,003,175.32
ACTIVO	1-1-3-1-1-0002	ANT PROVEED SUMINISTRO SEGUNDO S DE R.L.	15,504,047.52	1,963,300.00		17,467,347.52
ACTIVO	1-1-3-4-0-0000	ANTICIPO A CONTRATISTAS POR OBRAS PÚBLICAS A CORTO	-253,471.38			-253,471.38
ACTIVO	1-1-3-4-1-0000	ANTICIPO A CONTRATISTAS POR OBRAS PÚBLICAS A CORTO	-253,471.38			-253,471.38
ACTIVO	1-1-3-4-1-0001	ANTICIPO A CONTRATISTAS	-253,471.38			-253,471.38
ACTIVO	1-2-0-0-0-0000	ACTIVO NO CIRCULANTE	255,588,558.83	5,637,839.75		261,226,398.58
ACTIVO	1-2-1-0-0-0000	INVERSIONES FINANCIERAS A LARGO PLAZO	635,151.00			635,151.00
ACTIVO	1-2-1-3-0-0000	FIDEICOMISOS, MANDATOS Y CONTRATOS ANÁLOGOS	635,151.00			635,151.00
ACTIVO	1-2-1-3-7-0000	FIDEICOMISOS, MANDATOS Y CONTRATOS ANÁLOGOS DE	635,151.00			635,151.00
ACTIVO	1-2-1-3-7-0001	FIDEICOMISOS, MANDATOS Y CONTRATOS ANÁLOGOS DE	635,151.00			635,151.00
ACTIVO	1-2-3-0-0-0000	BIENES INMUEBLES, INFRAESTRUCTURA Y CONSTRUCCIONES EN	221,792,582.28	4,022,322.47		225,814,904.75
ACTIVO	1-2-3-1-0-0000	TERRENOS	169,135,393.23			169,135,393.23
ACTIVO	1-2-3-1-1-0000	TERRENOS	169,135,393.23			169,135,393.23
ACTIVO	1-2-3-1-1-0001	TERRENOS	169,135,393.23			169,135,393.23
ACTIVO	1-2-3-2-0-0000	VIVIENDAS	83,672.00			83,672.00

ACTIVO	1-2-3-2-1-0000	VIVIENDAS	83,672.00		83,672.00
ACTIVO	1-2-3-2-1-0001	VIVIENDAS	83,672.00		83,672.00
ACTIVO	1-2-3-3-0-0000	EDIFICIOS NO HABITACIONALES	17,445,398.20		17,445,398.20
ACTIVO	1-2-3-3-1-0000	EDIFICIOS NO HABITACIONALES	17,445,398.20		17,445,398.20
ACTIVO	1-2-3-3-1-0001	EDIFICIOS NO HABITACIONALES	17,445,398.20		17,445,398.20
ACTIVO	1-2-3-5-0-0000	CONSTRUCCIONES EN PROCESO EN BIENES DE DOMINIO	34,136,773.85	4,022,322.47	38,159,096.32
ACTIVO	1-2-3-5-1-0000	EDIFICACIÓN HABITACIONAL EN PROCESO	8,501,077.29		8,501,077.29
ACTIVO	1-2-3-5-1-0001	EDIFICACIÓN HABITACIONAL EN PROCESO	8,501,077.29		8,501,077.29
ACTIVO	1-2-3-5-3-0000	CONSTRUCCIÓN DE OBRAS PARA EL ABASTECIMIENTO DE AGUA,	8,630,043.78		8,630,043.78
ACTIVO	1-2-3-5-3-0001	CONSTRUCCIÓN DE OBRAS PARA EL ABASTECIMIENTO DE AGUA,	8,630,043.78		8,630,043.78
ACTIVO	1-2-3-5-4-0000	DIVISIÓN DE TERRENOS Y CONSTRUCCIÓN DE OBRAS DE	3,887,201.06	1,225,323.85	5,112,524.91
ACTIVO	1-2-3-5-4-0001	DIVISIÓN DE TERRENOS Y CONSTRUCCIÓN DE OBRAS DE	3,887,201.06	1,225,323.85	5,112,524.91
ACTIVO	1-2-3-5-5-0000	CONSTRUCCIÓN DE VÍAS DE COMUNICACIÓN EN PROCESO	13,118,451.72		15,915,450.34
ACTIVO	1-2-3-5-5-0002	PAVIMENTACION HIDRAULICO	13,118,451.72	2,796,998.62	15,915,450.34
ACTIVO	1-2-3-6-0-0000	CONSTRUCCIONES EN PROCESO EN BIENES PROPIOS	991,345.00		991,345.00
ACTIVO	1-2-3-6-2-0000	EDIFICACIÓN NO HABITACIONAL EN PROCESO	550,000.00		550,000.00
ACTIVO	1-2-3-6-2-0001	EDIFICACIÓN NO HABITACIONAL EN PROCESO	550,000.00		550,000.00
ACTIVO	1-2-3-6-6-0000	OTRAS CONSTRUCCIONES DE INGENIERÍA CIVIL U OBRA PESADA	441,345.00		441,345.00
ACTIVO	1-2-3-6-6-0001	CONSTRUCCION DE MONUMENTOS	441,345.00		441,345.00
ACTIVO	1-2-4-0-0-0000	BIENES MUEBLES	46,239,839.01	1,615,517.28	47,855,356.29
ACTIVO	1-2-4-1-0-0000	MOBILIARIO Y EQUIPO DE ADMINISTRACIÓN	8,525,727.78	210,430.71	8,736,158.49
ACTIVO	1-2-4-1-1-0000	MUEBLES DE OFICINA Y ESTANTERÍA	2,165,637.18		2,165,637.18
ACTIVO	1-2-4-1-1-0001	MUEBLES DE OFICINA Y ESTANTERÍA	2,165,637.18		2,165,637.18
ACTIVO	1-2-4-1-2-0000	MUEBLES, EXCEPTO DE OFICINA Y ESTANTERÍA	256,581.07		256,581.07
ACTIVO	1-2-4-1-2-0001	MUEBLES, EXCEPTO DE OFICINA Y ESTANTERÍA	256,581.07		256,581.07
ACTIVO	1-2-4-1-3-0000	EQUIPO DE CÓMPUTO Y DE TECNOLOGÍAS DE LA INFORMACIÓN	4,819,370.39	144,432.70	4,963,803.09
ACTIVO	1-2-4-1-3-0001	EQUIPO DE CÓMPUTO Y DE TECNOLOGÍAS DE LA INFORMACIÓN	4,819,370.39	144,432.70	4,963,803.09
ACTIVO	1-2-4-1-9-0000	OTROS MOBILIARIOS Y EQUIPOS DE ADMINISTRACIÓN	1,284,139.14	65,998.01	1,350,137.15
ACTIVO	1-2-4-1-9-0001	OTROS MOBILIARIOS Y EQUIPOS DE ADMINISTRACIÓN	1,284,139.14	65,998.01	1,350,137.15
ACTIVO	1-2-4-2-0-0000	MOBILIARIO Y EQUIPO EDUCACIONAL Y RECREATIVO	1,282,593.53	175,178.56	1,457,772.09
ACTIVO	1-2-4-2-1-0000	EQUIPOS Y APARATOS AUDIOVISUALES	512,377.11	65,656.00	578,033.11
ACTIVO	1-2-4-2-1-0001	EQUIPOS Y APARATOS AUDIOVISUALES	512,377.11	65,656.00	578,033.11
ACTIVO	1-2-4-2-2-0000	APARATOS DEPORTIVOS	123,130.00		123,130.00
ACTIVO	1-2-4-2-2-0001	APARATOS DEPORTIVOS	123,130.00		123,130.00
ACTIVO	1-2-4-2-3-0000	CÁMARAS FOTOGRÁFICAS Y DE VIDEO	538,515.78	109,522.56	648,038.34
ACTIVO	1-2-4-2-3-0001	CÁMARAS FOTOGRÁFICAS Y DE VIDEO	538,515.78	109,522.56	648,038.34
ACTIVO	1-2-4-2-9-0000	OTRO MOBILIARIO Y EQUIPO EDUCACIONAL Y RECREATIVO	108,570.64		108,570.64
ACTIVO	1-2-4-2-9-0001	OTRO MOBILIARIO Y EQUIPO EDUCACIONAL Y RECREATIVO	108,570.64		108,570.64
ACTIVO	1-2-4-3-0-0000	EQUIPO E INSTRUMENTAL MÉDICO Y DE LABORATORIO	207,189.21	7,888.00	215,077.21
ACTIVO	1-2-4-3-1-0000	EQUIPO MÉDICO Y DE LABORATORIO	205,939.21		205,939.21
ACTIVO	1-2-4-3-1-0001	EQUIPO MÉDICO Y DE LABORATORIO	205,939.21		205,939.21
ACTIVO	1-2-4-3-2-0000	INSTRUMENTAL MÉDICO Y DE LABORATORIO	1,250.00	7,888.00	9,138.00
ACTIVO	1-2-4-3-2-0001	INSTRUMENTAL MÉDICO Y DE LABORATORIO	1,250.00	7,888.00	9,138.00
ACTIVO	1-2-4-4-0-0000	VEHÍCULOS Y EQUIPO DE TRANSPORTE	16,037,268.62	1,153,000.00	17,190,268.62
ACTIVO	1-2-4-4-1-0000	VEHÍCULOS Y EQUIPO TERRESTRE	15,674,288.62	1,153,000.00	16,827,288.62
ACTIVO	1-2-4-4-1-0001	VEHÍCULOS Y EQUIPO TERRESTRE	15,674,288.62	1,153,000.00	16,827,288.62
ACTIVO	1-2-4-4-2-0000	CARROCERÍAS Y REMOLQUES	38,180.00		38,180.00
ACTIVO	1-2-4-4-2-0001	CARROCERÍAS Y REMOLQUES	38,180.00		38,180.00
ACTIVO	1-2-4-4-9-0000	OTROS EQUIPOS DE TRANSPORTE	324,800.00		324,800.00
ACTIVO	1-2-4-4-9-0001	OTROS EQUIPOS DE TRANSPORTE	324,800.00		324,800.00
ACTIVO	1-2-4-5-0-0000	EQUIPO DE DEFENSA Y SEGURIDAD	2,685,612.86		2,685,612.86
ACTIVO	1-2-4-5-1-0000	EQUIPO DE DEFENSA Y SEGURIDAD	2,685,612.86		2,685,612.86
ACTIVO	1-2-4-5-1-0001	EQUIPO DE DEFENSA Y SEGURIDAD	2,685,612.86		2,685,612.86
ACTIVO	1-2-4-6-0-0000	MAQUINARIA, OTROS EQUIPOS Y HERRAMIENTAS	5,591,650.27	69,020.01	5,660,670.28
ACTIVO	1-2-4-6-1-0000	MAQUINARIA Y EQUIPO AGROPECUARIO	301,669.65		301,669.65
ACTIVO	1-2-4-6-1-0001	MAQUINARIA Y EQUIPO AGROPECUARIO	301,669.65		301,669.65
ACTIVO	1-2-4-6-2-0000	MAQUINARIA Y EQUIPO INDUSTRIAL	129,115.85		129,115.85
ACTIVO	1-2-4-6-2-0001	MAQUINARIA Y EQUIPO INDUSTRIAL	129,115.85		129,115.85
ACTIVO	1-2-4-6-3-0000	MAQUINARIA Y EQUIPO DE CONSTRUCCIÓN	427,474.22		427,474.22
ACTIVO	1-2-4-6-3-0001	MAQUINARIA Y EQUIPO DE CONSTRUCCIÓN	427,474.22		427,474.22
ACTIVO	1-2-4-6-4-0000	SISTEMAS DE AIRE ACONDICIONADO, CALEFACCIÓN Y DE	1,838,728.58		1,838,728.58
ACTIVO	1-2-4-6-4-0001	SISTEMAS DE AIRE ACONDICIONADO, CALEFACCIÓN Y DE	1,838,728.58		1,838,728.58
ACTIVO	1-2-4-6-5-0000	EQUIPO DE COMUNICACIÓN Y TELECOMUNICACIÓN	1,591,004.26		1,591,004.26
ACTIVO	1-2-4-6-5-0001	EQUIPO DE COMUNICACIÓN Y TELECOMUNICACIÓN	1,591,004.26		1,591,004.26
ACTIVO	1-2-4-6-6-0000	EQUIPOS DE GENERACIÓN ELÉCTRICA, APARATOS Y ACCESORIOS	48,210.01		48,210.01
ACTIVO	1-2-4-6-6-0001	EQUIPOS DE GENERACIÓN ELÉCTRICA, APARATOS Y ACCESORIOS	48,210.01		48,210.01
ACTIVO	1-2-4-6-7-0000	HERRAMIENTAS Y MÁQUINAS-HERRAMIENTA	1,128,167.70	59,160.01	1,187,327.71
ACTIVO	1-2-4-6-7-0001	HERRAMIENTAS Y MÁQUINAS-HERRAMIENTA	1,128,167.70	59,160.01	1,187,327.71
ACTIVO	1-2-4-6-9-0000	OTROS EQUIPOS	127,280.00	9,860.00	137,140.00

ACTIVO	1-2-4-6-9-0001	OTROS EQUIPOS	127,280.00		9,860.00		137,140.00
ACTIVO	1-2-4-7-0-0000	COLECCIONES, OBRAS DE ARTE Y OBJETOS VALIOSOS	699,020.00				699,020.00
ACTIVO	1-2-4-7-1-0000	BIENES ARTISTICOS, CULTURALES Y CIENTIFICOS	699,020.00				699,020.00
ACTIVO	1-2-4-7-1-0001	BIENES ARTISTICOS, CULTURALES Y CIENTIFICOS	699,020.00				699,020.00
ACTIVO	1-2-4-8-0-0000	ACTIVOS BIOLÓGICOS	11,210,776.74				11,210,776.74
ACTIVO	1-2-4-8-8-0000	ARBOLES Y PLANTAS	11,210,776.74				11,210,776.74
ACTIVO	1-2-4-8-8-0001	ARBOLES Y PLANTAS	11,210,776.74				11,210,776.74
ACTIVO	1-2-5-0-0-0000	ACTIVOS INTANGIBLES	1,583,512.40				1,583,512.40
ACTIVO	1-2-5-1-0-0000	SOFTWARE	1,572,794.00				1,572,794.00
ACTIVO	1-2-5-1-1-0000	SOFTWARE	1,572,794.00				1,572,794.00
ACTIVO	1-2-5-1-1-0001	SOFTWARE	1,572,794.00				1,572,794.00
ACTIVO	1-2-5-9-0-0000	OTROS ACTIVOS INTANGIBLES	10,718.40				10,718.40
ACTIVO	1-2-5-9-1-0000	OTROS ACTIVOS INTANGIBLES	10,718.40				10,718.40
ACTIVO	1-2-5-9-1-0001	OTROS ACTIVOS INTANGIBLES	10,718.40				10,718.40
ACTIVO	1-2-6-0-0-0000	DEPRECIACIÓN, DETERIORO Y AMORTIZACIÓN ACUMULADA DE	-14,662,525.86				-14,662,525.86
ACTIVO	1-2-6-1-0-0000	DEPRECIACIÓN ACUMULADA DE BIENES INMUEBLES	-7,709,009.19				-7,709,009.19
ACTIVO	1-2-6-1-1-0000	DEPRECIACIÓN ACUMULADA DE BIENES INMUEBLES	-7,709,009.19				-7,709,009.19
ACTIVO	1-2-6-1-1-0001	DEPRECIACIÓN ACUMULADA DE VIVIENDAS	-78,863.59				-78,863.59
ACTIVO	1-2-6-1-1-0002	DEPRECIACIÓN ACUMULADA DE EDIFICIOS NO HABITACIONALES	-7,630,145.60				-7,630,145.60
ACTIVO	1-2-6-3-0-0000	DEPRECIACIÓN ACUMULADA DE BIENES MUEBLES	-6,942,728.67				-6,942,728.67
ACTIVO	1-2-6-3-1-0000	DEPRECIACIÓN ACUMULADA DE BIENES MUEBLES	-6,942,728.67				-6,942,728.67
ACTIVO	1-2-6-3-1-0001	DEP ACUMULADA MUEBLES DE OFNA Y EQU	-2,541,990.69				-2,541,990.69
ACTIVO	1-2-6-3-1-0002	DEP ACUM MUEBLES EXCEPTO OFICINA Y EQU..	-83,540.68				-83,540.68
ACTIVO	1-2-6-3-1-0003	DEP ACUM EQUIPO DE COMPUTO Y TEC INF..	-1,572,976.58				-1,572,976.58
ACTIVO	1-2-6-3-1-0004	DEP ACUM OTROS MOB Y EQUIP	-322,247.46				-322,247.46
ACTIVO	1-2-6-3-1-0005	DP ACUM EQUIPOS Y APARATOS AUDIOVISUALES	-237,914.86				-237,914.86
ACTIVO	1-2-6-3-1-0006	DEP ACUM APARATOS DEPORTIVOS	-105,397.00				-105,397.00
ACTIVO	1-2-6-3-1-0007	DEP ACUM CAMARAS FOTOGRAFICAS Y VIDEO	-95,130.57				-95,130.57
ACTIVO	1-2-6-3-1-0008	DEP ACUM OTROS MOB Y EQUIPO DE EDUCACION	-99,500.70				-99,500.70
ACTIVO	1-2-6-3-1-0009	DEP ACUM EQUIPO MEDICO Y DE LABORATORIO	-35,705.52				-35,705.52
ACTIVO	1-2-6-3-1-0010	DEP ACUM INSTRUMENTAL MEDICO Y DE LABORATORIO	-1,333.33				-1,333.33
ACTIVO	1-2-6-3-1-0011	DEP ACUM. AUTOS Y EQUIPO TPTE.	362,062.67				362,062.67
ACTIVO	1-2-6-3-1-0013	DEP ACUM OTROS EQUIPOS DE TPTE.	156.66				156.66
ACTIVO	1-2-6-3-1-0014	DEP ACUM EQUIPO DEFENSA Y SEGURIDAD	-308,940.19				-308,940.19
ACTIVO	1-2-6-3-1-0015	DEP ACUM MAQ Y OTROS EQUIP Y HERRAMIENTAS	-1,900,270.42				-1,900,270.42
ACTIVO	1-2-6-5-0-0000	AMORTIZACIÓN ACUMULADA DE ACTIVOS INTANGIBLES	-10,788.00				-10,788.00
ACTIVO	1-2-6-5-1-0000	AMORTIZACIÓN ACUMULADA DE ACTIVOS INTANGIBLES	-10,788.00				-10,788.00
ACTIVO	1-2-6-5-1-0001	AMORTIZ ACUM. SOFTWARE	-10,788.00				-10,788.00
		TOTAL:	402,533,531.28	0.00	238,264,955.65	162,274,480.95	478,524,005.98
PASIVO	2-0-0-0-0-0000	PASIVO					
PASIVO	2-1-0-0-0-0000	PASIVO CIRCULANTE	152,412,005.09	74,566,060.77	76,495,231.42		154,341,175.74
PASIVO	2-1-1-0-0-0000	CUENTAS POR PAGAR A CORTO PLAZO	148,415,193.09	74,566,060.77	76,495,231.42		150,344,363.74
PASIVO	2-1-1-1-0-0000	SERVICIOS PERSONALES POR PAGAR A CORTO PLAZO	147,460,586.49	69,327,409.11	56,491,116.90		134,624,294.28
PASIVO	2-1-1-1-1-0000	SERVICIOS PERSONALES POR PAGAR A CORTO PLAZO	-16,380,514.50	727,028.84	2,014,387.51		-15,093,155.83
PASIVO	2-1-1-1-1-0001	NOMINA POR PAGAR	-16,380,514.50	727,028.84	2,014,387.51		-15,093,155.83
PASIVO	2-1-1-1-1-0002	PENSION ALIMENTICIA PTE PAGO	-15,868,284.08	58,968.00	175,207.12		-15,752,044.96
PASIVO	2-1-1-1-1-0003	SERVICIO DE CREDITO PTE DE PAGO	1,425,423.82	135,789.00	213,820.00		1,503,454.82
PASIVO	2-1-1-1-1-0005	OPTICAS PTE DE PAGO	-1,435,045.06	414,724.72	1,262,301.03		-587,468.75
PASIVO	2-1-1-1-1-0006	MUEBLERIAS PTE DE PAGO	-11,425.90	3,873.80	8,789.40		-6,510.30
PASIVO	2-1-1-1-1-0007	SINDICATOS (CUOTAS)	-7,969.00	1,300.00			-9,269.00
PASIVO	2-1-1-1-1-0008	SINDICATOS (PRESTAMOS)	-432,706.00	106,765.00	319,120.00		-220,351.00
PASIVO	2-1-1-2-0-0000	PROVEEDORES POR PAGAR A CORTO PLAZO	-50,508.28	5,608.32	35,149.96		-20,966.64
PASIVO	2-1-1-2-1-0000	PROVEEDORES POR PAGAR A CORTO PLAZO	41,649,257.39	40,298,976.46	39,549,123.99		40,899,404.92
PASIVO	2-1-1-2-1-0001	PROVEEDORES	41,649,257.39	40,298,976.46	39,549,123.99		40,899,404.92
PASIVO	2-1-1-2-1-0002	PASIVOS POR DOCUMENTAR	41,640,812.40	40,298,976.46	39,549,123.99		40,890,959.93
PASIVO	2-1-1-3-0-0000	CONTRATISTAS POR OBRAS PÚBLICAS POR PAGAR A CORTO	8,444.99		8,444.99		8,444.99
PASIVO	2-1-1-3-1-0000	CONTRATISTAS POR OBRAS PÚBLICAS POR PAGAR A CORTO	11,497,684.68	7,772,767.47	3,138,175.52		6,863,092.73
PASIVO	2-1-1-3-1-0001	CONTRATISTAS	11,497,684.68	7,772,767.47	3,138,175.52		6,863,092.73
PASIVO	2-1-1-4-0-0000	PARTICIPACIONES Y APORTACIONES POR PAGAR A CORTO PLAZO	0.03				0.03
PASIVO	2-1-1-4-1-0000	PARTICIPACIONES Y APORTACIONES POR PAGAR	0.03				0.03
PASIVO	2-1-1-4-1-0001	ANTICIPO DE PARTICIPACIONES	0.03				0.03
PASIVO	2-1-1-5-0-0000	TRANSFERENCIAS OTORGADAS POR PAGAR A CORTO PLAZO	5,120.00				5,120.00
PASIVO	2-1-1-5-1-0000	TRANSFERENCIAS OTORGADAS POR PAGAR A CORTO PLAZO	5,120.00				5,120.00
PASIVO	2-1-1-5-1-0001	TRANSFERENCIAS OTORGADAS POR PAGAR A CORTO PLAZO	5,120.00				5,120.00
PASIVO	2-1-1-7-0-0000	RETENCIONES Y CONTRIBUCIONES POR PAGAR A CORTO PLAZO	109,861,306.36	8,590,847.00	3,904,049.07		105,174,508.43
PASIVO	2-1-1-7-1-0000	IMPUESTOS POR PAGAR	109,861,306.36	8,590,847.00	3,904,049.07		105,174,508.43
PASIVO	2-1-1-7-1-0001	ISPT RETENIDO AL PERSONAL	73,959,020.47	8,590,847.00	3,898,592.23		69,266,765.70
PASIVO	2-1-1-7-1-0002	RETENCION 10% SOBRE ARRENDAMIENTO	343,819.18				343,819.18
PASIVO	2-1-1-7-1-0003	RETENCION 10% SOBRE HONORARIOS	-9,813.96		1,111.11		-8,702.85

PASIVO	2-1-1-7-1-0004	RETENCION 0.1 AL MILLAR SOBRE OBRAS	91,193.11				91,193.11
PASIVO	2-1-1-7-1-0005	RETENCION DEL 0.5 AL MILLAR SOBRE OBRAS	973,961.36				973,961.36
PASIVO	2-1-1-7-1-0006	IMPUESTOS POR PAGAR A LA FEDERACION	34,499,271.53				34,499,271.53
PASIVO	2-1-1-7-1-0007	RET 1.25 RESICO	3,854.67		4,345.73		8,200.40
PASIVO	2-1-1-9-0-0000	OTRAS CUENTAS POR PAGAR A CORTO PLAZO	827,732.53	11,937,789.34	7,885,380.81		-3,224,676.00
PASIVO	2-1-1-9-1-0000	ACREEDORES DIVERSOS	827,732.53	11,937,789.34	7,885,380.81		-3,224,676.00
PASIVO	2-1-1-9-1-0001	ACREEDORES DIVERSOS	827,732.53	11,937,789.34	7,885,380.81		-3,224,676.00
PASIVO	2-1-3-0-0-0000	PORCIÓN A CORTO PLAZO DE LA DEUDA PÚBLICA A LARGO PLAZO	954,606.60	5,238,651.66	20,004,114.52		15,720,069.46
PASIVO	2-1-3-1-0-0000	PORCIÓN A CORTO PLAZO DE LA DEUDA PÚBLICA INTERNA	954,606.60	5,238,651.66	20,004,114.52		15,720,069.46
PASIVO	2-1-3-1-1-0000	PORCIÓN A CORTO PLAZO DE LA DEUDA PÚBLICA INTERNA	954,606.60	5,238,651.66	20,004,114.52		15,720,069.46
PASIVO	2-1-3-1-1-0002	BANOBRAS, S.N.C. PRESTAM A CORTO PLAZO	-2.00				-2.00
PASIVO	2-1-3-1-1-0011	BANOBRAS CREDITO 7430	309,525.80	77,380.95			232,144.85
PASIVO	2-1-3-1-1-0012	BANOBRAS CREDITO 7015	645,082.80	161,270.70			483,812.10
PASIVO	2-1-3-1-1-0014	CREDITOS BANCO AZTECA ENERO 2023		5,000,000.01	20,000,000.00		14,999,999.99
PASIVO	2-1-3-1-1-0015	CREDITOS BANCARIOS (CUENTA PUENTE, EXCLUSIV PARA			4,114.52		4,114.52
PASIVO	2-2-0-0-0-0000	PASIVO NO CIRCULANTE	3,996,812.00				3,996,812.00
PASIVO	2-2-3-0-0-0000	DEUDA PÚBLICA A LARGO PLAZO	3,996,812.00				3,996,812.00
PASIVO	2-2-3-3-0-0000	PRÉSTAMOS DE LA DEUDA PÚBLICA INTERNA POR PAGAR A	3,996,812.00				3,996,812.00
PASIVO	2-2-3-3-1-0000	PRÉSTAMOS DE LA DEUDA PÚBLICA INTERNA POR PAGAR A	3,996,812.00				3,996,812.00
PASIVO	2-2-3-3-1-0001	BANOBRAS, S.N.C. (CRED A LARGO PLAZO)	3,996,812.00				3,996,812.00
		TOTAL:	0.00	152,412,005.09	74,566,060.77	76,495,231.42	0.00
CAPITAL	3-0-0-0-0-0000	HACIENDA PUBLICA/ PATRIMONIO	251,921,526.19				251,921,526.19
CAPITAL	3-2-0-0-0-0000	HACIENDA PUBLICA /PATRIMONIO GENERADO	251,921,526.19				251,921,526.19
CAPITAL	3-2-1-0-0-0000	RESULTADOS DEL EJERCICIO (AHORRO/ DESAHORRO)	1,800,000.00				1,800,000.00
CAPITAL	3-2-1-1-0-0000	RESULTADOS DEL EJERCICIO (AHORRO/ DESAHORRO)	1,800,000.00				1,800,000.00
CAPITAL	3-2-1-1-1-0000	REMANENTE DEL EJERCICIO	1,800,000.00				1,800,000.00
CAPITAL	3-2-1-1-1-0001	RESULTADOS DEL EJERCICIO	1,800,000.00				1,800,000.00
CAPITAL	3-2-2-0-0-0000	RESULTADOS DE EJERCICIOS ANTERIORES	125,988,613.00				125,988,613.00
CAPITAL	3-2-2-1-0-0000	RESULTADOS DE EJERCICIOS ANTERIORES	125,988,613.00				125,988,613.00
CAPITAL	3-2-2-1-1-0000	RESULTADOS DE EJERCICIOS ANTERIORES	125,988,613.00				125,988,613.00
CAPITAL	3-2-2-1-1-0001	RESULTADODE EJERCICIOS ANTERIORES 2013 Y ANTERIORES	40,707,691.28				40,707,691.28
CAPITAL	3-2-2-1-1-0002	REMANENTE DE EJERCICIO ANTERIOR 2014	-1,772,146.06				-1,772,146.06
CAPITAL	3-2-2-1-1-0003	RESULTADO DE EJERCICIO ANTERIOR 2015	19,286,795.62				19,286,795.62
CAPITAL	3-2-2-1-1-0004	RESULTADO DEL EJERCICIO ANTERIOR 2016	14,703,600.37				14,703,600.37
CAPITAL	3-2-2-1-1-0005	RESULTADO DEL EJERCICIO ANTERIOR 2017	-52,188,066.69				-52,188,066.69
CAPITAL	3-2-2-1-1-0006	RESULTADO DEL EJERCICIO ANTERIOR 2018	-69,657,290.41				-69,657,290.41
CAPITAL	3-2-2-1-1-0007	RESULTADO DEL EJERCICIO 2019	34,544,173.84				34,544,173.84
CAPITAL	3-2-2-1-1-0008	RESULTADOS DEL EJERCICIO 2020	4,567,681.66				4,567,681.66
CAPITAL	3-2-2-1-1-0009	RESULTADO DEL EJERCICIO 2021	57,354,598.28				57,354,598.28
CAPITAL	3-2-2-1-1-0010	RESULATADO DEL EJERCICIO 2022	78,441,575.11				78,441,575.11
CAPITAL	3-2-5-0-0-0000	RECTIFICACIONES DE RESULTADOS DE EJERCICIOS ANTERIORES	124,132,913.19				124,132,913.19
CAPITAL	3-2-5-1-0-0000	CAMBIOS EN POLÍTICAS CONTABLES	124,132,913.19				124,132,913.19
CAPITAL	3-2-5-1-1-0000	CAMBIOS EN POLÍTICAS CONTABLES	124,132,913.19				124,132,913.19
CAPITAL	3-2-5-1-1-0001	CAMBIOS EN POLÍTICAS CONTABLES	6,461,964.42				6,461,964.42
CAPITAL	3-2-5-1-1-0003	CAMBIO EN POLITICAS DE FINANCIAMIENTO	-29,144,427.97				-29,144,427.97
CAPITAL	3-2-5-1-1-0004	CAMBIO EN POLITICAS BIENES MUEBLES E INMUEBLES	146,815,376.74				146,815,376.74
		TOTAL:	0.00	251,921,526.19	0.00	0.00	0.00
RESULTADOS	4-0-0-0-0-0000	INGRESOS Y OTROS BENEFICIOS		54,350.00	160,780,655.48		160,726,305.48
RESULTADOS	4-1-0-0-0-0000	INGRESOS DE GESTIÓN		54,350.00	38,564,280.95		38,509,930.95
RESULTADOS	4-1-1-0-0-0000	IMPUESTOS		54,350.00	29,996,217.44		29,941,867.44
RESULTADOS	4-1-1-1-0-0000	IMPUESTOS SOBRE LOS INGRESOS			1,122,079.61		1,122,079.61
RESULTADOS	4-1-1-1-1-0000	IMPUESTOS SOBRE DIVERSIONES Y ESPECTÁCULOS PÚBLICOS			1,122,079.61		1,122,079.61
RESULTADOS	4-1-1-1-1-0002	BAILES Y TERTULIAS			1,122,079.61		1,122,079.61
RESULTADOS	4-1-1-2-0-0000	IMPUESTOS SOBRE EL PATRIMONIO		54,350.00	28,874,137.83		28,819,787.83
RESULTADOS	4-1-1-2-1-0000	IMPUESTO PREDIAL		54,350.00	14,163,118.85		14,108,768.85
RESULTADOS	4-1-1-2-1-0001	IMPUESTO PREDIAL PRESENTE AÑO		54,350.00	10,916,887.15		10,862,537.15
RESULTADOS	4-1-1-2-1-0007	IMPUESTO PREDIAL REZAGOS			3,246,231.70		3,246,231.70
RESULTADOS	4-1-1-2-2-0000	IMPUESTO SOBRE ADQUISICIÓN DE INMUEBLES			14,711,018.98		14,711,018.98
RESULTADOS	4-1-1-2-2-0001	ACTUALIZACIÓN IMPUESTO ISAI			14,711,018.98		14,711,018.98
RESULTADOS	4-1-4-0-0-0000	DERECHOS			6,614,200.34		6,614,200.34
RESULTADOS	4-1-4-3-0-0000	DERECHOS POR PRESTACIÓN DE SERVICIOS			6,277,415.57		6,277,415.57
RESULTADOS	4-1-4-3-1-0000	RASTROS			1,793,670.00		1,793,670.00
RESULTADOS	4-1-4-3-1-0008	INSPECCIÓN SANITARIA GENÉRICO			1,793,670.00		1,793,670.00
RESULTADOS	4-1-4-3-2-0000	POR CONSTRUCCIONES Y URBANIZACIONES.			1,340,739.24		1,340,739.24
RESULTADOS	4-1-4-3-2-0001	AUTORIZACIÓN DE FIRMAS DE PERITOS			1,175,343.06		1,175,343.06
RESULTADOS	4-1-4-3-2-0010	INFORMACIÓN DE ALINEAMIENTO A LA VIALIDAD			165,396.18		165,396.18
RESULTADOS	4-1-4-3-4-0000	POR INSCRIPCIÓN Y REFRENDO.			619,985.88		619,985.88
RESULTADOS	4-1-4-3-4-0004	SUBSIDIO ANUENCIA			619,985.88		619,985.88

RESULTADOS	4-1-4-3-5-0000	POR REVISIÓN, INSPECCIÓN Y SERVICIOS.		841,950.00	841,950.00
RESULTADOS	4-1-4-3-5-0014	SERVICIOS PARA EXPEDICIÓN DE LICENCIA DE MANEJO		841,950.00	841,950.00
RESULTADOS	4-1-4-3-6-0000	POR EXPEDICIÓN DE LICENCIAS.		693,720.65	693,720.65
RESULTADOS	4-1-4-3-6-0001	ANUNCIOS		693,720.65	693,720.65
RESULTADOS	4-1-4-3-8-0000	POR LIMPIA Y RECOLECCIÓN DE DESECHOS INDUSTRIALES Y		329,619.71	329,619.71
RESULTADOS	4-1-4-3-8-0003	REZAGO DE LIMPIA		329,619.71	329,619.71
RESULTADOS	4-1-4-3-9-0000	POR OCUPACIÓN DE LA VÍA PÚBLICA.		657,730.09	657,730.09
RESULTADOS	4-1-4-3-9-0003	ENERGIA ELÉCTRICA EN EVENTOS		657,730.09	657,730.09
RESULTADOS	4-1-4-4-0-0000	ACCESORIOS DE DERECHOS		38,027.66	38,027.66
RESULTADOS	4-1-4-4-1-0000	RECARGOS, GASTOS DE EJECUCIÓN, SANCIONES E		38,027.66	38,027.66
RESULTADOS	4-1-4-4-1-0002	RECARGOS LIMPIA Y RECOLECCIÓN		38,027.66	38,027.66
RESULTADOS	4-1-4-9-0-0000	OTROS DERECHOS		298,757.11	298,757.11
RESULTADOS	4-1-4-9-1-0000	CONTRIBUCIONES POR NUEVOS FRACCIONAMIENTOS		298,757.11	298,757.11
RESULTADOS	4-1-4-9-1-0002	CONTRIBUCION POR NUEVOS FRACCIONAMIENTOS DEL 7%		298,757.11	298,757.11
RESULTADOS	4-1-5-0-0-0000	PRODUCTOS		708,583.71	708,583.71
RESULTADOS	4-1-5-1-0-0000	PRODUCTOS		708,583.71	708,583.71
RESULTADOS	4-1-5-1-1-0000	ENAJENACIÓN DE BIENES MUEBLES O INMUEBLES		168,191.75	168,191.75
RESULTADOS	4-1-5-1-1-0004	SUBSIDIO ENAJENACIÓN DE BIENES MUEBLES E INMUEBLES		168,191.75	168,191.75
RESULTADOS	4-1-5-1-2-0000	ARRENDAMIENTO O EXPLOTACIÓN DE BIENES MUEBLES O		379,460.00	379,460.00
RESULTADOS	4-1-5-1-2-0002	CAPILLA ATAÚD ABONO		379,460.00	379,460.00
RESULTADOS	4-1-5-1-5-0000	DIVERSOS.		160,931.96	160,931.96
RESULTADOS	4-1-5-1-5-0003	DICTAMEN DE FACTIBILIDAD		160,931.96	160,931.96
RESULTADOS	4-1-6-0-0-0000	APROVECHAMIENTOS		1,245,279.46	1,245,279.46
RESULTADOS	4-1-6-2-0-0000	MULTAS		1,066,912.68	1,066,912.68
RESULTADOS	4-1-6-2-1-0000	MULTAS		1,066,912.68	1,066,912.68
RESULTADOS	4-1-6-2-1-0011	MULTA DE POLICÍA Y BUEN GOBIERNO		851,355.35	851,355.35
RESULTADOS	4-1-6-2-1-0015	MULTA DE TRÁNSITO		215,557.33	215,557.33
RESULTADOS	4-1-6-3-0-0000	INDEMNIZACIONES		162,415.25	162,415.25
RESULTADOS	4-1-6-3-2-0000	INDEMNIZACIONES.		162,415.25	162,415.25
RESULTADOS	4-1-6-3-2-0001	DAÑOS A BIENES MUNICIPALES		161,902.24	161,902.24
RESULTADOS	4-1-6-3-2-0004	CONDONACIÓN INDEMNIZACIONES		513.01	513.01
RESULTADOS	4-1-6-9-0-0000	OTROS APROVECHAMIENTOS		15,951.53	15,951.53
RESULTADOS	4-1-6-9-1-0000	DONATIVOS.		15,951.53	15,951.53
RESULTADOS	4-1-6-9-1-0008	DONATIVOS EN EFECTIVO DIVERSOS		15,951.53	15,951.53
RESULTADOS	4-2-0-0-0-0000	PARTICIPACIONES, APORTACIONES, CONVENIOS, INCENTIVOS		122,216,374.53	122,216,374.53
RESULTADOS	4-2-1-0-0-0000	PARTICIPACIONES, APORTACIONES, CONVENIOS, INCENTIVOS		122,216,374.53	122,216,374.53
RESULTADOS	4-2-1-1-0-0000	PARTICIPACIONES		44,484,623.82	44,484,623.82
RESULTADOS	4-2-1-1-1-0000	PARTICIPACIONES FEDERALES		41,862,578.16	41,862,578.16
RESULTADOS	4-2-1-1-1-0001	FONDO GENERAL DE PARTICIPACIONES		30,188,430.90	30,188,430.90
RESULTADOS	4-2-1-1-1-0002	FONDO NACIONAL DE FOMENTO MUNICIPAL		1,391,490.08	1,391,490.08
RESULTADOS	4-2-1-1-1-0004	IMPUESTO SOBRE AUTOMÓVILES NUEVOS (ISAN)		1,120,015.59	1,120,015.59
RESULTADOS	4-2-1-1-1-0006	IMPUESTO ESPECIAL SOBRE PRODUCCIÓN Y SERVICIOS		1,246,135.66	1,246,135.66
RESULTADOS	4-2-1-1-1-0009	PARTICIPACIONES DIVERSAS		7,916,505.93	7,916,505.93
RESULTADOS	4-2-1-1-2-0000	PARTICIPACIONES ESTATALES		2,622,045.66	2,622,045.66
RESULTADOS	4-2-1-1-2-0003	CONTROL VEHICULAR		2,622,045.66	2,622,045.66
RESULTADOS	4-2-1-2-0-0000	APORTACIONES		77,731,750.71	77,731,750.71
RESULTADOS	4-2-1-2-1-0000	APORTACIONES FEDERALES		15,661,466.18	15,661,466.18
RESULTADOS	4-2-1-2-1-0001	FONDO DE INFRAESTRUCTURA SOCIAL MUNICIPAL		5,089,819.19	5,089,819.19
RESULTADOS	4-2-1-2-1-0002	FONDO DE FORTALECIMIENTO MUNICIPAL		10,571,646.99	10,571,646.99
RESULTADOS	4-2-1-2-2-0000	APORTACIONES ESTATALES		62,070,284.53	62,070,284.53
RESULTADOS	4-2-1-2-2-0002	FONDO PARA SEGURIDAD PUBLICA		4,197,660.18	4,197,660.18
RESULTADOS	4-2-1-2-2-0006	FONDOS DESCENTRALIZADOS ESTATALES		11,176,449.46	11,176,449.46
RESULTADOS	4-2-1-2-2-0009	PROGRAMA TU CASA / APORTACIÓN BENEFICIARIOS		26,000,000.00	26,000,000.00
RESULTADOS	4-2-1-2-2-0011	APORTAC PARA IMP 2% SOBRE NOMINA		1,921,823.00	1,921,823.00
RESULTADOS	4-2-1-2-2-0013	PENDIENTE		485,651.00	485,651.00
RESULTADOS	4-2-1-2-2-0019	FONDO PARA MUNICIPIOS		18,288,700.89	18,288,700.89
RESULTADOS	5-0-0-0-0-0000	GASTOS Y OTRAS PERDIDAS	86,665,001.43		86,665,001.43
RESULTADOS	5-1-0-0-0-0000	GASTOS DE FUNCIONAMIENTO	85,439,496.55		85,439,496.55
RESULTADOS	5-1-1-0-0-0000	SERVICIOS PERSONALES	41,342,693.50		41,342,693.50
RESULTADOS	5-1-1-1-0-0000	REMUNERACIONES AL PERSONAL DE CARÁCTER PERMANENTE	28,247,552.43		28,247,552.43
RESULTADOS	5-1-1-1-1-0000	DIETAS	861,056.00		861,056.00
RESULTADOS	5-1-1-1-1-0001	DIETAS	861,056.00		861,056.00
RESULTADOS	5-1-1-1-3-0000	SUELDOS BASE AL PERSONAL PERMANENTE	27,386,496.43		27,386,496.43
RESULTADOS	5-1-1-1-3-0001	SUELDOS BASE AL PERSONAL PERMANENTE	27,386,496.43		27,386,496.43
RESULTADOS	5-1-1-2-0-0000	REMUNERACIONES AL PERSONAL DE CARÁCTER TRANSITORIO	1,070,688.59		1,070,688.59
RESULTADOS	5-1-1-2-2-0000	SUELDOS BASE AL PERSONAL EVENTUAL	1,070,688.59		1,070,688.59
RESULTADOS	5-1-1-2-2-0001	SUELDOS BASE AL PERSONAL EVENTUAL	1,070,688.59		1,070,688.59
RESULTADOS	5-1-1-3-0-0000	REMUNERACIONES ADICIONALES Y ESPECIALES	4,613,959.40		4,613,959.40
RESULTADOS	5-1-1-3-1-0000	PRIMAS POR AÑOS DE SERVICIOS EFECTIVOS PRESTADOS	182,236.35		182,236.35

RESULTADOS	5-1-1-3-1-0001	PRIMAS POR AÑOS DE SERVICIOS EFECTIVOS PRESTADOS	182,236.35	182,236.35
RESULTADOS	5-1-1-3-2-0000	PRIMAS DE VACACIONES, DOMINICAL Y GRATIFICACIÓN DE FIN DE	3,076,838.00	3,076,838.00
RESULTADOS	5-1-1-3-2-0001	PRIMA VACACIONAL	3,076,838.00	3,076,838.00
RESULTADOS	5-1-1-3-4-0000	COMPENSACIONES	1,354,885.05	1,354,885.05
RESULTADOS	5-1-1-3-4-0001	COMPENSACIONES	1,354,885.05	1,354,885.05
RESULTADOS	5-1-1-4-0-0000	SEGURIDAD SOCIAL	55,319.45	55,319.45
RESULTADOS	5-1-1-4-1-0000	APORTACIONES DE SEGURIDAD SOCIAL	42,779.45	42,779.45
RESULTADOS	5-1-1-4-1-0002	SERV MED Y HOSPITALARIOS	42,779.45	42,779.45
RESULTADOS	5-1-1-4-4-0000	APORTACIONES PARA SEGUROS	12,540.00	12,540.00
RESULTADOS	5-1-1-4-4-0001	SEGURO DE VIDA	12,540.00	12,540.00
RESULTADOS	5-1-1-5-0-0000	OTRAS PRESTACIONES SOCIALES Y ECONÓMICAS	7,355,173.63	7,355,173.63
RESULTADOS	5-1-1-5-2-0000	INDEMNIZACIONES	1,560,526.47	1,560,526.47
RESULTADOS	5-1-1-5-2-0001	INDEMNIZACIONES	1,560,526.47	1,560,526.47
RESULTADOS	5-1-1-5-3-0000	PRESTACIONES Y HABERES DE RETIRO	5,780,775.00	5,780,775.00
RESULTADOS	5-1-1-5-3-0001	PRESTACIONES Y HABERES DE RETIRO	5,780,775.00	5,780,775.00
RESULTADOS	5-1-1-5-4-0000	PRESTACIONES CONTRACTUALES	13,872.16	13,872.16
RESULTADOS	5-1-1-5-4-0001	PRESTACIONES CONTRACTUALES	3,260.00	3,260.00
RESULTADOS	5-1-1-5-4-0005	SERV MEDICOS Y HOSPITAL	10,612.16	10,612.16
RESULTADOS	5-1-2-0-0-0000	MATERIALES Y SUMINISTROS	11,781,609.25	11,781,609.25
RESULTADOS	5-1-2-1-0-0000	MATERIALES DE ADMINISTRACIÓN, EMISIÓN DE DOCUMENTOS Y	1,007,391.58	1,007,391.58
RESULTADOS	5-1-2-1-1-0000	MATERIALES, ÚTILES Y EQUIPOS MENORES DE OFICINA	325,343.38	325,343.38
RESULTADOS	5-1-2-1-1-0001	MATERIALES, ÚTILES Y EQUIPOS MENORES DE OFICINA	325,343.38	325,343.38
RESULTADOS	5-1-2-1-2-0000	MATERIALES Y ÚTILES DE IMPRESIÓN Y REPRODUCCIÓN	474,994.57	474,994.57
RESULTADOS	5-1-2-1-2-0001	MATERIAL DE IMPRENTA	474,994.57	474,994.57
RESULTADOS	5-1-2-1-5-0000	MATERIAL IMPRESO E INFORMACIÓN DIGITAL	11,600.00	11,600.00
RESULTADOS	5-1-2-1-5-0001	PERIODICOS Y REVISTA	11,600.00	11,600.00
RESULTADOS	5-1-2-1-6-0000	MATERIAL DE LIMPIEZA	195,453.63	195,453.63
RESULTADOS	5-1-2-1-6-0001	MATERIAL DE LIMPIEZA	195,453.63	195,453.63
RESULTADOS	5-1-2-2-0-0000	ALIMENTOS Y UTENSILIOS	752,456.71	752,456.71
RESULTADOS	5-1-2-2-1-0000	PRODUCTOS ALIMENTICIOS PARA PERSONAS	596,808.50	596,808.50
RESULTADOS	5-1-2-2-1-0001	PRODUCTOS ALIMENTICIOS PARA PERSONAS	365,293.00	365,293.00
RESULTADOS	5-1-2-2-1-0002	GASTOS DE CAFETERIA	88,850.43	88,850.43
RESULTADOS	5-1-2-2-1-0003	DESPENSAS P/COMEDORES	142,665.07	142,665.07
RESULTADOS	5-1-2-2-2-0000	PRODUCTOS ALIMENTICIOS PARA ANIMALES	155,648.21	155,648.21
RESULTADOS	5-1-2-2-2-0001	PRODUCTOS ALIMENTICIOS PARA ANIMALES	155,648.21	155,648.21
RESULTADOS	5-1-2-4-0-0000	MATERIALES Y ARTÍCULOS DE CONSTRUCCIÓN Y DE REPARACIÓN	4,973,058.30	4,973,058.30
RESULTADOS	5-1-2-4-2-0000	CEMENTO Y PRODUCTOS DE CONCRETO	1,311,918.46	1,311,918.46
RESULTADOS	5-1-2-4-2-0001	MATERIAL DE CONSTRUCCIÓN	365,488.96	365,488.96
RESULTADOS	5-1-2-4-2-0002	MATERIAL PARA PAVIMENTO	946,429.50	946,429.50
RESULTADOS	5-1-2-4-6-0000	MATERIAL ELÉCTRICO Y ELECTRÓNICO	3,358,853.46	3,358,853.46
RESULTADOS	5-1-2-4-6-0001	MATERIAL ELÉCTRICO Y ELECTRÓNICO	3,358,853.46	3,358,853.46
RESULTADOS	5-1-2-4-9-0000	OTROS MATERIALES Y ARTÍCULOS DE CONSTRUCCIÓN Y	302,286.38	302,286.38
RESULTADOS	5-1-2-4-9-0001	MATERIAL DE PLOMERIA	25,282.64	25,282.64
RESULTADOS	5-1-2-4-9-0002	PINTURA	277,003.74	277,003.74
RESULTADOS	5-1-2-5-0-0000	PRODUCTOS QUÍMICOS, FARMACÉUTICOS Y DE LABORATORIO	311,650.37	311,650.37
RESULTADOS	5-1-2-5-2-0000	FERTILIZANTES, PESTICIDAS Y OTROS AGROQUÍMICOS	67,918.00	67,918.00
RESULTADOS	5-1-2-5-2-0001	FERTILIZANTES, PESTICIDAS Y OTROS AGROQUÍMICOS	67,918.00	67,918.00
RESULTADOS	5-1-2-5-3-0000	MEDICINAS Y PRODUCTOS FARMACÉUTICOS	243,732.37	243,732.37
RESULTADOS	5-1-2-5-3-0001	MEDICINAS Y PRODUCTOS FARMACÉUTICOS	115,541.76	115,541.76
RESULTADOS	5-1-2-5-3-0002	MATERIAL MEDICO	128,190.61	128,190.61
RESULTADOS	5-1-2-6-0-0000	COMBUSTIBLES, LUBRICANTES Y ADITIVOS	4,406,397.57	4,406,397.57
RESULTADOS	5-1-2-6-1-0000	COMBUSTIBLES, LUBRICANTES Y ADITIVOS	4,406,397.57	4,406,397.57
RESULTADOS	5-1-2-6-1-0001	GASOLINA	2,724,342.79	2,724,342.79
RESULTADOS	5-1-2-6-1-0002	DIESEL	1,508,076.57	1,508,076.57
RESULTADOS	5-1-2-6-1-0003	GAS LP	173,978.21	173,978.21
RESULTADOS	5-1-2-7-0-0000	VESTUARIO, BLANCOS, PRENDAS DE PROTECCIÓN Y ARTÍCULOS	219,273.32	219,273.32
RESULTADOS	5-1-2-7-1-0000	VESTUARIO Y UNIFORMES	73,156.88	73,156.88
RESULTADOS	5-1-2-7-1-0001	VESTUARIO Y UNIFORMES	58,011.61	58,011.61
RESULTADOS	5-1-2-7-1-0002	ACCESORIOS	15,145.27	15,145.27
RESULTADOS	5-1-2-7-3-0000	ARTÍCULOS DEPORTIVOS	111,616.44	111,616.44
RESULTADOS	5-1-2-7-3-0001	ARTÍCULOS DEPORTIVOS	111,616.44	111,616.44
RESULTADOS	5-1-2-7-4-0000	PRODUCTOS TEXTILES	34,500.00	34,500.00
RESULTADOS	5-1-2-7-4-0001	PRODUCTOS TEXTILES	34,500.00	34,500.00
RESULTADOS	5-1-2-8-0-0000	MATERIALES Y SUMINISTROS PARA SEGURIDAD	43,939.91	43,939.91
RESULTADOS	5-1-2-8-2-0000	MATERIALES DE SEGURIDAD PÚBLICA	43,939.91	43,939.91
RESULTADOS	5-1-2-8-2-0001	MATERIALES DE SEGURIDAD PÚBLICA	43,939.91	43,939.91
RESULTADOS	5-1-2-9-0-0000	HERRAMIENTAS, REFACCIONES Y ACCESORIOS MENORES	67,441.49	67,441.49
RESULTADOS	5-1-2-9-1-0000	HERRAMIENTAS MENORES	38,620.07	38,620.07
RESULTADOS	5-1-2-9-1-0001	HERRAMIENTAS MENORES	38,620.07	38,620.07

RESULTADOS	5-1-2-9-2-0000	REFACCIONES Y ACCESORIOS MENORES DE EDIFICIOS	3,772.22	3,772.22
RESULTADOS	5-1-2-9-2-0001	REFACCIONES Y ACCESORIOS MENORES DE EDIFICIOS	3,772.22	3,772.22
RESULTADOS	5-1-2-9-6-0000	REFACCIONES Y ACCESORIOS MENORES DE EQUIPO DE	25,049.20	25,049.20
RESULTADOS	5-1-2-9-6-0001	REFACCIONES Y ACCESORIOS MENORES DE EQUIPO DE	20,249.20	20,249.20
RESULTADOS	5-1-2-9-6-0002	LLANTAS	4,800.00	4,800.00
RESULTADOS	5-1-3-0-0-0000	SERVICIOS GENERALES	32,315,193.80	32,315,193.80
RESULTADOS	5-1-3-1-0-0000	SERVICIOS BÁSICOS	3,912,322.67	3,912,322.67
RESULTADOS	5-1-3-1-1-0000	ENERGÍA ELÉCTRICA	3,508,490.00	3,508,490.00
RESULTADOS	5-1-3-1-1-0001	ENERGÍA ELÉCTRICA	3,508,490.00	3,508,490.00
RESULTADOS	5-1-3-1-3-0000	AGUA	192,874.15	192,874.15
RESULTADOS	5-1-3-1-3-0001	AGUA	192,874.15	192,874.15
RESULTADOS	5-1-3-1-4-0000	TELEFONÍA TRADICIONAL	210,958.52	210,958.52
RESULTADOS	5-1-3-1-4-0001	TELEFONÍA TRADICIONAL	210,958.52	210,958.52
RESULTADOS	5-1-3-2-0-0000	SERVICIOS DE ARRENDAMIENTO	9,935,666.52	9,935,666.52
RESULTADOS	5-1-3-2-2-0000	ARRENDAMIENTO DE EDIFICIOS	13,920.00	13,920.00
RESULTADOS	5-1-3-2-2-0001	ARRENDAMIENTO DE EDIFICIOS	13,920.00	13,920.00
RESULTADOS	5-1-3-2-3-0000	ARRENDAMIENTO DE MOBILIARIO Y EQUIPO DE ADMINISTRACIÓN,	144,750.32	144,750.32
RESULTADOS	5-1-3-2-3-0001	ARRENDAMIENTO DE MOBILIARIO Y EQUIPO DE ADMINISTRACIÓN,	144,750.32	144,750.32
RESULTADOS	5-1-3-2-5-0000	ARRENDAMIENTO DE EQUIPO DE TRANSPORTE	1,674,315.00	1,674,315.00
RESULTADOS	5-1-3-2-5-0001	ARRENDAMIENTO DE EQUIPO DE TRANSPORTE	1,674,315.00	1,674,315.00
RESULTADOS	5-1-3-2-6-0000	ARRENDAMIENTO DE MAQUINARIA, OTROS EQUIPOS Y	7,780,560.80	7,780,560.80
RESULTADOS	5-1-3-2-6-0001	ARRENDAMIENTO DE MAQUINARIA, OTROS EQUIPOS Y	7,780,560.80	7,780,560.80
RESULTADOS	5-1-3-2-9-0000	OTROS ARRENDAMIENTOS	322,120.40	322,120.40
RESULTADOS	5-1-3-2-9-0001	ARRENDAMIENTO DE EQUIPO DE SONIDO	307,284.00	307,284.00
RESULTADOS	5-1-3-2-9-0002	ARRENDAMIENTO DE MESAS, SILLAS Y MATERIALES PARA	14,836.40	14,836.40
RESULTADOS	5-1-3-3-0-0000	SERVICIOS PROFESIONALES, CIENTÍFICOS Y TÉCNICOS Y OTROS	1,847,789.94	1,847,789.94
RESULTADOS	5-1-3-3-1-0000	SERVICIOS LEGALES, DE CONTABILIDAD, AUDITORÍA Y	615,326.64	615,326.64
RESULTADOS	5-1-3-3-1-0001	SERVICIOS LEGALES, DE CONTABILIDAD, AUDITORÍA Y	615,326.64	615,326.64
RESULTADOS	5-1-3-3-4-0000	SERVICIOS DE CAPACITACIÓN	375,840.00	375,840.00
RESULTADOS	5-1-3-3-4-0001	SERVICIOS DE CAPACITACIÓN	375,840.00	375,840.00
RESULTADOS	5-1-3-3-9-0000	SERVICIOS PROFESIONALES, CIENTÍFICOS Y TÉCNICOS	856,623.30	856,623.30
RESULTADOS	5-1-3-3-9-0001	ANÁLISIS CLÍNICOS	38,127.74	38,127.74
RESULTADOS	5-1-3-3-9-0002	SERV PROFESIONALES ARTÍSTICOS Y C	818,495.56	818,495.56
RESULTADOS	5-1-3-4-0-0000	SERVICIOS FINANCIEROS, BANCARIOS Y COMERCIALES	674,361.52	674,361.52
RESULTADOS	5-1-3-4-1-0000	SERVICIOS FINANCIEROS Y BANCARIOS	524,242.89	524,242.89
RESULTADOS	5-1-3-4-1-0002	INTERESES	524,242.89	524,242.89
RESULTADOS	5-1-3-4-5-0000	SEGURO DE BIENES PATRIMONIALES	148,367.01	148,367.01
RESULTADOS	5-1-3-4-5-0001	SEGURO DE BIENES PATRIMONIALES	148,367.01	148,367.01
RESULTADOS	5-1-3-4-7-0000	FLETES Y MANIOBRAS	1,751.62	1,751.62
RESULTADOS	5-1-3-4-7-0001	FLETES Y MANIOBRAS	1,751.62	1,751.62
RESULTADOS	5-1-3-5-0-0000	SERVICIOS DE INSTALACIÓN, REPARACIÓN, MANTENIMIENTO Y	11,780,673.05	11,780,673.05
RESULTADOS	5-1-3-5-1-0000	CONSERVACIÓN Y MANTENIMIENTO MENOR DE INMUEBLES	8,940,155.43	8,940,155.43
RESULTADOS	5-1-3-5-1-0001	INSTALACIONES MENORES EN BIENES INMUEBLES	147,548.35	147,548.35
RESULTADOS	5-1-3-5-1-0002	MANTENIMIENTO DE VIAS PÚBLICAS	8,785,584.58	8,785,584.58
RESULTADOS	5-1-3-5-1-0004	MTTOS CENTROS DEPORTIVOS	7,022.50	7,022.50
RESULTADOS	5-1-3-5-2-0000	INSTALACIÓN, REPARACIÓN Y MANTENIMIENTO DE MOBILIARIO Y	59,586.80	59,586.80
RESULTADOS	5-1-3-5-2-0001	INSTALACIÓN, REPARACIÓN Y MANTENIMIENTO DE MOBILIARIO Y	59,586.80	59,586.80
RESULTADOS	5-1-3-5-3-0000	INSTALACIÓN, REPARACIÓN Y MANTENIMIENTO DE EQUIPO DE	9,523.60	9,523.60
RESULTADOS	5-1-3-5-3-0001	INSTALACIÓN, REPARACIÓN Y MANTENIMIENTO DE EQUIPO DE	707.60	707.60
RESULTADOS	5-1-3-5-3-0002	INST, REPARACION Y MANTENIMIENTO EQ DE COMUNICACION	8,816.00	8,816.00
RESULTADOS	5-1-3-5-5-0000	REPARACIÓN Y MANTENIMIENTO DE EQUIPO DE TRANSPORTE	2,677,076.81	2,677,076.81
RESULTADOS	5-1-3-5-5-0001	REPARACIÓN Y MANTENIMIENTO DE EQUIPO DE TRANSPORTE	2,611,038.01	2,611,038.01
RESULTADOS	5-1-3-5-5-0003	REPARACION DE LLANTA	66,038.80	66,038.80
RESULTADOS	5-1-3-5-9-0000	SERVICIOS DE JARDINERÍA Y FUMIGACIÓN	94,330.41	94,330.41
RESULTADOS	5-1-3-5-9-0001	MANTENIMIENTO DE PARQUES Y JARDINES	94,330.41	94,330.41
RESULTADOS	5-1-3-6-0-0000	SERVICIOS DE COMUNICACIÓN SOCIAL Y PUBLICIDAD	793,480.00	793,480.00
RESULTADOS	5-1-3-6-1-0000	DIFUSIÓN POR RADIO, TELEVISIÓN Y OTROS MEDIOS DE	793,480.00	793,480.00
RESULTADOS	5-1-3-6-1-0001	DIFUSIÓN POR RADIO, TELEVISIÓN Y OTROS MEDIOS DE	793,480.00	793,480.00
RESULTADOS	5-1-3-7-0-0000	SERVICIOS DE TRASLADO Y VIÁTICOS	8,527.00	8,527.00
RESULTADOS	5-1-3-7-5-0000	VIÁTICOS EN EL PAÍS	8,527.00	8,527.00
RESULTADOS	5-1-3-7-5-0001	VIÁTICOS EN EL PAÍS	6,430.00	6,430.00
RESULTADOS	5-1-3-7-5-0002	HOSPEDAJE	2,097.00	2,097.00
RESULTADOS	5-1-3-8-0-0000	SERVICIOS OFICIALES	327,188.73	327,188.73
RESULTADOS	5-1-3-8-1-0000	GASTOS DE CEREMONIAL	39,045.60	39,045.60
RESULTADOS	5-1-3-8-1-0002	ATENCIÓN A FUNCIONARIOS	39,045.60	39,045.60
RESULTADOS	5-1-3-8-2-0000	GASTOS DE ORDEN SOCIAL Y CULTURAL	279,669.47	279,669.47
RESULTADOS	5-1-3-8-2-0001	EVENTOS SOCIALES A LA COMUNIDAD	90,158.16	90,158.16
RESULTADOS	5-1-3-8-2-0003	FESTIVOS NAVIDEÑOS	14,261.94	14,261.94
RESULTADOS	5-1-3-8-2-0004	EVENTOS CULTURALES	4,097.56	4,097.56

RESULTADOS	5-1-3-8-2-0005	EVENTOS DEPORTIVOS		58,000.00		58,000.00	
RESULTADOS	5-1-3-8-2-0007	FERIA DE LA NARANJA		113,151.81		113,151.81	
RESULTADOS	5-1-3-8-5-0000	GASTOS DE REPRESENTACIÓN		8,473.66		8,473.66	
RESULTADOS	5-1-3-8-5-0001	GASTOS DE REPRESENTACIÓN		1,602.06		1,602.06	
RESULTADOS	5-1-3-8-5-0002	ATENCION A FUNCIONARIOS		6,871.60		6,871.60	
RESULTADOS	5-1-3-9-0-0000	OTROS SERVICIOS GENERALES		3,035,184.37		3,035,184.37	
RESULTADOS	5-1-3-9-1-0000	SERVICIOS FUNERARIOS Y DE CEMENTERIOS		120,145.56		120,145.56	
RESULTADOS	5-1-3-9-1-0001	SERVICIOS FUNERARIOS Y DE CEMENTERIOS		867.56		867.56	
RESULTADOS	5-1-3-9-1-0002	ATAUDES Y ARREGLOS		119,278.00		119,278.00	
RESULTADOS	5-1-3-9-2-0000	IMPUESTOS Y DERECHOS		75,789.00		75,789.00	
RESULTADOS	5-1-3-9-2-0001	REFRENDOS, PLACAS Y TENENCIA		65,696.00		65,696.00	
RESULTADOS	5-1-3-9-2-0002	OTROS IMPUESTOS Y DERECHOS		10,093.00		10,093.00	
RESULTADOS	5-1-3-9-4-0000	SENTENCIAS Y RESOLUCIONES POR AUTORIDAD COMPETENTE		360,000.00		360,000.00	
RESULTADOS	5-1-3-9-4-0001	SENTENCIAS Y RESOLUCIONES POR AUTORIDAD		360,000.00		360,000.00	
RESULTADOS	5-1-3-9-5-0000	PENAS, MULTAS, ACCESORIOS Y ACTUALIZACIONES		569,229.66		569,229.66	
RESULTADOS	5-1-3-9-5-0001	PENAS, MULTAS, ACCESORIOS Y ACTUALIZACIONES		44,127.66		44,127.66	
RESULTADOS	5-1-3-9-5-0002	RECARGOS DE ISR		392,471.00		392,471.00	
RESULTADOS	5-1-3-9-5-0003	ACTUALIZACIONES DE ISR		132,631.00		132,631.00	
RESULTADOS	5-1-3-9-6-0000	OTROS GASTOS POR RESPONSABILIDADES		15,272.00		15,272.00	
RESULTADOS	5-1-3-9-6-0005	DEVOLUCION DE IMP V		15,272.00		15,272.00	
RESULTADOS	5-1-3-9-8-0000	IMPUESTO SOBRE NÓMINAS Y OTROS QUE SE DERIVEN DE UNA		1,893,949.00		1,893,949.00	
RESULTADOS	5-1-3-9-8-0001	IMPUESTO SOBRE NOMINA		1,893,949.00		1,893,949.00	
RESULTADOS	5-1-3-9-9-0000	OTROS SERVICIOS GENERALES		799.15		799.15	
RESULTADOS	5-1-3-9-9-0001	OTROS SERVICIOS GENERALES		799.15		799.15	
RESULTADOS	5-2-0-0-0-0000	TRANSFERENCIAS, ASIGNACIONES, SUBSIDIOS Y OTRAS AYUDAS		1,074,292.55		1,074,292.55	
RESULTADOS	5-2-4-0-0-0000	AYUDAS SOCIALES		1,050,292.55		1,050,292.55	
RESULTADOS	5-2-4-1-0-0000	AYUDAS SOCIALES A PERSONAS		556,678.02		556,678.02	
RESULTADOS	5-2-4-1-1-0000	AYUDAS SOCIALES A PERSONAS		556,678.02		556,678.02	
RESULTADOS	5-2-4-1-1-0001	APOYO ECONÓMICO ATN MÉDICA Y DES		180,147.93		180,147.93	
RESULTADOS	5-2-4-1-1-0003	MATERIAL DE CONSTRUCCIÓN A PERSONAS DE ESCASOS		196,915.12		196,915.12	
RESULTADOS	5-2-4-1-1-0004	APOYO ECONÓMICO A COMUNIDADES		13,800.00		13,800.00	
RESULTADOS	5-2-4-1-1-0005	BRIGADAS Y APOYOS P		121,362.35		121,362.35	
RESULTADOS	5-2-4-1-1-0006	APOYO ECON Y ESP EQ		29,302.62		29,302.62	
RESULTADOS	5-2-4-1-1-0007	APOYO TRAN UNI EQUIP		5,250.00		5,250.00	
RESULTADOS	5-2-4-1-1-0008	APOYO TRANSP ESTUDIANTES		2,400.00		2,400.00	
RESULTADOS	5-2-4-1-1-0009	APOYO ESTUD ESP Y E		7,500.00		7,500.00	
RESULTADOS	5-2-4-2-0-0000	BECAS		400,000.00		400,000.00	
RESULTADOS	5-2-4-2-2-0000	BECAS Y OTRAS AYUDAS PARA PROGRAMAS DE CAPACITACIÓN		400,000.00		400,000.00	
RESULTADOS	5-2-4-2-2-0001	BECAS Y OTRAS AYUDAS PARA PROGRAMAS DE CAPACITACIÓN		400,000.00		400,000.00	
RESULTADOS	5-2-4-3-0-0000	AYUDAS SOCIALES A INSTITUCIONES		93,614.53		93,614.53	
RESULTADOS	5-2-4-3-3-0000	AYUDAS SOCIALES A INSTITUCIONES DE ENSEÑANZA		93,614.53		93,614.53	
RESULTADOS	5-2-4-3-3-0004	APOYO MTL CONSTRUC E		93,614.53		93,614.53	
RESULTADOS	5-2-8-0-0-0000	DONATIVOS		24,000.00		24,000.00	
RESULTADOS	5-2-8-1-0-0000	DONATIVOS A INSTITUCIONES SIN FINES DE LUCRO		24,000.00		24,000.00	
RESULTADOS	5-2-8-1-1-0000	DONATIVOS A INSTITUCIONES SIN FINES DE LUCRO		24,000.00		24,000.00	
RESULTADOS	5-2-8-1-1-0001	DONATIVOS A INSTITUCIONES SIN FINES DE LUCRO		24,000.00		24,000.00	
RESULTADOS	5-4-0-0-0-0000	INTERESES, COMISIONES Y OTROS GASTOS DE LA DEUDA		151,212.33		151,212.33	
RESULTADOS	5-4-1-0-0-0000	INTERESES DE LA DEUDA PÚBLICA		151,212.33		151,212.33	
RESULTADOS	5-4-1-1-0-0000	INTERESES DE LA DEUDA PÚBLICA INTERNA		151,212.33		151,212.33	
RESULTADOS	5-4-1-1-1-0000	INTERESES DE LA DEUDA PÚBLICA INTERNA		151,212.33		151,212.33	
RESULTADOS	5-4-1-1-1-0011	INTERESES BANOBRAS CREDITO 7430		54,933.57		54,933.57	
RESULTADOS	5-4-1-1-1-0012	INTERESES BANOBRAS CREDITO 7015		96,278.76		96,278.76	

TOTAL:	0.00	0.00	86,719,351.43	160,780,655.48	86,665,001.43	160,726,305.48
TOTAL ACTIVO, PASIVO y CAPIT	433,015,941.40	433,015,941.40	398,684,291.38	398,684,291.38	594,805,341.06	594,805,341.06

RESULTADO DEL EJERCICIO

74,061,304.05

Destino del Gasto	
Informes sobre la Situación Económica, las Finanzas Públicas y la Deuda Pública	Primer Trimestre 2023
Información General del Proyecto	
Aspectos generales	Primer Trimestre 2023
1. Número total de proyectos validados al trimestre	6
2. Monto total aprobado de los proyectos validados	13,355,045.00
3. Monto total pagado de los proyectos validados	13,340,540.99
4. Promedio del porcentaje de avance físico registrado por los proyectos validados	100.00%

Lo anterior se publica a fin de dar cumplimiento a lo dispuesto en los artículos 85 de la Ley Federal de Presupuesto y Responsabilidad Hacendaria y 48, cuarto párrafo, de la Ley de Coordinación Fiscal.

La información desglosada esta disponible en el apartado de transparencia del municipio
<http://www.montemorelos.gob.mx/>



Atentamente

TESORERÍA MUNICIPAL
 MONTEMORELOS, N.L.
 ADMON. 2021-2024

Montemorelos, N.L. 04 de Mayo 2023

Aroldo Jimenez de la Cruz

Ejercicio del Gasto	
Informes sobre la Situación Económica, las Finanzas Públicas y la Deuda Pública	Primer Trimestre 2023.
Información General del Proyecto	
Aspectos generales	Primer Trimestre 2023.
1. Número total de Programas informados que cumplieron con el proceso de validación	2
2. Monto total aprobado de los programas validados	85,699,724.00
3. Monto total ejercido de los programas validados	8,369,789.98

Lo anterior se publica a fin de dar cumplimiento a lo dispuesto en los artículos 85 de la Ley Federal de Presupuesto y Responsabilidad Hacendaria y 48, cuarto parrafo, de la Ley de Coordinación Fiscal.

La información desglosada esta disponible en el apartado de transparencia del municipio

<http://www.montemorelos.gob.mx/>



Atentamente

TESORERÍA MUNICIPAL
 MONTEMORELOS, N.L.
 ADMON. 2021

Montemorelos, N.L. 04 de Mayo 2023

Aroldo Jimenez de la Cruz

Ciclo de Recurso	Tipo de Recurso	Descripción Ramo	Clave Ramo	Descripción Programa	Clave Programa	Programa Fondo Convenio - Específico	Número de Partidas	Aprobado	Modificado	Ejercido
2023	FEDERALES (APORTACIONES, SUBSIDIOS Y CONVENIOS)	Aportaciones Federales para Entidades Federativas y Municipios	33	FAIS Municipal y de las Demarcaciones Territoriales del Distrito Federal	1004	Sin Especificar	1	24,316,311.00	24,316,311.00	0.00
2023	FEDERALES (APORTACIONES, SUBSIDIOS Y CONVENIOS)	Aportaciones Federales para Entidades Federativas y Municipios	33	FORTAMUN	1005	Sin Especificar	2	61,383,413.00	61,383,413.00	8,369,789.98

Lo anterior se publica a fin de dar cumplimiento a lo dispuesto en los artículos 85 de la Ley Federal de Presupuesto y Responsabilidad Hacendaria y 48, cuarto párrafo, de la Ley de Coordinación Fiscal.

La información desglosada esta disponible en el apartado de transparencia del municipio <http://www.montemorelos.gob.mx/>



Atentamente

TESORERÍA MUNICIPAL

Montemorelos, N.L. 04 de Mayo 2023

ADMÓN. 2021-2024

Aroldo Jimenez de la Cruz

Ciclo	Trimestre	Entidad Federativa	Municipio	Ramo	Programa Presupuestario	Nombre del Programa Presupuestario	Función	Subfunción	Actividad Institucional	Nombre del Indicador	Definición del Indicador	Nivel del Indicador	Frecuencia de Medición	Tipo	Meta programada	Meta Modificada	Avance (%)
2023	1	Nuevo León	Montemorelos	33 - Aportaciones Federales para Entidades Federativas y Municipios	1004	FAIS Municipal y de las Demarcaciones Territoriales del Distrito Federal	2 - Vivienda y Servicios a la Comunidad	7 - Desarrollo Regional	5 - Fondo de Aportaciones para la Infraestructura Social	Porcentaje de otros proyectos registrados en la MIDS	Permite conocer el número de otros proyectos (proyectos PRODIM, proyectos de Gastos Indirectos y PProyectos Especiales) registrados en la MIDS para su ejecución durante el año. La clasificación de proyectos Complementarios puede ser consultada en el Catálogo FAIS 2016. Todo proyecto no considerado en el Catálogo como directo o complementario puede considerarse como proyecto especial	Actividad	Trimestral	Gestión	0	0	100
2023	1	Nuevo León	Montemorelos	33 - Aportaciones Federales para Entidades Federativas y Municipios	1004	FAIS Municipal y de las Demarcaciones Territoriales del Distrito Federal	2 - Vivienda y Servicios a la Comunidad	7 - Desarrollo Regional	5 - Fondo de Aportaciones para la Infraestructura Social	Porcentaje de proyectos de contribución directa registrados en la MIDS	Permite conocer la proporción de proyectos clasificados como de contribución directa en el Catálogo FAIS (proyectos de servicios básicos, calidad y espacios de la vivienda, salud, educación y alimentación) respecto del total de proyectos que han sido registrados en la MIDS para su ejecución durante el año. La clasificación de proyectos Directos puede ser consultada en el Catálogo FAIS 2016	Actividad	Trimestral	Gestión	0	0	N/D
2023	1	Nuevo León	Montemorelos	33 - Aportaciones Federales para Entidades Federativas y Municipios	1004	FAIS Municipal y de las Demarcaciones Territoriales del Distrito Federal	2 - Vivienda y Servicios a la Comunidad	7 - Desarrollo Regional	5 - Fondo de Aportaciones para la Infraestructura Social	Porcentaje de proyectos Complementarios registrados en la MIDS	Permite conocer el número de proyectos clasificados como complementarios en el Catálogo FAIS (educación, urbanización, infraestructura productiva, saneamiento) y que han sido registrados en la MIDS para su ejecución durante el año. La clasificación de proyectos Complementarios puede ser consultada en el Catálogo FAIS 2016	Actividad	Trimestral	Gestión	0	0	100

Lo anterior se publica a fin de dar cumplimiento a lo dispuesto en los artículos 85 de la Ley Federal de Presupuesto y Responsabilidad Hacendaria y 48, cuarto párrafo, de la Ley de Coordinación Fiscal.

La información desglosada esta disponible en el apartado de transparencia del municipio.

<http://www.montemorelos.gob.mx/>



Atentamente

TESORERÍA MUNICIPAL
MONTEMORELOS, N.L.
 ADMON. 2021-2024

Montemorelos, N.L. 04 de Mayo 2023

Aroldo Jimenez de la Cruz

Ciclo	Trimestre	Entidad Federativa	Municipio	Ramo	Programa Presupuestario	Nombre del Programa Presupuestario	Función	Subfunción	Actividad Institucional	Nombre del Indicador	Definición del Indicador	Nivel del Indicador	Frecuencia de Medición	Tipo	Meta programada	Meta Modificada	Avance (%)
2023	1	Nuevo León	Montemorelos	33 - Aportaciones Federales para Entidades Federativas y Municipios	1005	FORTAMUN	2 - Vivienda y Servicios a la Comunidad	7 - Desarrollo Regional	6 - Fondo de Aportaciones para el Fortalecimiento de los Municipios y de las Demarcaciones Territoriales del Distrito Federal	Índice en el Ejercicio de Recursos	Del monto anual aprobado de FORTAMUN al municipio o demarcación territorial de la Ciudad de México, este indicador muestra el porcentaje de recursos ejercidos por el municipio o demarcación territorial de la Ciudad de México acumulados al periodo que se reporta.	Actividad	Trimestral	Gestión	25	25	54.54
2023	1	Nuevo León	Montemorelos	33 - Aportaciones Federales para Entidades Federativas y Municipios	1005	FORTAMUN	2 - Vivienda y Servicios a la Comunidad	7 - Desarrollo Regional	6 - Fondo de Aportaciones para el Fortalecimiento de los Municipios y de las Demarcaciones Territoriales del Distrito Federal	Porcentaje de recursos FORTAMUN recibidos por municipios y demarcaciones territoriales de la Ciudad de México	Del monto anual aprobado de FORTAMUN al municipio o demarcación territorial de la Ciudad de México, este indicador muestra el porcentaje de recursos transferidos al municipio o demarcación territorial de la Ciudad de México acumulados al periodo que se reporta.	Componente	Trimestral	Gestión	25	25	100

Lo anterior se publica a fin de dar cumplimiento a lo dispuesto en los artículos 85 de la Ley Federal de Presupuesto y Responsabilidad Hacendaria y 48, cuarto parrafo, de la Ley de Coordinación Fiscal.

La información desglosada esta disponible en el apartado de transparencia del municipio.

<http://www.montemorelos.gob.mx/>


Atentamente

TESORERÍA MUNICIPAL
 Montemorelos, N.L. 04 de Mayo 2023
 Apdo Jimenez de la Cruz
MONTEMORELOS, N.L.
 ADMON. 2021-2024