



**GOBIERNO DEL MUNICIPIO DE
MONTEMORELOS, NUEVO LEÓN**
Secretaría del Ayuntamiento

OFICIO NÚM. OPM SAY-0913 -2024.
EXP. NÚM. 07.

ASUNTO: Cuarto Informe de avance
de gestión financiera 2023.

Montemorelos, N. L., 22 de febrero de 2024.

DIP. MAURO GUERRA VILLARREAL
PRESIDENTE DEL H. CONGRESO DEL ESTADO DE NUEVO LEÓN.
Presente.-

Por medio del presente enviamos un cordial saludo y nos permitimos comunicarle que, en sesión ordinaria de cabildo, celebrada el día 21 de febrero de 2024 y asentada en el acta no. 86 se acordó por unanimidad de votos de los presentes enviar al H. Congreso del Estado de Nuevo León, **EL CUARTO INFORME DE AVANCE DE GESTIÓN FINANCIERA CORRESPONDIENTE DEL 01 (uno) DE ENERO AL 31 (treinta y uno) DE DICIEMBRE DE 2023**; en observancia a lo dispuesto en los Artículos 2, fracción XII, segundo párrafo, 7 tercer párrafo y 14 de la Ley De Fiscalización Superior del Estado De Nuevo León y 33 fracción III, inciso e) de la Ley de Gobierno Municipal del Estado de Nuevo León.

Así mismo, se anexa al presente un dispositivo USB con un ejemplar del Primer Informe de Avance de Gestión Financiera correspondiente del 01 (uno) de Enero al 31 (treinta y uno) de diciembre de 2023, para su revisión, así como Acta de Cabildo mencionada anteriormente.

Sin otro asunto en particular quedamos a sus finas atenciones.

ATENTAMENTE.-

SECRETARÍA DEL
AYUNTAMIENTO

LIC. ELENA BERENICE GARZA HERNÁNDEZ

ENCARGADA DEL DESPACHO DE LA SECRETARÍA DE AYUNTAMIENTO



4to A.G.F. 12023
2 Anexo Acta de cabildo
2 No. 86 en copia 2
2 simpk y USB 2

C. C. P. ARCHIVO
EBGH/grs *





**GOBIERNO DEL MUNICIPIO DE
MONTEMORELOS, NUEVO LEÓN**
Secretaría del Ayuntamiento

OFICIO NÚM. SAY 0921-2024.
EXP. NÚM. 10

ASUNTO: Acuerdo del H. Cabildo.

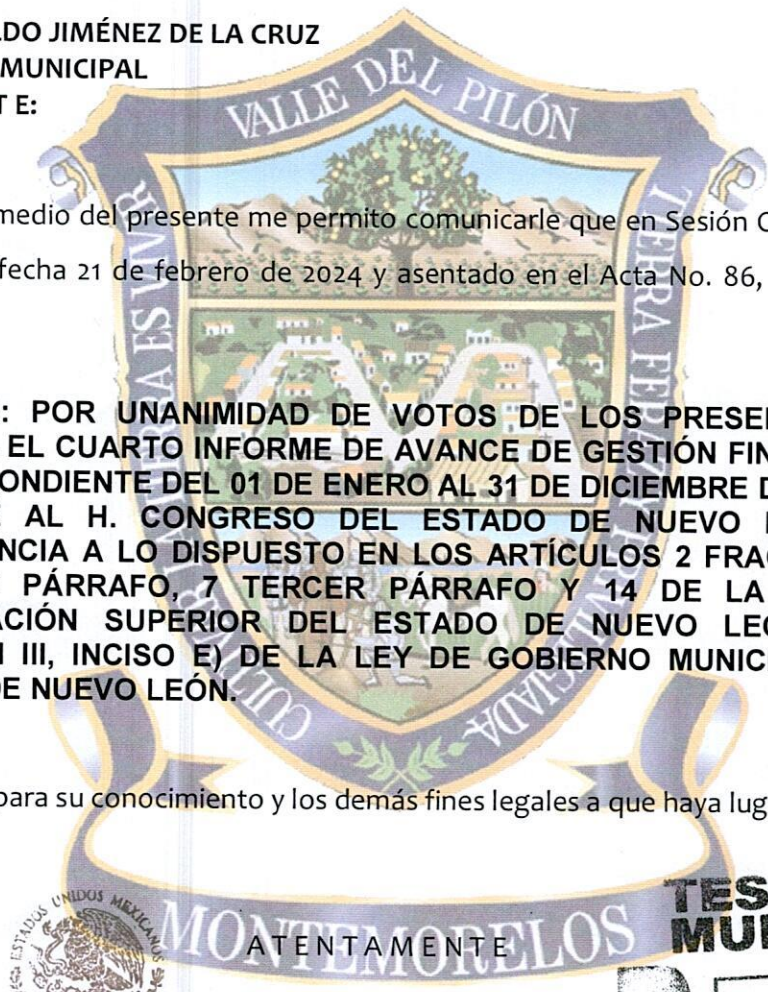
Montemorelos, N. L., 22 de febrero de 2024.

**C. CP. AROLDO JIMÉNEZ DE LA CRUZ
TESORERO MUNICIPAL
PRESENTE:**

Por medio del presente me permito comunicarle que en Sesión Ordinaria de Cabildo de fecha 21 de febrero de 2024 y asentado en el Acta No. 86, se tomó el siguiente:

ACUERDO: POR UNANIMIDAD DE VOTOS DE LOS PRESENTES, SE APRUEBA EL CUARTO INFORME DE AVANCE DE GESTIÓN FINANCIERA CORRESPONDIENTE DEL 01 DE ENERO AL 31 DE DICIEMBRE DE 2023, Y SE ENVIÉ AL H. CONGRESO DEL ESTADO DE NUEVO LEÓN EN OBSERVANCIA A LO DISPUESTO EN LOS ARTÍCULOS 2 FRACCIÓN XII SEGUNDO PÁRRAFO, 7 TERCER PÁRRAFO Y 14 DE LA LEY DE FISCALIZACIÓN SUPERIOR DEL ESTADO DE NUEVO LEÓN Y 33 FRACCIÓN III, INCISO E) DE LA LEY DE GOBIERNO MUNICIPAL DEL ESTADO DE NUEVO LEÓN.

Lo anterior para su conocimiento y los demás fines legales a que haya lugar.



**SECRETARÍA DEL
AYUNTAMIENTO
MONTEMORELOS, N.L.
ADMN. 2021-2024**

[Firma manuscrita]

LIC. ELENA BERENICE GARZA HERNÁNDEZ
ENCARGADA DEL DESPACHO DE LA SECRETARÍA DE AYUNTAMIENTO

**TESORERÍA
MUNICIPAL**
RECIBIDO
26 FEB. 2024
MONTEMORELOS, N.L.
ADMN. 2021-2024

C. C. P. ARCHIVO
EBGH/grs *





**GOBIERNO DEL MUNICIPIO DE
MONTEMORELOS, NUEVO LEÓN**
TESORERÍA MUNICIPAL

OFICIO: FYT NO.008/2024
ASUNTO: Solicitud de aprobación del
Cuarto informe de Avance de Gestión
Financiera 2023.

Montemorelos, Nuevo León., a 19 de febrero de 2024

Lic. Elena Berenice Garza Hernández
Encargada del Despacho de la Secretaria del Ayuntamiento
Presente. -

Para dar cumplimiento a lo dispuesto en el artículo 100 fracción IX de la Ley de Gobierno Municipal del Estado de Nuevo León y previo acuerdo con el Presidente Municipal. Me permito someter a la aprobación de este R. Ayuntamiento, el cuarto informe de Avance de Gestión Financiera correspondiente del 1° de enero al 31 de diciembre de 2023.

Una vez autorizado, se enviará al H. Congreso del Estado en observancia a lo dispuesto en los artículos 2 fracción XII segundo párrafo, 7 tercer párrafo y 14 de la Ley de Fiscalización Superior del Estado de Nuevo León y 33 fracción III Inciso e) de la Ley de Gobierno Municipal del Estado de Nuevo León.

Sin otro asunto en particular me despido de usted.



TESORERÍA MUNICIPAL
MIGUEL ÁNGEL JIMÉNEZ DE LA CRUZ
TESORERO MUNICIPAL
MONTEMORELOS, N.L.
ADMON. 2021-2024

C. c.p Lic. Miguel Ángel Salazar Rangel. - Presidente Municipal del Municipio de Montemorelos, N. L.
Archivo





GOBIERNO DEL MUNICIPIO DE
MONTEMORELOS, NUEVO LEÓN
Tesorería Municipal

MUNICIPIO DE MONTEMORELOS, N.L.

CUARTO INFORME DE AVANCE DE GESTION FINANCIERA 2023

OCTUBRE - DICIEMBRE 2023

MUNICIPIO DE MONTEMORELOS, N.L.

CUARTO AVANCE DE GESTION FINANCIERA 2023

OCTUBRE - DICIEMBRE 2023

INDICE

INFORMACION CONTABLE

- A.- ESTADO DE ACTIVIDADES
- B.- ESTADO DE SITUACION FINANCIERA
- C.- ESTADO DE VARIACION EN LA HACIENDA PUBLICA
- D.- ESTADO DE CAMBIOS EN LA SITUACION FINANCIERA
- E.- ESTADO DE FLUJO DE EFECTIVO
- F.- NOTAS A LOS ESTADOS FINANCIEROS
- G.- ESTADO ANALITICO DEL ACTIVO Y
- H.- ESTADO ANALITICO DE LA DEUDA Y OTROS PASIVOS

INFORMACION PRESUPUESTARIA

- A.- ESTADO ANALITICO DE INGRESOS
 - 1. POR FUENTE DE FINANCIAMIENTO
 - 2. POR CONCEPTO (RUBRO)
- B.- ESTADO ANALITICO DEL EJERCICIO DEL PRESUPUESTO DE
DEL QUE SE DERIBAN LAS CLASIFICACIONES SIGUIENTES
 - 1. ADMINISTRATIVA
 - 2. ECONOMICA
 - 3. POR OBJETO DEL GASTO Y
 - 4. FUNCIONAL

INFORMACION PROGRAMATICA

- A) ESTADOS E INFORMES PROGRAMATICOS (Anexo IV)
- B) INDICADORES DE POSTURA FISCAL (Anexo V)

**MUNICIPIO DE MONTEMORELOS, N.L.****Estado de Actividades**

Del 1 de enero al 31 de diciembre de 2023 y 2022

(En pesos, con centavos)

	2023	2022
INGRESOS Y OTROS BENEFICIOS		
INGRESOS DE GESTION	115,813,655.38	95,481,295.06
IMPUESTOS	74,325,087.34	64,414,661.22
IMPUESTOS SOBRE LOS INGRESOS	260,006.50	291,795.85
IMPUESTOS SOBRE EL PATRIMONIO	72,818,800.43	62,931,564.07
IMPUESTOS SOBRE LA PRODUCCIÓN, EL CONSUMO Y LAS TRANSACCIONES	0.00	0.00
IMPUESTOS AL COMERCIO EXTERIOR	0.00	0.00
IMPUESTOS SOBRE NÓMINAS Y ASIMILABLES	0.00	0.00
IMPUESTOS ECOLÓGICOS	0.00	0.00
ACCESORIOS DE IMPUESTOS	1,246,280.41	1,191,301.30
OTROS IMPUESTOS	0.00	0.00
CUOTAS Y APORTACIONES DE SEGURIDAD SOCIAL	0.00	0.00
APORTACIONES PARA FONDOS DE VIVIENDA	0.00	0.00
CUOTAS PARA EL SEGURO SOCIAL	0.00	0.00
CUOTAS DE AHORRO PARA EL RETIRO	0.00	0.00
ACCESORIOS DE CUOTAS Y APORTACIONES DE SEGURIDAD SOCIAL	0.00	0.00
OTRAS CUOTAS Y APORTACIONES PARA LA SEGURIDAD SOCIAL	0.00	0.00
CONTRIBUCIONES DE MEJORAS	0.00	0.00
CONTRIBUCIONES DE MEJORAS POR OBRAS PÚBLICAS	0.00	0.00
DERECHOS	29,473,614.39	21,430,701.53
DERECHOS POR EL USO, GOCE, APROVECHAMIENTO O EXPLOTACIÓN DE BIENES DE DOMINIO PÚBLICO	0.00	0.00
DERECHOS A LOS HIDROCARBUROS	0.00	0.00
DERECHOS POR PRESTACIÓN DE SERVICIOS	24,756,074.65	20,107,772.05
ACCESORIOS DE DERECHOS	88,587.00	38,759.47
OTROS DERECHOS	4,628,952.74	1,284,170.01
PRODUCTOS DE TIPO CORRIENTE	5,053,256.81	5,707,470.00
PRODUCTOS DERIVADOS DEL USO Y APROVECHAMIENTO DE BIENES NO SUJETOS A REGIMEN DE DOMINIO PÚBLICO	5,053,256.81	5,707,470.00
ENAJENACIÓN DE BIENES MUEBLES NO SUJETOS A SER INVENTARIADOS	0.00	0.00
ACCESORIOS DE PRODUCTOS	0.00	0.00
OTROS PRODUCTOS QUE GENERAN INGRESOS CORRIENTES	0.00	0.00
APROVECHAMIENTOS DE TIPO CORRIENTE	6,961,696.84	3,928,462.31
INCENTIVOS DERIVADOS DE LA COLABORACIÓN FISCAL	0.00	0.00
MULTAS	2,925,827.02	3,564,308.31
INDEMNIZACIONES	143,104.24	120,917.00
REINTEGROS	0.00	0.00
APROVECHAMIENTOS PROVENIENTES DE OBRAS PÚBLICAS	0.00	0.00
APROVECHAMIENTOS POR PARTICIPACIONES DERIVADAS DE LA APLICACIÓN DE LEYES	0.00	0.00
APROVECHAMIENTOS POR APORTACIONES Y COOPERACIONES	249,772.58	243,440.00
ACCESORIOS DE APROVECHAMIENTOS	0.00	-203.00
OTROS APROVECHAMIENTOS	3,642,993.00	0.00
INGRESOS POR VENTA DE BIENES Y SERVICIOS	0.00	0.00
INGRESOS POR VENTA DE MERCANCIAS	0.00	0.00
INGRESOS POR VENTA DE BIENES Y SERVICIOS PRODUCIDOS EN ESTABLECIMIENTOS DE GOBIERNO	0.00	0.00
INGRESOS POR VENTA DE BIENES Y SERVICIOS DE ORGANISMOS DESCENTRALIZADOS	0.00	0.00
INGRESOS DE OPERACIÓN DE ENTIDADES PARAESTATALES EMPRESARIALES NO FINANCIERAS	0.00	0.00
INGRESOS NO COMPRENDIDOS EN LAS FRACCIONES DE LA LEY DE INGRESOS CAUSADOS EN EJERCICIOS FISCALES ANTERIORES PENDIENTES DE LIQUIDACIÓN O PAGO	0.00	0.00
IMPUESTOS NO COMPRENDIDOS EN LAS FRACCIONES DE LA LEY DE INGRESOS CAUSADOS EN EJERCICIOS FISCALES ANTERIORES PENDIENTES DE LIQUIDACIÓN O PAGO	0.00	0.00
Contribuciones de Mejoras, Derechos, Productos y Aprovechamientos no Comprendidos en las Fracciones de la Ley de Ingresos Causados en Ejercicios Fiscales Anteriores Pendientes de l	0.00	0.00
PARTICIPACIONES, APORTACIONES, TRANSFERENCIAS, ASIGNACIONES, SUBSIDIOS Y OTRAS AYUDAS	377,656,119.30	450,221,958.00
PARTICIPACIONES Y APORTACIONES	377,656,119.30	450,221,958.00
PARTICIPACIONES	246,119,519.54	311,540,090.50
APORTACIONES	131,536,599.76	138,681,867.50
CONVENIOS	0.00	0.00
TRANSFERENCIAS, ASIGNACIONES, SUBSIDIOS Y OTRAS AYUDAS	0.00	0.00
TRANSFERENCIAS INTERNAS Y ASIGNACIONES DEL SECTOR PÚBLICO	0.00	0.00
TRANSFERENCIAS DEL SECTOR PÚBLICO	0.00	0.00
SUBSIDIOS Y SUBVENCIONES	0.00	0.00
AYUDAS SOCIALES	0.00	0.00
PENSIONES Y JUBILACIONES	0.00	0.00
TRANSFERENCIAS DEL EXTERIOR	0.00	0.00
OTROS INGRESOS Y BENEFICIOS	0.00	0.00
INGRESOS FINANCIEROS	0.00	0.00
INTERESES GANADOS DE VALORES, CRÉDITOS, BONOS Y OTROS.	0.00	0.00
OTROS INGRESOS FINANCIEROS	0.00	0.00
INCREMENTO POR VARIACIÓN DE INVENTARIOS	0.00	0.00
Incremento por Variación de Inventarios de Mercancías para Venta	0.00	0.00
Incremento por Variación de Inventarios de Mercancías Terminadas	0.00	0.00
Incremento por Variación de Inventarios de Mercancías en Proceso de Elaboración	0.00	0.00
Incremento por Variación de Inventarios de Materias Primas, Materiales y Suministros para Producción	0.00	0.00
Incremento por Variación de Almacén de Materias Primas, Materiales y Suministros de Consumo	0.00	0.00
DISMINUCIÓN DEL EXCESO DE ESTIMACIONES POR PÉRDIDA O DETERIORO U OBSOLESCENCIA	0.00	0.00
Disminución del Exceso de Estimaciones por Pérdida o Deterioro u Obsolescencia	0.00	0.00
DISMINUCIÓN DEL EXCESO DE PROVISIONES	0.00	0.00
Disminución del Exceso en Provisiones	0.00	0.00
OTROS INGRESOS Y BENEFICIOS VARIOS	0.00	0.00
OTROS INGRESOS DE EJERCICIOS ANTERIORES	0.00	0.00
BONIFICACIONES Y DESCUENTOS OBTENIDOS	0.00	0.00
Diferencias por Tipo de Cambio a Favor en Efectivo y Equivalentes	0.00	0.00
Diferencias de Cotizaciones a Favor en Valores Negociables	0.00	0.00
Resultado por Posición Monetaria	0.00	0.00
Utilidades por Participación Patrimonial	0.00	0.00
Otros Ingresos y Beneficios Varios	0.00	0.00
Total de INGRESOS Y OTROS BENEFICIOS	493,469,774.68	545,703,253.06
GASTOS Y OTRAS PERDIDAS		
GASTOS DE FUNCIONAMIENTO	435,925,013.30	425,352,380.88
SERVICIOS PERSONALES	199,600,228.04	146,102,022.26
REMUNERACIONES AL PERSONAL DE CARÁCTER PERMANENTE	115,385,814.46	103,325,485.40
REMUNERACIONES AL PERSONAL DE CARÁCTER TRANSITORIO	11,102,042.39	4,481,575.13
REMUNERACIONES ADICIONALES Y ESPECIALES	36,607,461.55	10,017,690.73
SEGURIDAD SOCIAL	47,400.00	54,826.00
OTRAS PRESTACIONES SOCIALES Y ECONÓMICAS	36,457,509.64	28,222,445.00




PAGÓ DE ESTÍMULOS A SERVIDORES PÚBLICOS	0.00	0.00
MATERIALES Y SUMINISTROS	61,928,074.89	47,592,946.08
MATERIALES DE ADMINISTRACIÓN, EMISIÓN DE DOCUMENTOS Y ARTÍCULOS OFICIALES	4,339,711.01	5,298,603.00
ALIMENTOS Y UTENSILIOS	2,335,602.38	1,815,706.55
MATERIAS PRIMAS Y MATERIALES DE PRODUCCIÓN Y COMERCIALIZACIÓN	4,250.00	47,894.42
MATERIALES Y ARTÍCULOS DE CONSTRUCCIÓN Y DE REPARACIÓN	24,914,451.89	16,476,841.15
PRODUCTOS QUÍMICOS, FARMACÉUTICOS Y DE LABORATORIO	1,079,099.65	1,042,423.98
COMBUSTIBLES, LUBRICANTES Y ADITIVOS	24,956,085.43	19,109,381.18
VESTUARIO, BLANCOS, PRENDAS DE PROTECCIÓN Y ARTÍCULOS DEPORTIVOS	1,953,246.87	977,148.30
MATERIALES Y SUMINISTROS PARA SEGURIDAD	445,117.17	296,730.50
HERRAMIENTAS, REFACCIONES Y ACCESORIOS MENORES	1,900,510.49	2,528,217.00
SERVICIOS GENERALES	174,396,710.37	231,657,412.54
SERVICIOS BÁSICOS	21,671,366.78	24,900,294.58
SERVICIOS DE ARRENDAMIENTO	56,633,803.52	49,679,122.91
SERVICIOS PROFESIONALES, CIENTÍFICOS Y TÉCNICOS Y OTROS SERVICIOS	6,677,085.62	10,976,087.37
SERVICIOS FINANCIEROS, BANCARIOS Y COMERCIALES	2,526,355.59	1,199,723.99
SERVICIOS DE INSTALACIÓN, REPARACIÓN, MANTENIMIENTO Y CONSERVACIÓN	42,953,415.77	76,424,422.74
SERVICIOS DE COMUNICACIÓN SOCIAL Y PUBLICIDAD	8,940,921.07	2,443,408.60
SERVICIOS DE TRASLADO Y VIÁTICOS	82,943.56	77,578.30
SERVICIOS OFICIALES	7,372,699.91	6,756,933.34
OTROS SERVICIOS GENERALES	27,538,118.55	59,199,840.71
TRANSFERENCIAS, ASIGNACIONES, SUBSIDIOS Y OTRAS AYUDAS	6,154,801.33	5,441,371.77
TRANSFERENCIAS INTERNAS Y ASIGNACIONES AL SECTOR PÚBLICO	0.00	0.00
ASIGNACIONES AL SECTOR PÚBLICO	0.00	0.00
Transferencias Internas al Sector Público	0.00	0.00
TRANSFERENCIAS AL RESTO DEL SECTOR PÚBLICO	0.00	0.00
TRANSFERENCIAS A ENTIDADES PARAESTATALES	0.00	0.00
TRANSFERENCIAS A ENTIDADES FEDERATIVAS Y MUNICIPIOS	0.00	0.00
SUBSIDIOS Y SUBVENCIONES	0.00	0.00
SUBSIDIOS	0.00	0.00
SUBVENCIONES	0.00	0.00
AYUDAS SOCIALES	6,056,381.33	5,337,371.77
AYUDAS SOCIALES A PERSONAS	5,684,608.39	4,828,250.02
BECAS	2,340.88	14,000.00
AYUDAS SOCIALES A INSTITUCIONES	367,392.06	312,768.51
AYUDAS SOCIALES POR DESASTRES NATURALES Y OTROS SINIESTROS	2,040.00	182,353.24
PENSIONES Y JUBILACIONES	0.00	0.00
PENSIONES	0.00	0.00
JUBILACIONES	0.00	0.00
OTRAS PENSIONES Y JUBILACIONES	0.00	0.00
TRANSFERENCIAS A FIDEICOMISOS, MANDATOS Y CONTRATOS ANÁLOGOS	0.00	0.00
TRANSFERENCIAS A FIDEICOMISOS, MANDATOS Y CONTRATOS ANÁLOGOS AL GOBIERNO	0.00	0.00
TRANSFERENCIAS A FIDEICOMISOS, MANDATOS Y CONTRATOS ANÁLOGOS A ENTIDADES PARAESTATALES	0.00	0.00
TRANSFERENCIAS A LA SEGURIDAD SOCIAL	0.00	0.00
Transferencias por Obligación de Ley	0.00	0.00
DONATIVOS	98,420.00	104,000.00
Donativos a Instituciones sin Fines de Lucro	98,420.00	104,000.00
Donativos a Entidades Federativas	0.00	0.00
Donativos a Fideicomisos Privados	0.00	0.00
Donativos a Fideicomisos Estatales	0.00	0.00
Donativos Internacionales	0.00	0.00
TRANSFERENCIAS AL EXTERIOR	0.00	0.00
TRANSFERENCIAS AL EXTERIOR A GOBIERNOS EXTRANJEROS Y ORGANISMOS INTERNACIONALES	0.00	0.00
TRANSFERENCIAS AL SECTOR PRIVADO EXTERNO	0.00	0.00
PARTICIPACIONES Y APORTACIONES	0.00	0.00
PARTICIPACIONES	0.00	0.00
PARTICIPACIONES DE LA FEDERACIÓN A ENTIDADES FEDERATIVAS Y MUNICIPIOS	0.00	0.00
PARTICIPACIONES DE LAS ENTIDADES FEDERATIVAS A LOS MUNICIPIOS	0.00	0.00
APORTACIONES	0.00	0.00
APORTACIONES DE LA FEDERACIÓN A ENTIDADES FEDERATIVAS Y MUNICIPIOS	0.00	0.00
APORTACIONES DE LAS ENTIDADES FEDERATIVAS A LOS MUNICIPIOS	0.00	0.00
CONVENIOS	0.00	0.00
Convenios de Reasignación	0.00	0.00
Convenios de Descentralización y Otros	0.00	0.00
INTERESES, COMISIONES Y OTROS GASTOS DE LA DEUDA PÚBLICA	1,009,857.63	1,511,756.57
INTERESES DE LA DEUDA PÚBLICA	1,009,857.63	1,511,756.57
INTERESES DE LA DEUDA PÚBLICA INTERNA	1,009,857.63	1,511,756.57
INTERESES DE LA DEUDA PÚBLICA EXTERNA	0.00	0.00
COMISIONES DE LA DEUDA PÚBLICA	0.00	0.00
COMISIONES DE LA DEUDA PÚBLICA INTERNA	0.00	0.00
COMISIONES DE LA DEUDA PÚBLICA EXTERNA	0.00	0.00
GASTOS DE LA DEUDA PÚBLICA	0.00	0.00
GASTOS DE LA DEUDA PÚBLICA INTERNA	0.00	0.00
GASTOS DE LA DEUDA PÚBLICA EXTERNA	0.00	0.00
COSTO POR COBERTURAS	0.00	0.00
COSTO POR COBERTURAS	0.00	0.00
APOYOS FINANCIEROS	0.00	0.00
APOYOS FINANCIEROS A INTERMEDIARIOS	0.00	0.00
APOYO FINANCIEROS A AHORRADORES Y DEUDORES DEL SISTEMA FINANCIERO NACIONAL	0.00	0.00
OTROS GASTOS Y PERDIDAS EXTRAORDINARIAS	122,247.41	0.00
ESTIMACIONES, DEPRECIACIONES, DETERIOROS, OBSOLESCENCIA Y AMORTIZACIONES	122,247.41	0.00
ESTIMACIONES POR PÉRDIDA O DETERIORO DE ACTIVOS CIRCULANTES	0.00	0.00
ESTIMACIONES POR PÉRDIDA O DETERIORO DE ACTIVO NO CIRCULANTE	0.00	0.00
DEPRECIACIÓN DE BIENES INMUEBLES	0.00	0.00
DEPRECIACIÓN DE INFRAESTRUCTURA	0.00	0.00
DEPRECIACIÓN DE BIENES MUEBLES	122,247.41	0.00
DETERIORO DE LOS ACTIVOS BIOLÓGICOS	0.00	0.00
AMORTIZACIÓN DE ACTIVOS INTANGIBLES	0.00	0.00
Disminución de Bienes por pérdida, obsolescencia y deterioro	0.00	0.00
PROVISIONES	0.00	0.00
PROVISIONES DE PASIVOS A CORTO PLAZO	0.00	0.00
PROVISIONES DE PASIVOS A LARGO PLAZO	0.00	0.00
DISMINUCIÓN DE INVENTARIOS	0.00	0.00
Disminución de Inventarios de Mercancías para Venta	0.00	0.00
Disminución de Inventarios de Mercancías Terminadas	0.00	0.00
Disminución de Inventarios de Mercancías en Proceso de Elaboración	0.00	0.00
Disminución de Inventarios de Materias Primas, Materiales y Suministros para Producción	0.00	0.00
Disminución de Almacén de Materiales y Suministros de Consumo	0.00	0.00
AUMENTO POR INSUFICIENCIA DE ESTIMACIONES POR PÉRDIDA O DETERIORO U OBSOLESCENCIA	0.00	0.00
Aumento por Insuficiencia de Estimaciones por Pérdida o Deterioro u Obsolescencia	0.00	0.00

AUMENTO POR INSUFICIENCIA DE PROVISIONES	0.00	0.00
Aumento por Insuficiencia de Provisiones	0.00	0.00
OTROS GASTOS	0.00	0.00
GASTOS DE EJERCICIOS ANTERIORES	0.00	0.00
Pérdidas por Responsabilidades	0.00	0.00
Bonificaciones y Descuentos Otorgados	0.00	0.00
Diferencias por tipo de cambio negativas en efectivo y equivalentes	0.00	0.00
Diferencias de Cotizaciones Negativas en Valores Negociables	0.00	0.00
Resultado por posición Monetaria	0.00	0.00
Pérdidas por Participación Patrimonial	0.00	0.00
Otros Gastos Varios	0.00	0.00
INVERSIÓN PÚBLICA	0.00	0.00
INVERSIÓN PÚBLICA NO CAPITALIZABLE	0.00	0.00
Construcción en Bienes no Capitalizable	0.00	0.00


Total de GASTOS Y OTRAS PERDIDAS **443,211,919.67** **432,305,509.22**

Resultado del Ejercicio (Ahorro/Desahorro) **50,257,855.01** **113,397,743.84**

Bajo protesta de decir verdad declaramos que los Estados Financieros y sus Notas son razonablemente correctos y responsabilidad del emisor.



C. MIGUEL ÁNGEL SALAZAR RANGEL
PRESIDENTE MUNICIPAL



C. SAMARA KARELLI NUÑEZ IBARRA
SINDICO PRIMERO



C. AROLDO JIMENEZ DE LA CRUZ
TESORERO MUNICIPAL



MUNICIPIO DE MONTEMORELOS, N.L.
Estado de Situación Financiera
Al 31 de diciembre de 2023 y 2022
(En pesos, con centavos)

	2022	2023	2022
ACTIVO			
ACTIVO CIRCULANTE			
EFFECTIVO Y EQUIVALENTES			
EFFECTIVO	26,000.00	110,471,572.81	142,986,827.61
Bancos/Depositos y Otros	88,556,698.41	0.00	0.00
INVERSIONES TEMPORALES (HASTA 3 MESES)	0.00	28,111,910.41	27,351,685.31
FONDOS CON AFECTACIÓN ESPECÍFICA	1,432,071.14	20,464,507.07	11,497,684.68
DEPOSITOS DE FONDOS DE TERCEROS EN GARANTÍA Y/O ADMINISTRACIÓN	0.00	5,120.00	5,120.00
OTROS EFECTIVOS Y EQUIVALENTES	0.00	71,813,240.03	104,155,807.36
DERECHOS A RECIBIR EFECTIVO O EQUIVALENTES	9,432,770.40	0.00	0.00
INVERSIONES FINANCIERAS DE CORTO PLAZO	0.00	-9,923,204.70	-23,469.74
CUENTAS POR COBRAR A CORTO PLAZO	1,671,929.17	0.00	0.00
DEUDORES DIVERSOS POR COBRAR A CORTO PLAZO	-38,337.00	0.00	0.00
INGRESOS POR RECUPERAR A CORTO PLAZO	21,155.18	0.00	0.00
Deudores por Anticipos de la Tesorería a Corto Plazo	0.00	0.00	0.00
Préstamos otorgados a Corto Plazo	0.00	0.00	0.00
Otros Derechos a recibir efectivo o equivalentes a Corto Plazo	7,778,023.05	17,858,812.11	954,606.60
DERECHOS A RECIBIR BIENES O SERVICIOS	16,705,171.36	17,858,812.11	954,606.60
Anticipo a proveedores por adquisición de bienes y prestación de servicios a corto plazo	16,705,171.36	0.00	0.00
Anticipo a proveedores por adquisición de bienes inmuebles y muebles a Corto Plazo	0.00	0.00	0.00
Anticipo a proveedores por adquisición de bienes intangibles a Corto Plazo	0.00	0.00	0.00
Anticipo a Contratistas por Obras Públicas a Corto Plazo	0.00	0.00	0.00
Otros Derechos a recibir bienes o servicios a Corto Plazo	0.00	0.00	0.00
INVENTARIOS (NO APLICA)	0.00	0.00	0.00
Inventario de Mercancías para venta	0.00	0.00	0.00
Inventario de Mercancías Terminadas	0.00	0.00	0.00
Inventario de Mercancías en Proceso de Elaboración	0.00	0.00	0.00
Inventario de Materias Primas, Materiales y Suministros para Producción	0.00	0.00	0.00
Bienes en Tránsito	0.00	0.00	0.00
ALMACENES (NO APLICA)	0.00	0.00	0.00
Almacén de Materiales y Suministros de Consumo	0.00	0.00	0.00
ESTIMACIÓN POR PÉRDIDA O DETERIORO DE ACTIVOS CIRCULANTES	0.00	0.00	0.00
Estimaciones para Cuentas Incobrables por Derechos a Recibir Efectivo o Equivalentes	0.00	0.00	0.00
Estimación por Deterioro de Inventarios	0.00	0.00	0.00
OTROS ACTIVOS CIRCULANTES	0.00	0.00	0.00
Valores en Garantía	0.00	0.00	0.00
Bienes en Garantía (excluye depósitos de fondos)	0.00	0.00	0.00
Bienes Derivados de Embargos, Decomisos, Aseguramientos y Dación en Pago	0.00	0.00	0.00
Total de ACTIVO CIRCULANTE	116,152,711.31	177,427,382.57	177,427,382.57
Ingresos por Clasificar			
Recaudación por Participar			

	Otros Pasivos Circulantes				
ACTIVO NO CIRCULANTE					
INVERSIONES FINANCIERAS A LARGO PLAZO	635,151.00				0.00
INVERSIONES A LARGO PLAZO	0.00				0.00
TÍTULOS Y VALORES A LARGO PLAZO	0.00				0.00
FIDEICOMISOS, MANDATOS Y CONTRATOS ANÁLOGOS	635,151.00				0.00
PARTICIPACIONES Y APORTACIONES DE CAPITAL	0.00				0.00
DERECHOS A RECIBIR EFECTIVO O EQUIVALENTES A LARGO PLAZO	0.00				0.00
Documentos por Cobrar a Largo Plazo	0.00				0.00
Deudores diversos a Largo Plazo	0.00				0.00
Ingresos por recuperar a Largo Plazo	0.00				0.00
PRÉSTAMOS OTORGADOS A LARGO PLAZO	0.00				0.00
Otros Derechos a recibir efectivo o equivalentes a Largo Plazo	0.00				0.00
BIENES INMUEBLES, INFRAESTRUCTURA Y CONSTRUCCIONES EN PROCESO	292,019,343.94				0.00
Terrenos	169,135,393.26				0.00
Viviendas	83,672.00				0.00
Edificios no Habitacionales	17,445,398.17				0.00
Infraestructura	0.00				0.00
CONSTRUCCIONES EN PROCESO EN BIENES DE DOMINIO PÚBLICO	74,142,850.98				0.00
CONSTRUCCIONES EN PROCESO EN BIENES PROPIOS	31,212,029.53				0.00
Otros Bienes Inmuebles	0.00				0.00
BIENES MUEBLES	54,540,120.56				0.00
MOBILIARIO Y EQUIPO DE ADMINISTRACIÓN	9,431,212.98				0.00
MOBILIARIO Y EQUIPO EDUCACIONAL Y RECREATIVO	4,204,539.19				0.00
EQUIPO E INSTRUMENTAL MÉDICO Y DE LABORATORIO	215,077.21				0.00
VEHÍCULOS Y EQUIPO DE TRANSPORTE	20,123,280.62				0.00
Equipo de Defensa y Seguridad	2,685,612.86				0.00
MAQUINARIA, OTROS EQUIPOS Y HERRAMIENTAS	5,970,600.96				0.00
COLECCIONES, OBRAS DE ARTE Y OBJETOS VALIOSOS	699,020.00				0.00
ACTIVOS BIOLÓGICOS	11,210,776.74				0.00
ACTIVOS INTANGIBLES	1,583,512.40				0.00
Software	1,572,794.00				0.00
PATENTES, MARCAS Y DERECHOS	0.00				0.00
CONCESIONES Y FRANQUICIAS	0.00				0.00
LICENCIAS	0.00				0.00
Otros Activos Intangibles	10,718.40				0.00
DEPRECIACIÓN, DETERIORO Y AMORTIZACIÓN ACUMULADA DE BIENES	-14,784,773.27				0.00
Depreciación Acumulada de Bienes Inmuebles	-7,709,009.19				0.00
Depreciación Acumulada de Infraestructura	-7,075,764.08				0.00
Depreciación acumulada de Bienes Muebles	0.00				0.00
Deterioro Acumulado de Activos Biológicos	0.00				0.00
Amortización acumulada de Activos Intangibles	0.00				0.00
ACTIVOS DIFERIDOS	0.00				0.00
Estudios, Formulación y Evaluación de Proyectos	0.00				0.00
Derechos sobre bienes en régimen de arrendamiento Financiero	0.00				0.00
Gastos Pagados por Adelantado a Largo Plazo	0.00				0.00
ANTICIPOS A LARGO PLAZO	0.00				0.00
Beneficios al Retiro de empleados pagados por adelantado	0.00				0.00
Otros Activos Diferidos	0.00				0.00
ESTIMACIÓN POR PÉRDIDA O DETERIORO DE ACTIVOS NO CIRCULANTES	0.00				0.00
Estimaciones por Pérdida de Cuentas Incobrables de Documentos por Cobrar a Largo Plazo	0.00				0.00
Estimaciones por Pérdida de Cuentas Incobrables de Deudores Diversos por Cobrar a Largo Plazo	0.00				0.00
Total de PASIVO CIRCULANTE	128,330,384.92				143,941,434.21
PASIVO NO CIRCULANTE					
CUENTAS POR PAGAR A LARGO PLAZO	0.00				0.00
Proveedores por pagar a Largo Plazo	0.00				0.00
Contratistas por Obras Públicas por Pagar a Largo Plazo	0.00				0.00
DOCUMENTOS POR PAGAR A LARGO PLAZO	0.00				0.00
Documentos Comerciales por pagar a Largo Plazo	0.00				0.00
Documentos con Contratistas por Obras Públicas por pagar a Largo Plazo	0.00				0.00
Otros Documentos por pagar a Largo Plazo	0.00				0.00
DEUDA PÚBLICA A LARGO PLAZO	3,280,857.05				3,996,812.00
Títulos y Valores de la Deuda Pública Interna a Largo Plazo	0.00				0.00
Títulos y Valores de la Deuda Pública Externa a Largo Plazo	0.00				0.00
Préstamos de la Deuda Pública Interna por Pagar a Largo Plazo	83,672.00				3,996,812.00
Préstamos de la Deuda Pública Externa por Pagar a Largo Plazo	17,445,398.20				0.00
Arrendamiento Financiero por Pagar a Largo Plazo	0.00				0.00
PASIVOS DIFERIDOS A LARGO PLAZO	34,686,773.85				0.00
Créditos Diferidos a Largo Plazo	441,345.00				0.00
Intereses Cobrados por Adelantado a Largo Plazo	0.00				0.00
Otros Pasivos Diferidos a Largo Plazo	46,239,839.01				0.00
FONDOS Y BIENES DE TERCEROS EN GARANTÍA Y/O ADMINISTRACIÓN A LARGO PLAZO	8,525,727.78				0.00
Fondos en Garantía a Largo Plazo	1,282,593.53				0.00
Fondos en Administración a Largo Plazo	207,189.21				0.00
Fondos Contingentes a Largo Plazo	16,037,268.62				0.00
Fondos de Fideicomisos, Mandatos y Contratos Análogos a Largo Plazo	2,685,612.86				0.00
Otros Fondos de Terceros en Garantía y/o Administración a Largo Plazo	5,591,650.27				0.00
Valores en Garantía a Largo Plazo	699,020.00				0.00
PROVISIONES A LARGO PLAZO	11,210,776.74				0.00
Provisión para Demandas y Juicios a Largo Plazo	1,583,512.40				0.00
Provisión para Pensiones a Largo Plazo	1,572,794.00				0.00
Provisión para Contingencias a Largo Plazo	0.00				0.00
Otras Provisiones a Largo Plazo	0.00				0.00
Total de PASIVO NO CIRCULANTE	3,280,857.05				3,996,812.00
Total de PASIVO	131,611,241.97				147,938,246.21
HACIENDA PÚBLICA/ PATRIMONIO					
HACIENDA PÚBLICA/PATRIMONIO CONTRIBUIDO					
Aportaciones	0.00				0.00
Revaluaciones del Patrimonio	0.00				0.00
Donaciones de Capital	0.00				0.00
HACIENDA PÚBLICA /PATRIMONIO GENERADO					
Resultados del Ejercicio (Ahorro/ Desahorro)	50,257,855.01				285,077,695.19
RESULTADO DE EJERCICIOS ANTERIORES	143,508,904.77				113,397,744.00
Superávit o Déficit por Revaluación Acumulada	0.00				47,547,038.00
Modificaciones al Patrimonio	0.00				0.00
REVALUOS	0.00				0.00

Estimaciones por Pérdida de Cuentas Incobrables de Ingresos por Cobrar a Largo Plazo	0.00	0.00	0.00	Revaluo de Bienes Inmuebles	0.00	0.00
Estimaciones por Pérdida de Cuentas Incobrables de Préstamos Otorgados a Largo Plazo	0.00	0.00	0.00	0.00 Revaluo de Bienes Muebles	0.00	0.00
Estimaciones por Pérdida de Otras Cuentas Incobrables a Largo Plazo	0.00	0.00	0.00	0.00 Revaluo de Bienes Intangibles	0.00	0.00
OTROS ACTIVOS NO CIRCULANTES	0.00	0.00	0.00	0.00 Otros Revalúos	0.00	0.00
Bienes en Concesión	0.00	0.00	0.00	0.00 RESERVAS	0.00	0.00
Bienes en Arrendamiento Financiero	0.00	0.00	0.00	0.00 Reservas de Patrimonio	0.00	0.00
Bienes en Comodato	0.00	0.00	0.00	0.00 Reservas Territoriales	0.00	0.00
				Reservas por Contingencias	0.00	0.00
Total de ACTIVO NO CIRCULANTE	333,358,203.63	255,588,558.83	255,588,558.83	RECTIFICACIONES DE RESULTADOS DE EJERCICIOS ANTERIORES	124,132,913.19	124,132,913.19
				Cambios en Políticas Contables	6,461,964.42	6,461,964.42
Total de ACTIVO	449,510,914.94	433,015,941.40	433,015,941.40	Cambios por Errores Contables	0.00	0.00
				Cambio en Políticas Cuentas por Pagar	0.00	0.00
				Cambio en Políticas de Financiamiento	-29,144,427.97	-29,144,427.97
				Cambio en Políticas Bienes Muebles e Inmuebles	146,815,376.74	146,815,376.74

EXCESO O INSUFICIENCIA EN LA ACTUALIZACION DE LA HACIENDA PUBLICA/PATRIMONIO

Resultado por posición monetaria	0.00	0.00	0.00
Resultado por tenencia de Activos no monetarios	0.00	0.00	0.00

Total de HACIENDA PUBLICA/ PATRIMONIO 317,899,672.97 285,077,695.19

Total de PASIVO y HACIENDA PUBLICA/ PATRIMONIO 449,510,914.94 433,015,941.40

Bajo protesta de decir verdad declaramos que los Estados Financieros y sus Notas son razonablemente correctos y responsabilidad del emisor.

C. MIGUEL ANGEL SALAZAR RANGEL
PRESIDENTE MUNICIPAL



C. AROLDO JIMENEZ DE LA CRUZ
TESORERO MUNICIPAL



C. SAMARA KARELLI NUÑEZ IBARRA
SINDICO PRIMERO





MUNICIPIO DE MONTEMORELOS, N.L.
 Estado de Variación en la Hacienda Pública
 Del 1 de enero de 2022 al 31 de diciembre de 2023
 (En pesos, con centavos)

Concepto	Hacienda Pública / Patrimonio Contribuido	Hacienda Pública / Patrimonio Generado de Ejercicios Anteriores	Hacienda Pública / Patrimonio Generado del Ejercicio	Ajustes por Cambios de Valor	Total
REVALÚOS					
Patrimonio Neto Inicial Ajustado del Ejercicio 2021	0.00	49,573,448.00	36,594,313.00	72,140,636.00	158,308,397.00
Aportaciones	0.00				
Revaluaciones del Patrimonio	0.00				
Donaciones de Capital	0.00				
Variaciones de la Hacienda Pública / Patrimonio Neto del Ejercicio					
Resultados del Ejercicio (Ahorro/ Desahorro)	0.00	0.00	113,397,743.84		113,397,743.84
RESULTADO DE EJERCICIOS ANTERIORES		-2,026,409.84	-36,594,313.00		-38,620,722.84
Superávit o Déficit por Revaluación Acumulada		0.00			
Modificaciones al Patrimonio		0.00			
REVALÚOS		0.00			
RESERVAS		0.00			
RECTIFICACIONES DE RESULTADOS DE EJERCICIOS ANTERIORES		0.00		51,992,277.19	51,992,277.19
Hacienda Pública / Patrimonio Neto Final del Ejercicio 2022	0.00	47,547,038.35	113,397,743.84	124,132,913.00	285,077,695.19
Cambios en la Hacienda Pública / Patrimonio Neto del Ejercicio 2023					
Aportaciones	0.00				
Revaluaciones del Patrimonio	0.00				
Donaciones de Capital	0.00				
Variaciones de la Hacienda Pública / Patrimonio Neto del Ejercicio					
Resultados del Ejercicio (Ahorro/ Desahorro)	0.00	0.00	50,257,855.01		50,257,855.01
RESULTADO DE EJERCICIOS ANTERIORES		45,704,011.41	-113,397,743.84		-67,693,732.24
Superávit o Déficit por Revaluación Acumulada		0.00			
Modificaciones al Patrimonio		0.00			
REVALÚOS		0.00			
RESERVAS		0.00			
RECTIFICACIONES DE RESULTADOS DE EJERCICIOS ANTERIORES		0.00			
Saldo Neto en la Hacienda Pública / Patrimonio 2023	0.00	93,251,049.76	50,257,855.01	124,132,913.19	267,641,817.96

Bajo protesta de decir verdad declaramos que los Estados Financieros y sus Notas son razonablemente correctos y responsabilidad del emisor.

C. MIGUEL ANGEL PALAZAR RANGEL
 PRESIDENTE MUNICIPAL

C. SAMARA KARELLI NUÑEZ IBARRA
 SINDICO PRIMERO

C. AROLD JIMENEZ DE LA CRUZ
 TESORERO MUNICIPAL



MUNICIPIO DE MONTEMORELOS, N.L.

Estado de Cambios en la Situación Financiera

Del 1 de enero al 31 de diciembre de 2023

(En pesos, con centavos)

	Origen	Aplicación
ACTIVO		
ACTIVO CIRCULANTE		
EFECTIVO Y EQUIVALENTES	54,766,016.65	0.00
DERECHOS A RECIBIR EFECTIVO O EQUIVALENTES	0.00	2,039,925.49
DERECHOS A RECIBIR BIENES O SERVICIOS	8,548,580.10	0.00
INVENTARIOS (NO APLICA)	0.00	0.00
ALMACENES (NO APLICA)	0.00	0.00
ESTIMACIÓN POR PÉRDIDA O DETERIORO DE ACTIVOS CIRCULANTES	0.00	0.00
OTROS ACTIVOS CIRCULANTES	0.00	0.00
ACTIVO NO CIRCULANTE		
INVERSIONES FINANCIERAS A LARGO PLAZO	635,151.00	0.00
DERECHOS A RECIBIR EFECTIVO O EQUIVALENTES A LARGO PLAZO	0.00	0.00
BIENES INMUEBLES, INFRAESTRUCTURA Y CONSTRUCCIONES EN PROCESO	45,359,486.10	115,586,247.76
BIENES MUEBLES	4,641,809.20	12,942,090.75
ACTIVOS INTANGIBLES	0.00	0.00
DEPRECIACIÓN, DETERIORO Y AMORTIZACIÓN ACUMULADA DE BIENES	122,247.41	0.00
ACTIVOS DIFERIDOS	0.00	0.00
ESTIMACIÓN POR PÉRDIDA O DETERIORO DE ACTIVOS NO CIRCULANTES	0.00	0.00
OTROS ACTIVOS NO CIRCULANTES	0.00	0.00
PASIVO		
PASIVO CIRCULANTE		
CUENTAS POR PAGAR A CORTO PLAZO	0.00	32,515,254.89
DOCUMENTOS POR PAGAR A CORTO PLAZO	0.00	0.00
PORCIÓN A CORTO PLAZO DE LA DEUDA PÚBLICA A LARGO PLAZO	-16,188,250.56	0.00
TÍTULOS Y VALORES A CORTO PLAZO	0.00	0.00
PASIVOS DIFERIDOS A CORTO PLAZO	0.00	0.00
FONDOS Y BIENES DE TERCEROS EN GARANTÍA Y/O ADMINISTRACIÓN A CORTO PLAZO	0.00	0.00
PROVISIONES A CORTO PLAZO	0.00	0.00
OTROS PASIVOS A CORTO PLAZO	0.00	0.00
PASIVO NO CIRCULANTE		
CUENTAS POR PAGAR A LARGO PLAZO	0.00	0.00
DOCUMENTOS POR PAGAR A LARGO PLAZO	0.00	0.00
DEUDA PÚBLICA A LARGO PLAZO	0.00	0.00
PASIVOS DIFERIDOS A LARGO PLAZO	0.00	0.00
FONDOS Y BIENES DE TERCEROS EN GARANTÍA Y/O ADMINISTRACIÓN A LARGO PLAZO	0.00	0.00
PROVISIONES A LARGO PLAZO	0.00	0.00
HACIENDA PÚBLICA/ PATRIMONIO		
HACIENDA PÚBLICA/PATRIMONIO CONTRIBUIDO		
Aportaciones	0.00	0.00
Revaluaciones del Patrimonio	0.00	0.00
Donaciones de Capital	0.00	0.00
HACIENDA PÚBLICA /PATRIMONIO GENERADO		
Resultados del Ejercicio (Ahorro/ Desahorro)	50,257,855.01	0.00
RESULTADO DE EJERCICIOS ANTERIORES	0.00	17,435,877.14
REVALÚOS	0.00	0.00
RESERVAS	0.00	0.00
RECTIFICACIONES DE RESULTADOS DE EJERCICIOS ANTERIORES	0.00	0.00
Superávit o Déficit por Revaluación Acumulada	0.00	0.00
Modificaciones al Patrimonio	0.00	0.00
EXCESO O INSUFICIENCIA EN LA ACTUALIZACION DE LA HACIENDA PÚBLICA/PATRIMONIO		
Resultado por posición monetaria	0.00	0.00
Resultado por tenencia de Activos no monetarios	0.00	0.00

Bajo protesta de decir verdad declaramos que los Estados Financieros y sus Notas son razonablemente correctos y responsabilidad del emisor.

C. MIGUEL ANGEL SALAZAR RANGEL
PRESIDENTE MUNICIPAL

C. SAMARA KARELLI NUÑEZ IBARRA
SINDICO PRIMERO

C. AROLDI JIMENEZ DE LA CRUZ
TESORERO MUNICIPAL

MUNICIPIO DE MONTEMORELOS NUEVO LEON

Estado de Flujos de Efectivo


Del 1 de enero al 31 de diciembre de 2023


(En pesos)

Concepto	2023	2022
Flujos de Efectivo de las Actividades de Operación		
Origen	493,469,774.68	545,703,253.00
Impuestos	74,325,087.34	64,414,661.00
Cuotas y Aportaciones de Seguridad Social	0.00	0.00
Contribuciones de Mejoras	0.00	0.00
Derechos	29,473,614.39	21,430,702.00
Productos	5,053,256.81	5,707,470.00
Aprovechamientos	6,961,696.84	3,928,462.00
Ingresos por Venta de Bienes y Prestación de Servicios	0.00	0.00
Participaciones, Aportaciones, Convenios, Incentivos Derivados de la Colaboración Fiscal y Fondos Distintos de Aportaciones	377,656,119.30	450,221,958.00
Transferencias, Asignaciones, Subsidios y Subvenciones, y Pensiones y Jubilaciones	0.00	0.00
Otros Orígenes de Operación	0.00	0.00
	443,211,919.67	432,305,509.00
Aplicación		
Servicios Personales	199,600,228.04	146,102,022.00
Materiales y Suministros	61,928,074.89	47,592,948.00
Servicios Generales	174,396,710.37	231,657,412.00
Transferencias Internas y Asignaciones al Sector Público	0.00	0.00
Transferencias al resto del Sector Público	0.00	0.00
Subsidios y Subvenciones	0.00	0.00
Ayudas Sociales	6,056,381.33	5,337,370.00
Pensionamientos y Jubilaciones	0.00	0.00
Transferencias a Fideicomisos, Mandatos y Contratos Análogos	0.00	0.00
Transferencias a la Seguridad Social	0.00	0.00
Donativos	98,420.00	104,000.00
Transferencias al Exterior	0.00	0.00
Participaciones	0.00	0.00
Aportaciones	0.00	0.00
Participaciones	0.00	0.00
Convenios	0.00	0.00
Otras Aplicaciones de Operación	1,132,105.04	1,511,757.00
Flujos netos de Efectivo por Actividades de Operación	50,257,855.01	113,397,744.00
Flujos de Efectivo de las Actividades de Inversión		
Origen	6,508,654.61	21,459,881.00
Bienes Inmuebles, Infraestructura y Construcciones en Proceso	0.00	-
Bienes Muebles	0.00	-
Otros Orígenes de Inversión	6,508,654.61	21,459,881.00
	78,485,599.55	8,214,665.00
Aplicación		
Bienes Inmuebles, Infraestructura y Construcciones en Proceso	77,769,644.00	-
Bienes Muebles	-	-1,820,237.00
Otros Aplicaciones de Inversión	715,955.55	10,034,902.00
Flujos Netos de Efectivo por Actividades de Inversión	- 71,976,944.94	13,245,216.00
Flujo de Efectivo de las Actividades de Financiamiento		
Origen		
Endeudamiento neto	16,904,205.51	13,371,553.00
Interno	0.00	0.00

Externo	0.00	0.00
Otros Orígenes de Financiamiento	16,904,205.51	13,371,553.00
Aplicación		
Servicios de la Deuda	49,951,132.03	21,939,617.00
Interno	0.00	0.00
Externo	0.00	0.00
Otras Aplicaciones de Financiamiento	32,515,254.80	-766,182.00
Afectación de resultados de ejercicios anteriores	17,435,877.23	22,705,799.00
Flujos netos de Efectivo por Actividades de Financiamiento	- 33,046,926.52 -	9,334,246.00
Incremento/Disminución Neta en el Efectivo y Equivalentes al Efectivo	- 54,766,016.45	90,818,282.00
Efectivo y Equivalentes al Efectivo al inicio del Ejercicio	144,780,786.00	53,962,504.00
Efectivo y Equivalentes al Efectivo al final del Ejercicio	90,014,769.55	144,780,786.00


 C. MIGUEL ÁNGEL SALAZAR RANGEL
 PRESIDENTE MUNICIPAL


 C. AROLDO JIMENEZ DE LA CRUZ
 TESORERO MUNICIPAL


 C. SAMARA KARELLI NUÑEZ IBARRA
 SÍNDICO SEGUNDO

MUNICIPIO DE MONTEMORELOS, NUEVO LEÓN

4º. TRIMESTRE 2023

F) NOTAS A LOS ESTADOS FINANCIEROS

Con el propósito de dar cumplimiento a los artículos 46 y 49 de la Ley General de Contabilidad Gubernamental, los entes públicos deberán acompañar notas a los estados financieros cuyos rubros así lo requieran teniendo presente los postulados de revelación suficiente e importancia relativa con la finalidad, que la información sea de mayor utilidad para los usuarios.

A continuación, se presentan los tres tipos de notas que acompañan a los estados, a saber:

- a) Notas de desglose;
- b) Notas de memoria (cuentas de orden), y
- c) Notas de gestión administrativa

a) NOTAS DE DESGLOSE

I. NOTAS AL ESTADO DE SITUACIÓN FINANCIERA

Activo

Efectivo y Equivalentes

	2023	2022
Efectivo y Equivalentes		
Efectivo	26,000.00	185,614.34
Bancos / Tesorería	88,556,698.41	131,689,049.86
Fondos con Afectación Específica	1,432,071.14	12,899,645.00
Depósitos de Fondo de Terceros en garantía	0	6,480
Otros Efectivos y Equivalentes	0	-3
	90,014,769.55	144,780,786.20

Derechos a recibir Efectivo y Equivalentes y Bienes o Servicios a Recibir

	2023	2022
Derechos a recibir Efectivo o Equivalentes		
Cuentas por Cobrar a Corto Plazo	1,671,929.17	50,904.70
Deudores Diversos	-38,397	-23,290.10
Ingresos por recuperar a Corto Plazo	21,155.18	-14,405.20
Deudores por Anticipos de la Tesorería	7,778,023.05	7,379,635.51
	9,432,710.40	7,392,844.91

Derechos a recibir Bienes o Servicios

	2023	2022
Anticipo a proveedores por Adq de Bienes	16,705,171.36	25,507,222.84
Ant. a Contratistas por Obras a Corto P.	0	-253,471
	16,705,171.36	25,253,751.46

Bienes Disponibles para su Transformación o Consumo (Inventarios)

Esta nota no aplica para el Municipio de Montemorelos, Nuevo León ya que no realiza algún proceso de transformación y/o elaboración de bienes

Inversiones Financieras

	2023	2022
Fideicomisos, mandatos y Contratos análogos	0	635,151.00
	0	635,151.00

Bienes Muebles Activos Intangibles

	2023	2022
Bienes Muebles		
Mobiliario y Equipo de Administración	9,431,212.98	8,525,727.78
Mobiliario y Eq Educacional y Recreativo	4,204,539.19	1,282,593.53
Equipo médico y de laboratorio	215,077.21	207,189.21
Vehículos y Equipo de Transporte	20,123,280.62	16,037,268.62
Equipo de defensa y seguridad	2,685,612.86	2,685,612.86
Maquinaria, otros equipos y herramientas	5,970,600.96	5,591,650.27
Colecciones, obras de arte y objetos valiosos	699,020	699,020.00
Activos Biológicos	11,210,777.74	11,210,776.74
	54,540,120.56	46,239,839.01

Activos intangibles

	2023	2022
Software	1,572,794	1,572,794.00
Otros Activos Intangibles	10,718	10,718.40
	1,583,512	1,583,512.40

Depreciación, Deterioro y Amortización Acumulada de Bienes

	2023	2022
Dep Acum de Bienes Inmuebles	-7,709,009	-7,709,009
Dep Acum de Bienes Muebles	-7,064,976.08	-6,942,728.67
Amort Acum de Activos Intangibles	-10,788	-10,788
	-14,784,773.27	-14,662,525.86

Bienes Inmuebles, Infraestructura y Construcciones en Proceso

	2023	2022
Terrenos	169,135,393.26	169,135,393.23
Viviendas	83,672.00	83,672.00
Edificios No Habitacionales	17,445,398.17	17,445,398.20
Cons. en Proc En Bienes de Dom Público	74,142,850.98	34,686,773.85
Cons. en Proc En Bienes Propios	31,212,029.53	441,345.00
	292,019,343.94	221,792,582.28

Vida útil o porcentajes de depreciación, deterioro o amortización utilizados en los diferentes tipos de activos.

De conformidad con las Principales Reglas de Registro y Valoración del Patrimonio (Elementos Generales) publicadas en el Diario Oficial de la Federación (DOF) el 27 de diciembre de 2010 y con las Reglas Específicas del Registro y Valoración del Patrimonio publicadas en el DOF el 13 de diciembre de 2011, la estimación de la vida útil de un bien será una cuestión de criterio basada en la experiencia que el Municipio tenga con activos similares o de la aplicación.

Estimaciones y Deterioros

El Municipio de Montemorelos, Nuevo León no presenta saldos para la determinación de las estimaciones, por ejemplo: estimación de cuentas incobrables, estimación de inventarios, deterioro de activos biológicos y cualquier otra que aplique.

Otros Activos

El Municipio de Montemorelos, Nuevo León no presenta saldos en Otros Activos.

Pasivo

Cuentas por pagar a Corto Plazo

	2023	2022
Servicios Personales Por Pagar Corto P.	0	
Proveedores a Corto Plazo	28,111,910.41	27,351,685.31
Contratistas Por Obras Públicas P. Pagar	20,464,507.07	11,497,684.68
Participaciones y Aportaciones	0	0
Transferencias Otorgadas por Pagar a Corto P.	5,120.00	5,120.00
Retenciones y Contribuciones Por Pagar	71,813,240.03	104,155,807.36
Otras cuentas por Pagar	-9,923,204.70	-23,469.74
	110,471,572.81	142,986,827.61

Porción a Corto Plazo de la Deuda Pública a Largo Plazo

	2023	2022
Proporcional. A Corto Plazo de la Deuda Pública	17,858,812.11	954,606.60
	17,858,812.11	954,606.60

Deuda Pública a Largo Plazo

	2023	2022
Prestamos de la Deuda Pública Interna	3,280,857.05	3,996,812.00
	3,280,857.05	3,996,812.00

II. NOTAS AL ESTADO DE ACTIVIDADES

Ingresos de Gestión

Se registraron ingresos de gestión por **\$115,813,655.38** de acuerdo con los siguientes rubros:

	2023	2022
Impuestos		
Impuestos sobre el Patrimonio	73,078,806.93	62,931,561.07
Accesorios de Impuestos	1,246,280.41	1,191,304.30
	74,325,087.34	64,414,661.22

Derechos		
Derechos por prestación de servicios	24,756,074.65	20,107,772.05
Accesorios de Derechos	88,587.00	38,759.47
Otros Derechos	4,628,952.74	1,284,170.01
	29,473,614.39	21,430,701.53
Productos de Tipo Corriente		
Enajenación de Bienes Muebles e Inm	5,053,256.81	5,707,469.80
Otros Productos		
	5,053,256.81	5,707,469.80
Aprovechamientos de Tipo Corriente		
Multas	2,925,827.02	3,564,308.31
Indemnizaciones	143,104.24	120,917.00
Aprovechamiento por aportaciones y cooperaciones	249,772.58	-203.30
Otros Aprovechamientos	3,642,993.00	243,440.48
	6,961,696.84	3,928,462.49
Total Ingresos de Gestión	115,813,655.38	95,481,295.04

**Participaciones, Aportaciones, Transferencias, Asignaciones,
Subsidios y Otras Ayudas**

	2023	2022
Participaciones y Aportaciones		
Participaciones	246,119,519.54	138,681,867.70
Aportaciones	131,536,599.76	311,540,090.50
Incentivos Derivados de la Colaboración Fiscal		
Trasferencias, asignaciones, subsidios y subvenciones		
	377,656,119.30	450,221,958.20

Otros Ingresos y Beneficios

No se registraron ingresos por este concepto.

Gastos y Otras Pérdidas:

Se registraron gastos por los siguientes rubros:

	2023	2022
Servicios Personales		
Remuneraciones al Personal de Carácter Permanente	115,385,814.46	103,325,485.40
Remuneraciones al Personal de Carácter Transitorio	11,102,042.39	4,481,575.13
Remuneraciones Adicionales y Especiales	36,607,461.55	10,017,690.73
Seguridad Social	47,400.00	54,826.00
Otras Prestaciones Sociales y Económicas	36,457,509.64	28,222,445.00
Pagos de Estímulos a Servidores Públicos		
	199,600,228.04	146,102,022.26
Materiales y Suministros		
Materiales de Administración, Emisión de Documentos y Artículos Oficiales	4,339,711.01	5,298,603.00
Alimentos y Utensilios	2,335,602.38	1,815,706.55
Materias Primas y Materiales de Producción	4,250.00	47,894.42
Materiales y Artículos de Construcción y de Reparación	24,914,451.89	16,476,841.15
Productos Químicos, Farmacéuticos y de Laboratorio	1,079,099.65	1,042,423.98
Combustibles, Lubricantes y Aditivos	24,956,085.43	19,109,381.18
Vestuario, Blancos, Prendas de Protección y Artículos Deportivos	1,953,246.87	977,148.30
Materiales y Suministros para seguridad	445,117.17	296,730.50
Herramientas, Refacciones y Accesorios Menores	1,900,510.49	2,528,217.00
	61,928,074.89	47,592,946.08
Servicios Generales		
Servicios Básicos	21,671,366.78	24,900,294.58
Servicios de Arrendamiento	56,633,803.52	49,679,122.91
Servicios Profesionales, Científicos y Técnicos y Otros Servicios	6,677,085.62	10,976,087.37
Servicios Financieros, Bancarios y Comerciales	2,526,355.59	1,199,723.99
Servicios de Instalación, Reparación, Mantenimiento y Conservación	42,953,415.77	76,424,422.74
Servicios de Comunicación Social y Publicidad	8,940,921.07	2,443,408.60
Servicios de Traslado y Viáticos	82,943.56	77,578.30
Servicios Oficiales	7,372,699.91	6,756,933.34
Otros Servicios Generales	27,538,118.55	59,199,840.71
	174,396,710.37	231,657,412.54
Total Gastos de Funcionamiento	435,925,013.30	425,352,380.88

Transferencias, Asignaciones, Subsidios y Otras Ayudas

	2023	2022
Ayudas Sociales a Personas	5,056,381.33	4,828,250.02
Becas	2,340.88	14,000
Ayudas Sociales a Instituciones	367,392.06	312,768.51
Ayudas por desastres naturales	2,040.00	182,353.24
Donativos	98,420.00	104,000.00
	5,526,574.27	5,441,371.77

III. NOTAS AL ESTADO DE VARIACIÓN EN LA HACIENDA PÚBLICA

Patrimonio Generado

1. Cambios a Resultados de Ejercicios Anteriores

A fin de revelar en el estado financiero los recursos aplicados por obras de años anteriores

concepto	Hacienda Pública/Patrimonio Generado de Ejercicios anteriores	Hacienda Pública/Patrimonio Generado del Ejercicio	Ajuste por cambios de valor	total
Patrimonio inicial 2021	49,573,448.00	36,594,313.00	72,140,636.00	158,308,397.00
Variaciones de la Hacienda Pública /Patrimonio Neto del Ejercicio				
Resultado del Ejercicio		113,397,743.84		113,397,743.84
Resultados de ejercicios anteriores	-2,026,409.84	-36,594,313.00		-38,620,722.84
Reclasificaciones de ejercicios anteriores			51,992,277.19	51,992,277.19
Hacienda Pública Neta/Patrimonio Neto Final del Ejercicio 2022	47,547,038.35	113,397,743.84	124,132,913.00	285,077,695.19

Cambios en la Hacienda Pública/Patrimonio Neto del ejercicio 2023				
Variaciones de la Hacienda Pública /Patrimonio Neto del Ejercicio				
Resultado del Ejercicio		50,257,855.01		52,257,855.01
Resultados de ejercicios anteriores	45,704,011.41	-113,397,743.84		-67,693,732.24
Saldo Neto en la Hacienda Pública/Patrimonio 2023	93,251,049.76	50,257,855.01	124,132,913.19	267,641,817.96

La procedencia del Patrimonio generado corresponde al aumento de los rubros de PARTICIPACIONES, APORTACIONES, TRANSFERENCIAS, ASIGNACIONES, SUBSIDIOS Y OTRAS AYUDAS

IV. NOTAS AL ESTADO DE FLUJOS DE EFECTIVO

Efectivo y equivalentes

El análisis de los saldos inicial y final que figuran en la última parte del Estado de Flujo de Efectivo en la cuenta de efectivo y equivalentes

	2023		2022	
	Saldo Inicial	Saldo Final	Saldo Inicial	Saldo Final
Efectivo	185,614.34	26,000.00	22,614	185,614.34
Bancos / Tesorería	131,689,049.86	88,556,698.41	54,210,473	131,689,049.86
Fondos con Afectaciones Específicas	12,899,645.00	1,432,071.14	-277,060	12,899,645.00
Dep de Fondos de Terceros	6,480	0	6,480	6,480
Otros Efectivo	-3	0	-3	-3
TOTAL DE EFECTIVO EQUIVALENTES	144,780,786.20	90,014,769.55	53,962,507	144,780,786.20

Detalle de la Actividades de Inversión

Durante el periodo del 1 de enero al 31 de diciembre de 2023 se efectuaron las siguientes adquisiciones:

	Concepto	Importe
1241	Mobiliario y Equipo de Oficina	905,485.20
1242	Mobiliario Equipo Educacional y Recreativo	2,921,456.66
1243	Equipo e Instrumental Médico y de Laboratorio	7,888.00
1244	Vehículos Y Equipo de Transporte	4,086,012.00
1246	Maquinarias, Otros Equipos y herramientas	378,950.69
	Total Adquisiciones de Bienes Muebles	8,299,792.55

2.- Conciliación de los flujos de Efectivo Netos de las Actividades de Operación y la cuenta de Ahorro/Desahorro antes de Rubros Extraordinarios

Concepto	2023	2022
Flujos netos de Efectivo por Actividades de Operación	50,257,855.01	113,397,744.00
Flujos de Efectivo de las Actividades de Inversión		
Origen	6,508,654.61	21,459,881.00
Aplicación	78,485,599.55	8,214,665.00
Flujos Netos de Efectivo por Actividades de Inversión	-71,976,944.94	13,245,216.00
Flujos de Efectivo de las Actividades de Financiamiento		
Origen		
Endeudamiento neto	16,904,205.51	13,371,553.00
Otros orígenes de financiamiento		
Movimientos a Patrimonio		

Aplicación		
Servicios de la Deuda	49,951,132.03	21,939,617.00
Flujos netos de Efectivo por Actividades de Financiamiento	-33,046,926.52	-9,334,246.00
Incremento/Disminución Neta en el Efectivo y Equivalentes al Efectivo	-54,766,016.45	90,818,282.00
Efectivo y Equivalentes al Efectivo al inicio del ejercicio	144,780,786.00	53,962,504.00
Efectivo y Equivalentes al Efectivo al final del ejercicio	90,014,769.55	144,780,786.00

Las cuentas que aparecen en el cuadro anterior no son exhaustivas y tienen como finalidad ejemplificar el formato que se sugiere para elaborar la nota.

V. CONCILIACIÓN ENTRE LOS INGRESOS PRESUPUESTARIOS Y CONTABLES, ASÍ COMO ENTRE LOS EGRESOS PRESUPUESTARIOS Y LOS GASTOS CONTABLES

La conciliación se presentará atendiendo a lo dispuesto por el Acuerdo por el que se emite el formato de conciliación entre los ingresos presupuestarios y contables, así como entre los egresos presupuestarios y los gastos contables.

1	Total de Ingresos Presupuestales	\$ 667,715,023
2	Más: Ingresos Contables no Presupuestarios	
	Incremento por variación de inventarios	
	Disminución del exceso de estimaciones por pérdida o deterioro u obsolescencia	
	Disminución del exceso de provisiones	
	Otros ingresos y beneficios varios	
	Otros ingresos contables no presupuestarios	0.00
3	Menos Ingresos Presupuestarios no contables	
	Productos de capital	
	Aprovechamientos capital	0.00

Ingresos derivados de financiamiento Otros ingresos presupuestarios no contables	
4 Ingresos no contables	\$ 667,715,023

Conciliación entre los Egresos Presupuestales y los Gastos Contables

1 Total de Egresos Presupuestales	\$ 667,715,023
2 Menos: Egresos Presupuestales no Contables Bienes Inmuebles, Infraestructura y Construcciones en Proceso Bienes Muebles	
3 Más: Gastos Contables no Presupuestales Inversión Pública no Capitalizable Otros Gastos	
4 Total del Gasto Contable	\$ 667,715,023

b) NOTAS DE MEMORIA (CUENTAS DE ORDEN)

Las cuentas de orden se utilizan para registrar movimientos de valores que no afecten o modifiquen el balance del ente contable, sin embargo, su incorporación en libros es necesaria con fines de recordatorio contable, de control y en general sobre los aspectos administrativos, o bien, para consignar sus derechos o responsabilidades contingentes que puedan, o no, presentarse en el futuro.

Las cuentas que se manejan para efectos de estas Notas son las siguientes:

Cuentas de Orden Contables y Presupuestarias:

Contables:

Al 31 de diciembre de 2023 no se ha generado registros por cuentas de orden contables siguientes: valores, emisión de obligaciones, avales y garantías, juicios, contratos para inversión mediante proyectos para prestación de servicios (PPS) y similares y bienes concesionados o en comodato

Presupuestarias:

Cuentas de ingresos

Ley de Ingresos

Ley de Ingresos Estimada
Ley de Ingresos por Ejecutar
Modificaciones a la Ley de Ingresos Estimada
Ley de Ingresos Devengada
Ley de Ingresos Recaudada

Presupuesto de Egresos

Cuentas de egresos
Presupuesto de Egresos Aprobado
Presupuesto de Egresos por Ejercer
Modificaciones al Presupuesto de Egresos Aprobado
Presupuesto de Egresos Comprometido
Presupuesto de Egresos Devengado
Presupuesto de Egresos Ejercido
Presupuesto de Egresos Pagado

El presupuesto de ingresos para el ejercicio 2023 asciende a \$667,715,023 y fue publicado en el Periódico Oficial del Estado de Nuevo León el 27 de diciembre de 2023.

El R. Ayuntamiento aprobó el presupuesto de egresos para el ejercicio 2023, el cual asciende a \$662,715,023 y fue publicado en el Periódico Oficial del Estado de Nuevo León, el 20 de diciembre de 2023 y se realizó una modificación por \$5,000,000.00 para quedar en \$667,715,023.00 publicada el día 20 de diciembre de 2023.

c) NOTAS DE GESTIÓN ADMINISTRATIVA

1. Introducción

Los Estados Financieros de los entes públicos, proveen de información financiera a los principales usuarios de la misma, al Congreso y a los ciudadanos.

El objetivo del presente documento es la revelación del contexto y de los aspectos económicos-financieros más relevantes que influyeron en las decisiones del período, y que deberán ser considerados en la elaboración de los estados financieros para la mayor comprensión de los mismos y sus particularidades.

De esta manera, se informa y explica la respuesta del gobierno a las condiciones relacionadas con la información financiera de cada período de gestión; además, de exponer aquellas políticas que podrían afectar la toma de decisiones en períodos posteriores.

2. Panorama Económico y Financiero

El Gobierno del Municipio de Montemorelos, Nuevo León opera mediante los ingresos propios tales como los impuestos, productos, derechos y aprovechamientos y otros ingresos, además por la recepción de recursos y fondos del Gobierno estatal y federal por convenios, aportaciones y participaciones entre otros y fuentes de financiamiento de entes comerciales y privados, estos Ingresos son aprobados por el H. Congreso del Estado a solicitud del mismo Municipio. Posteriormente y una vez autorizado el Presupuesto de Ingresos, el Municipio aprueba su Presupuesto de Egresos para ese Ejercicio Fiscal orientado al cumplimiento de los objetivos plasmados en el Plan Municipal de Desarrollo

3. Autorización e Historia

El día 8 de abril de 1637 el Capitán Alonso de León estando en el arroyo de Garrapatas, tomó posesión de la Merced del Valle del Pílon, merced que le había sido otorgada cuatro días antes por el Gobernador del Nuevo Reino de León Don Martín de Zavala, Merced que comprendía las tierras que ahora son de Montemorelos y General Terán, como jurisdicción de Cadereyta, N. L. La Merced o concesión estaba condicionada a poblar en el plazo de un año.

En el año de 1825 a iniciativa de Don José María Parás Ballesteros, se eleva el Valle del Pílon a la categoría de ciudad mediante el Decreto No. 39 y se le da el nombre de ciudad de Monte-Morelos, honrando así a Don José María Morelos y Pavón (28 de mayo de 1825)

A partir de 1925, las gestiones municipales eran de dos años, en 1943 se ampliaron a periodos de tres años, posteriormente, de 1970 a 1974 volvieron a ser de dos años y después de esta fecha y hasta la actualidad la administración dura un trienio.

4. Organización y Objeto Social

La información del Municipio de Montemorelos, Nuevo León acerca de su objeto social, principal actividad, ejercicio fiscal, régimen jurídico, consideraciones fiscales estructura organizacional y fideicomisos, mandatos y análogos de los cuales es fideicomitente o fideicomisario se establecen en el Artículo 115 de la Constitución Política de los Estados Unidos Mexicanos, en el Título VIII de la Constitución Política del Estado Libre y Soberano de Nuevo León, en la Ley de Gobierno Municipal del Estado de Nuevo León y en el Reglamento Orgánico del Gobierno Municipal de Montemorelos, Nuevo León entre otras leyes y reglamentos como la Ley del Impuesto sobre la Renta, Ley General de Contabilidad Gubernamental y Ley de Disciplina Financiera.

5. Bases de Preparación de los Estados Financieros

Los Estados Financieros adjuntos han sido preparados de conformidad con lo establecido en la Ley General de Contabilidad Gubernamental (LGCG), sus Postulados Básicos, el Marco Conceptual de Contabilidad, los lineamientos emitidos por el Consejo Nacional de Armonización Contable (CONAC), la Ley de Ingresos y Egresos para el ejercicio de 2023, Norma Internacional de Contabilidad para el Sector Público (NICSP), las Normas de Información Financiera Mexicana (NIF), y la Normatividad emitida por la Secretaría de Finanzas y Tesorería General del Estado de N.L., así como la normatividad aplicable a los Municipios.

Asimismo, las cifras de los Estados Financieros y sus notas que se acompañan se cuantifican en términos monetarios y se registran al costo histórico o al valor económico más objetivo en moneda nacional, conforme lo establecen los postulados básicos de contabilidad y están expresadas en pesos nominales, las cifras pueden diferir debido a efectos de redondeo.

De conformidad con lo dispuesto en los artículos 63 fracción XIII de la Constitución Política del Estado, 2 fracción XII, 7 y 14 de la Ley de Fiscalización Superior del Estado de Nuevo León, 33 fracción III inciso e) y 100 fracción IX de la Ley de Gobierno Municipal del Estado de Nuevo León. El presente **4to Informe de Avance de Gestión Financiera** incorpora en forma acumulada el periodo comprendido al **31 de diciembre de 2023**.

6. Políticas de Contabilidad Significativas

Las políticas contables más representativas utilizadas en los registros por el Municipio de Montemorelos, Nuevo León son los siguientes:

- a) Efectivo y equivalentes de efectivo: Consisten principalmente en depósitos bancarios en cuentas de cheques e inversiones en valores a corto plazo, de gran liquidez, fácilmente convertibles en efectivo y sujetos a riesgos poco significativos de cambios en valor. El efectivo se presenta a valor nominal.
- b) Bienes inmuebles, infraestructura y bienes muebles: Los bienes inmuebles, infraestructura y bienes muebles se expresan a su costo histórico. La depreciación se calcula por el método de la línea recta aplicando valores de los activos, las tasas de depreciación sugerida por la CONAC.
- c) Impuestos: El Municipio no es sujeto al pago del Impuesto Sobre la Renta (ISR), por lo tanto, no se determina impuesto causado y/o diferido por ISR, como es requerido por la NIF D-4 "Impuestos a utilidad". La Ley del Impuesto Sobre la Renta establece que estos Entes sólo tendrán la obligación de retener y enterar el impuesto cuando hagan pagos a terceros, así como de exigir documentación que reúna requisitos fiscales, en los términos de esa Ley.
- d) Beneficios a los empleados. Los beneficios como: sueldos, tiempo extra, vacaciones, días festivos y permisos de ausencia con goce de sueldo entre otros, se reconocen en los resultados conforme se devengan y sus pasivos se expresan a valor nominal.

Al 21 de diciembre de 2022, se cuenta con los estudios actuariales, los cuales fueron de terminados por la empresa Valuaciones Actuariales del Norte, S. C, está pendiente de registro de su provisión por este concepto, por lo que dicha obligación laboral se cargará a gastos cuando se tenga la obligación de pagarla y se encuentra contemplada en el presupuesto de egresos.

e) Ahorro neto del ejercicio. El ahorro neto del ejercicio representa el resultado de la actuación total del Municipio durante el período que se presenta.

f) Uso de estimaciones. La preparación de los estados Financieros de conformidad con las disposiciones emitidas por el Consejo Nacional de Armonización Contable (CONAC), requiere del uso de estimaciones en la valuación de algunos de sus renglones, los resultados que finalmente se obtengan pueden diferir de dichas estimaciones.

g) Diferencias cambiarias. El Municipio no cuenta con Activos ni Pasivos en moneda extranjera.

h) Cambios en políticas contables y corrección de errores. El principal cambio en la política contable, es el reconocimiento de los gastos de

acuerdo a los momentos contables descritos en la normatividad correspondiente, el cual tiene un efecto significativo en el presupuesto de egresos de 2023, ya que antes se consideraban los gastos en base a flujo de efectivo.

7. Posición en Moneda Extranjera y Protección por Riesgo Cambiario

En los registros contables del Municipio de Montemorelos, Nuevo León no tiene activos o pasivos en moneda extranjera.

8. Reporte Analítico del Activo

Debe mostrar la siguiente información:

- a) Vida útil o porcentajes de depreciación, deterioro o amortización utilizados en los diferentes tipos de activos.

De conformidad con las Principales Reglas de Registro y Valoración del Patrimonio (Elementos Generales) publicadas en el Diario Oficial de la Federación (DOF) el 27 de diciembre de 2010 y con las Reglas Específicas del Registro y Valoración del Patrimonio publicadas en el DOF el 13 de diciembre de 2011, la estimación de la vida útil de un bien será una cuestión de criterio basada en la experiencia que el Municipio tenga con activos similares o de la aplicación.

- b) Cambios en el porcentaje de depreciación o valor residual de los activos.

No aplican cambios en el porcentaje de depreciación o valor residual de los activos

- c) Importe de los gastos capitalizados en el ejercicio, tanto financieros como de investigación y desarrollo.

Esta nota no le aplica a la entidad, debido a que no se capitalizaron gastos en el ejercicio.

- d) Riesgos por tipo de cambio o tipo de interés de las inversiones financieras. No existen riesgos por tipo de cambio o tipo de interés de las inversiones financieras, ya que las inversiones son a plazo de un día y en moneda nacional.

- e) Valor activado en el ejercicio de los bienes construidos por la entidad.

En el ejercicio no existe valor activado de bienes construidos por la entidad

- f) Otras circunstancias de carácter significativo que afecten el activo, tales como bienes en garantía, señalados en embargos, litigios, títulos de inversiones entregados en garantías, baja significativa del valor de inversiones financieras, etc.

En la Entidad no existen operaciones de carácter significativo, tales como bienes en garantía, señaladas en embargos, litigios, títulos de inversiones entregados en garantías, baja significativa en el valor de inversiones financieras, etc.

- g) Desmantelamiento de Activos, procedimientos, implicaciones, efectos contables.

En el ejercicio no se registraron desmantelamientos de activos, por lo tanto, no se tienen procedimientos, implicaciones, efectos contables.

- h) Administración de activos; planeación con el objetivo de que el ente los utilice de manera más efectiva.

Se lleva un sistema de control de bienes muebles, con el objetivo de llevar un registro adecuado y actual de los mismos, el cual es actualizado de acuerdo a los cambios que sufran estos, como cambio de resguardante, actualización de valor en libros, etc.

Adicionalmente, se deben incluir las explicaciones de las principales variaciones en el activo, en cuadros comparativos como sigue:

- a) Inversiones en valores.
- b) Patrimonio de Organismos descentralizados de Control Presupuestario Indirecto.
- c) Inversiones en empresas de participación mayoritaria.
- d) Inversiones en empresas de participación minoritaria.
- e) Patrimonio de organismos descentralizados de control presupuestario directo, según corresponda.

El Municipio no cuenta con: a) Inversiones en valores b) Patrimonio de Organismos descentralizados de Control Presupuestario Indirecto. c) Inversiones en empresas de participación mayoritaria d) Inversiones en empresas de participación minoritaria. e) Patrimonio de organismos descentralizados de control presupuestario directo.

9. Fideicomisos, Mandatos y Análogos

El Gobierno del Municipio de Montemorelos, Nuevo León no cuenta con **Fideicomisos, Mandatos y Análogos.**

10. Reporte de la Recaudación

Los reportes de las recaudaciones municipales se encuentran dentro de las Notas de desglose

11. Información sobre la Deuda y el Reporte Analítico de la Deuda

La información sobre la deuda y el reporte Analítico de la deuda se encuentran dentro de las Notas de desglose.

12. Calificaciones otorgadas

El Gobierno del Municipio de Montemorelos, Nuevo León no cuenta con calificaciones otorgadas por algún Ente.

13. Proceso de Mejora

Como Ente público obligado el Municipio fortalece el cumplimiento de la normatividad vigente mediante el seguimiento de la misma y así mismo brindar la capacitación de los servidores públicos.

La administración del Municipio ha establecido mecanismos que le permiten asegurarse, en forma razonable, del cumplimiento de las disposiciones normativas que al respecto se indican en las Leyes y Reglamentos tanto Federales como Estatales, además de Reglamentos municipales vigentes.

a) Principales Políticas de control interno
La adecuación de las estructuras contables y presupuestales al sistema de contabilidad gubernamental y en el marco de la armonización contable.

b) Medidas de desempeño financiero, metas y alcance.

Se continúa trabajando en el cambio trascendental que es el proceso de armonización contable, para atender en tiempo y forma el nuevo esquema de la contabilidad gubernamental y generando así los beneficios en materia de información financiera, transparencia y rendición de cuentas

14. Información por Segmentos

No se considera necesario revelar la información financiera de manera segmentada, no existe diversidad de actividades y operaciones que se realizan dentro del Municipio de Montemorelos, Nuevo León.

15. Eventos Posteriores al Cierre

No existen eventos posteriores al cierre del periodo que se informa, que afecten económicamente y que no se conocían a la fecha de cierre.

16. Partes Relacionadas

No existen partes relacionadas que pudieran ejercer influencia significativa sobre la toma de decisiones financieras y operativas.

17. Responsabilidad Sobre la Presentación Razonable de la Información Contable

La Información Contable deberá estar firmada en cada página de la misma e incluir al final la siguiente leyenda: "Bajo protesta de decir verdad declaramos que los Estados Financieros y sus notas, son razonablemente correctos y son responsabilidad del emisor". Lo anterior, no será aplicable para la información contable consolidada.



CP AROLDO JIMENEZ DE LA CRUZ
TESORERO MUNICIPAL



LIC. MIGUEL ÁNGEL SALAZAR RANGEL
PRESIDENTE MUNICIPAL



LIC. SAMARA KARELLI NUÑEZ IBARRA
SÍNDICO PRIMERO

**MUNICIPIO DE MONTEMORELOS, N.L.**

Estado Analítico del Activo

Del 1 de enero al 31 de diciembre de 2023

(En pesos, con centavos)

Concepto	Saldo Inicial (1)	Cargos del Periodo (2)	Abonos del Periodo (3)	Saldo Final (4=1+2-3)	Variación del Periodo (4-1)
ACTIVO	433,015,941.40	1,395,516,384.58	1,379,021,411.04	449,510,914.94	16,494,973.54
ACTIVO CIRCULANTE	177,427,382.57	1,266,988,046.07	1,328,262,717.33	116,152,711.31	-61,274,671.26
EFFECTIVO Y EQUIVALENTES	144,780,786.20	750,797,202.50	805,563,219.15	90,014,769.55	-54,766,016.65
EFFECTIVO	-44,385.66	86,385.66	16,000.00	26,000.00	70,385.66
BANICOS/TESORERIA	144,588,694.86	749,155,807.81	805,187,804.26	88,556,698.41	-56,031,996.45
Bancos/Dependencias y Otros	0.00	0.00	0.00	0.00	0.00
INVERSIONES TEMPORALES (HASTA 3 MESES)	0.00	0.00	0.00	0.00	0.00
FONDOS CON AFECTACIÓN ESPECÍFICA	230,000.00	1,555,006.03	352,934.89	1,432,071.14	1,202,071.14
DEPOSITOS DE FONDOS DE TERCEROS EN GARANTÍA Y/O ADMINISTRACIÓN	6,480.00	0.00	6,480.00	0.00	-6,480.00
OTROS EFFECTIVOS Y EQUIVALENTES	-3.00	3.00	0.00	0.00	3.00
DERECHOS A RECIBIR EFFECTIVO O EQUIVALENTES	7,392,844.91	499,178,351.15	497,138,425.66	9,432,770.40	2,039,925.49
INVERSIONES FINANCIERAS DE CORTO PLAZO	0.00	0.00	0.00	0.00	0.00
CUENTAS POR COBRAR A CORTO PLAZO	50,904.70	379,322,607.47	377,701,583.00	1,671,929.17	1,621,024.47
DEUDORES DIVERSOS POR COBRAR A CORTO PLAZO	-23,290.10	34,163.00	49,209.90	-38,337.00	-15,046.90
INGRESOS POR RECUPERAR A CORTO PLAZO	-14,405.20	117,000,043.67	116,964,483.29	21,155.18	35,560.38
Deudores por Anticipos de la Tesorería a Corto Plazo	0.00	0.00	0.00	0.00	0.00
Préstamos otorgados a Corto Plazo	0.00	0.00	0.00	0.00	0.00
Otros Derechos a recibir efectivo o equivalentes a Corto Plazo	7,379,635.51	2,821,537.01	2,423,149.47	7,778,023.05	398,387.54
DERECHOS A RECIBIR BIENES O SERVICIOS	25,253,751.46	17,012,492.42	25,561,072.52	16,705,171.36	-8,548,580.10
Anticipo a proveedores por adquisición de bienes y prestación de servicios a corto plazo	25,507,222.84	16,759,021.04	25,561,072.52	16,705,171.36	-8,802,051.48
Anticipo a proveedores por adquisición de bienes inmuebles y muebles a Corto Plazo	0.00	0.00	0.00	0.00	0.00
Anticipo a proveedores por adquisición de bienes intangibles a Corto Plazo	0.00	0.00	0.00	0.00	0.00
Anticipo a Contratistas por Obras Públicas a Corto Plazo	-253,471.38	253,471.38	0.00	0.00	253,471.38
Otros Derechos a recibir bienes o servicios a Corto Plazo	0.00	0.00	0.00	0.00	0.00
INVENTARIOS (NO APLICA)	0.00	0.00	0.00	0.00	0.00
Inventario de Mercancías para venta	0.00	0.00	0.00	0.00	0.00
Inventario de Mercancías Terminadas	0.00	0.00	0.00	0.00	0.00
Inventario de Mercancías en Proceso de Elaboración	0.00	0.00	0.00	0.00	0.00
Inventario de Materias Primas, Materiales y Suministros para Producción	0.00	0.00	0.00	0.00	0.00
Bienes en Tránsito	0.00	0.00	0.00	0.00	0.00
ALMACENES (NO APLICA)	0.00	0.00	0.00	0.00	0.00
Almacén de Materiales y Suministros de Consumo	0.00	0.00	0.00	0.00	0.00
ESTIMACIÓN POR PÉRDIDA O DETERIORO DE ACTIVOS CIRCULANTES	0.00	0.00	0.00	0.00	0.00
Estimaciones para Cuentas Incobrables por Derechos a Recibir Efectivo o Equivalentes	0.00	0.00	0.00	0.00	0.00
Estimación por Deterioro de Inventarios	0.00	0.00	0.00	0.00	0.00
OTROS ACTIVOS CIRCULANTES	0.00	0.00	0.00	0.00	0.00
Valores en Garantía	0.00	0.00	0.00	0.00	0.00
Bienes en Garantía (excluye depósitos de fondos)	0.00	0.00	0.00	0.00	0.00
Bienes Derivados de Embargos, Decomisos, Aseguramientos y Dación en Pago	0.00	0.00	0.00	0.00	0.00
ACTIVO NO CIRCULANTE	255,588,558.83	128,528,338.51	50,758,693.71	333,358,203.63	77,769,644.80
INVERSIONES FINANCIERAS A LARGO PLAZO	635,151.00	0.00	635,151.00	0.00	-635,151.00
INVERSIONES A LARGO PLAZO	0.00	0.00	0.00	0.00	0.00
TÍTULOS Y VALORES A LARGO PLAZO	0.00	0.00	0.00	0.00	0.00
FIDEICOMISOS, MANDATOS Y CONTRATOS ANALOGOS	635,151.00	0.00	635,151.00	0.00	-635,151.00
PARTICIPACIONES Y APORTACIONES DE CAPITAL	0.00	0.00	0.00	0.00	0.00
DERECHOS A RECIBIR EFFECTIVO O EQUIVALENTES A LARGO PLAZO	0.00	0.00	0.00	0.00	0.00
Documentos por Cobrar a Largo Plazo	0.00	0.00	0.00	0.00	0.00
Deudores diversos a Largo Plazo	0.00	0.00	0.00	0.00	0.00
Ingresos por recuperar a Largo Plazo	0.00	0.00	0.00	0.00	0.00
PRESTAMOS OTORGADOS A LARGO PLAZO	0.00	0.00	0.00	0.00	0.00
Otros Derechos a recibir efectivo o equivalentes a Largo Plazo	0.00	0.00	0.00	0.00	0.00
BIENES INMUEBLES, INFRAESTRUCTURA Y CONSTRUCCIONES EN PROCESO	221,792,582.28	115,586,247.76	45,359,486.10	292,019,343.94	70,226,761.66

Terrenos	169,135,393.23	0.03	0.00	169,135,393.26	0.03
Viviendas	83,672.00	0.00	0.00	83,672.00	0.00
Edificios no Habitacionales	17,445,398.20	-0.03	0.00	17,445,398.17	-0.03
Infraestructura	0.00	0.00	0.00	0.00	0.00
CONSTRUCCIONES EN PROCESO EN BIENES DE DOMINIO PÚBLICO	34,686,773.85	84,815,563.23	45,359,486.10	74,142,850.98	39,456,077.13
CONSTRUCCIONES EN PROCESO EN BIENES PROPIOS	441,345.00	30,770,684.53	0.00	31,212,029.53	30,770,684.53
Otros Bienes Inmuebles	0.00	0.00	0.00	0.00	0.00
BIENES MUEBLES	46,239,839.01	12,942,090.75	4,641,809.20	54,540,120.56	8,300,281.55
MOBILIARIO Y EQUIPO DE ADMINISTRACIÓN	8,525,727.78	959,634.00	54,148.80	9,431,212.98	905,485.20
MOBILIARIO Y EQUIPO EDUCACIONAL Y RECREATIVO	1,282,593.53	5,642,042.76	2,720,097.10	4,204,539.19	2,921,945.66
EQUIPO E INSTRUMENTAL MÉDICO Y DE LABORATORIO	207,189.21	7,888.00	0.00	215,077.21	7,888.00
VEHÍCULOS Y EQUIPO DE TRANSPORTE	16,037,268.62	5,912,236.00	1,826,224.00	20,123,280.62	4,086,012.00
Equipo de Defensa y Seguridad	2,685,612.86	0.00	0.00	2,685,612.86	0.00
MAQUINARIA, OTROS EQUIPOS Y HERRAMIENTAS	5,591,650.27	420,289.99	41,339.30	5,970,600.96	378,950.69
COLECCIONES, OBRAS DE ARTE Y OBJETOS VALIOSOS	699,020.00	0.00	0.00	699,020.00	0.00
ACTIVOS BIOLÓGICOS	11,210,776.74	0.00	0.00	11,210,776.74	0.00
ACTIVOS INTANGIBLES	1,583,512.40	0.00	0.00	1,583,512.40	0.00
Software	1,572,794.00	0.00	0.00	1,572,794.00	0.00
PATENTES, MARCAS Y DERECHOS	0.00	0.00	0.00	0.00	0.00
CONCESIONES Y FRANQUICIAS	0.00	0.00	0.00	0.00	0.00
LICENCIAS	0.00	0.00	0.00	0.00	0.00
Otros Activos Intangibles	10,718.40	0.00	0.00	10,718.40	0.00
DEPRECIACIÓN, DETERIORO Y AMORTIZACIÓN ACUMULADA DE BIENES	-14,662,525.86	0.00	122,247.41	-14,784,773.27	-122,247.41
Depreciación Acumulada de Bienes Inmuebles	-7,709,009.19	0.00	0.00	-7,709,009.19	0.00
Depreciación Acumulada de Infraestructura	0.00	0.00	0.00	0.00	0.00
Depreciación acumulada de Bienes Muebles	-6,953,516.67	0.00	122,247.41	-7,075,764.08	-122,247.41
Deterioro Acumulado de Activos Biológicos	0.00	0.00	0.00	0.00	0.00
Amortización acumulada de Activos Intangibles	0.00	0.00	0.00	0.00	0.00
ACTIVOS DIFERIDOS	0.00	0.00	0.00	0.00	0.00
Estudios, Formulación y Evaluación de Proyectos	0.00	0.00	0.00	0.00	0.00
Derechos sobre bienes en régimen de arrendamiento Financiero	0.00	0.00	0.00	0.00	0.00
Gastos Pagados por Adelantado a Largo Plazo	0.00	0.00	0.00	0.00	0.00
ANTICIPOS A LARGO PLAZO	0.00	0.00	0.00	0.00	0.00
Beneficios al Retiro de empleados pagados por adelantado	0.00	0.00	0.00	0.00	0.00
Otros Activos Diferidos	0.00	0.00	0.00	0.00	0.00
ESTIMACIÓN POR PÉRDIDA O DETERIORO DE ACTIVOS NO CIRCULANTES	0.00	0.00	0.00	0.00	0.00
Estimaciones por Pérdida de Cuentas Incobrables de Documentos por Cobrar a Largo Plazo	0.00	0.00	0.00	0.00	0.00
Estimaciones por Pérdida de Cuentas Incobrables de Deudores Diversos por Cobrar a Largo Plazo	0.00	0.00	0.00	0.00	0.00
Estimaciones por Pérdida de Cuentas Incobrables de Ingresos por Cobrar a Largo Plazo	0.00	0.00	0.00	0.00	0.00
Estimaciones por Pérdida de Cuentas Incobrables de Préstamos Otorgados a Largo Plazo	0.00	0.00	0.00	0.00	0.00
Estimaciones por Pérdida de Otras Cuentas Incobrables a Largo Plazo	0.00	0.00	0.00	0.00	0.00
OTROS ACTIVOS NO CIRCULANTES	0.00	0.00	0.00	0.00	0.00
Bienes en Concesión	0.00	0.00	0.00	0.00	0.00
Bienes en Arrendamiento Financiero	0.00	0.00	0.00	0.00	0.00
Bienes en Comodato	0.00	0.00	0.00	0.00	0.00

Bajo protesta de decir verdad declaramos que los Estados Financieros y sus Notas son razonablemente correctos y responsabilidad del emisor.


C. MIGUEL ÁNGEL SALAZAR RANGEL
PRESIDENTE MUNICIPAL


C. AROJO JIMENEZ DE LA CRUZ
TESORERO MUNICIPAL


C. SAMARA KARELLI NUÑEZ IBARRA
SINDICO PRIMERO



Municipio de Montemorelos, N.L.
 Tesorería Municipal
 Dirección de Contabilidad

Fecha: 19/febrero/2024
 Hora: 07:03:49 p. m.

Reporte Analítico de Deuda Pública al 31 Diciembre 2023

(en pesos)

Saldo al Momento del Periodo 2022	MOVIMIENTOS				Saldo al momento del Periodo 2023
	Operaciones de Endeudamiento del Periodo		Variación del Endeudamiento del Periodo		
	Amortización Bruta	Colocación Bruta	Endeudamiento Neto del Periodo		

Denominación de las Deudas

DEUDA PÚBLICA

CORTO PLAZO

DEUDA PÚBLICA INTERIOR

INSTITUCIONES DE CRÉDITO

2131-10-0001-0000	GOBIERNO DEL ESTADO DE N.L.	0.00	0.00	0.00	0.00	0.00	0.00
2131-10-0002-0000	BANOBRAS, S.N.C. PRESTAM A CORTO PLAZO	954,606.60	741,748.60	503,096.95	-238,651.65	715,954.95	0.00
2131-10-0003-0000	Santander, PRESTAM A CORTO PLAZO	0.00	0.00	0.00	0.00	0.00	0.00
2131-10-0004-0000	Union de Credito Allende	0.00	0.00	0.00	0.00	0.00	0.00
2131-10-0005-0000	Intereses y Comisiones de Creditos Bancarios por Reclasificar	0.00	0.00	0.00	0.00	0.00	0.00
2131-10-0006-0000	ISPT, Retenido por Reclasificar	0.00	0.00	0.00	0.00	0.00	0.00
2131-10-0007-0000	CREDITO Corto Plazo BANORTE	0.00	0.00	0.00	0.00	0.00	0.00
2131-10-0008-0000	Banco Ahorro Famsa, S.A.	0.00	0.00	0.00	0.00	0.00	0.00
2131-10-0009-0000	CREDITO CP BANORTE	0.00	0.00	0.00	0.00	0.00	0.00
2131-10-0010-0000	Creditos Bancarios (Cuenta Puenta, EXCLUSIV PARA ABONO DE CREDITOS)	0.00	4,114.52	4,114.52	0.00	0.00	0.00
2131-10-0011-0000	BANCO AZTECA, S.A.	0.00	17,857,142.83	34,999,999.99	17,142,857.16	17,142,857.16	0.00
2131-20-0000-0000	Porción a CP de los Préstamos de la Deuda Pública Interna	0.00	0.00	0.00	0.00	0.00	0.00

TÍTULOS Y VALORES

DEUDA PÚBLICA EXTERIOR

INSTITUCIONES DE CRÉDITO

2132-10-0000-0000	Porción a CP de Títulos y Valores de Deuda Pública Externa	0.00	0.00	0.00	0.00	0.00	0.00
2132-20-0000-0000	Porción a CP de los Préstamos de la Deuda Pública Externa	0.00	0.00	0.00	0.00	0.00	0.00

TÍTULOS Y VALORES

ARRENDAMIENTO FINANCIERO

2133-10-0000-0000	Porción a CP de Arrendamiento Financiero Nacional	0.00	0.00	0.00	0.00	0.00	0.00	0.00	0.00
2133-20-0000-0000	Porción a CP de Arrendamiento Financiero Internacional	0.00	0.00	0.00	0.00	0.00	0.00	0.00	0.00
	SUBTOTAL CORTO PLAZO	954,606.60	18,603,005.95	35,507,211.46	16,904,205.51	1,770.80	17,858,812.11		
	LARGO PLAZO								
	DEUDA PÚBLICA INTERIOR								
	INSTITUCIONES DE CRÉDITO								
2233-10-0001-0000	BANOBRAS, S.N.C. (Cred a Largo Plazo)	3,996,812.00	715,954.95	0.00	-715,954.95	-17.91	3,280,857.05		
	TÍTULOS Y VALORES								
	DEUDA PÚBLICA EXTERIOR								
	INSTITUCIONES DE CRÉDITO								
	TÍTULOS Y VALORES								
	ARRENDAMIENTO FINANCIERO								
	SUBTOTAL LARGO PLAZO	3,996,812.00	715,954.95	0.00	-715,954.95	-17.91	3,280,857.05		
	TOTAL DEUDA PÚBLICA	4,951,418.60	19,318,960.90	35,507,211.46	16,188,250.56	326.94	21,139,669.16		
	OTROS PASIVOS								
2110-00-0000-0000	CUENTAS POR PAGAR A CORTO PLAZO	142,986,827.70	497,091,723.72	464,576,468.83	-32,515,254.89	-22.74	110,471,572.81		
2120-00-0000-0000	DOCUMENTOS POR PAGAR A CORTO PLAZO	0.00	0.00	0.00	0.00	0.00	0.00		
2150-00-0000-0000	PASIVOS DIFERIDOS A CORTO PLAZO	0.00	0.00	0.00	0.00	0.00	0.00		
2160-00-0000-0000	FONDOS Y BIENES DE TERCEROS EN GARANTÍA Y/O ADMINISTRACIÓN A CORTO PLAZO	0.00	0.00	0.00	0.00	0.00	0.00		
2170-00-0000-0000	PROVISIONES A CORTO PLAZO	0.00	0.00	0.00	0.00	0.00	0.00		
2190-00-0000-0000	OTROS PASIVOS A CORTO PLAZO	0.00	0.00	0.00	0.00	0.00	0.00		
2210-00-0000-0000	CUENTAS POR PAGAR A LARGO PLAZO	0.00	0.00	0.00	0.00	0.00	0.00		
2220-00-0000-0000	DOCUMENTOS POR PAGAR A LARGO PLAZO	0.00	0.00	0.00	0.00	0.00	0.00		
2240-00-0000-0000	PASIVOS DIFERIDOS A LARGO PLAZO	0.00	0.00	0.00	0.00	0.00	0.00		
2250-00-0000-0000	FONDOS Y BIENES DE TERCEROS EN GARANTÍA Y/O ADMINISTRACIÓN A LARGO PLAZO	0.00	0.00	0.00	0.00	0.00	0.00		
2260-00-0000-0000	PROVISIONES A LARGO PLAZO	0.00	0.00	0.00	0.00	0.00	0.00		
	TOTAL OTROS PASIVOS	142,986,827.70	497,091,723.72	464,576,468.83	-32,515,254.89	-22.74	110,471,572.81		
	TOTAL DEUDA PÚBLICA Y OTROS PASIVOS	147,938,246.30	516,410,684.62	500,083,680.29	-16,327,004.33	-11.04	131,611,241.97		



C. MIGUEL ANGEL SALAZAR RANGEL
MUNICIPAL



C. SAMARA KARELLI NUÑEZ IBARRA
SINDICO PRIMERO



MUNICIPIO DE MONTEMORELOS, N.L.

Estado Analítico de Ingresos

Por Fuente de Financiamiento

Del 1 de enero al 31 de diciembre de 2023

(En pesos, con centavos)

Fuente de Financiamiento	Estimado (1)	Ampliaciones/ (Reducciones) (2)	Modificado (3=1+2)	Devengado (4)	Recaudado (5)	Diferencia (6=5-1)
Ingresos del Gobierno	662,715,023.00	0.00	662,715,023.00	493,469,774.68	493,469,774.68	-169,245,248.32
Impuestos	100,635,000.00	0.00	100,635,000.00	74,325,087.34	74,325,087.34	-26,309,912.66
Contribuciones de Mejoras	800,000.00	0.00	800,000.00	0.00	0.00	-800,000.00
Derechos	71,850,124.00	0.00	71,850,124.00	29,473,614.39	29,473,614.39	-42,376,509.61
Productos	12,550,000.00	0.00	12,550,000.00	5,053,256.81	5,053,256.81	-7,496,743.19
Corriente	12,550,000.00	0.00	12,550,000.00	5,053,256.81	5,053,256.81	-7,496,743.19
Capital	0.00	0.00	0.00	0.00	0.00	0.00
Aprovechamientos	11,100,000.00	0.00	11,100,000.00	6,961,696.84	6,961,696.84	-4,138,303.16
Corriente	11,100,000.00	0.00	11,100,000.00	6,961,696.84	6,961,696.84	-4,138,303.16
Capital	0.00	0.00	0.00	0.00	0.00	0.00
Participaciones y Aportaciones	465,779,899.00	0.00	465,779,899.00	377,656,119.30	377,656,119.30	-88,123,779.70
Transferencias, Asignaciones, Subsidios y Otras Ayudas	0.00	0.00	0.00	0.00	0.00	0.00
Ingresos de Organismos y Empresas	0.00	0.00	0.00	0.00	0.00	0.00
Cuotas y Aportaciones de Seguridad Social	0.00	0.00	0.00	0.00	0.00	0.00
Ingresos por Ventas de Bienes y Servicios	0.00	0.00	0.00	0.00	0.00	0.00
Transferencias, Asignaciones, Subsidios y Otras Ayudas	0.00	0.00	0.00	0.00	0.00	0.00
Ingresos Derivados de Financiamiento	0.00	0.00	0.00	0.00	0.00	0.00
Ingresos Derivados de Financiamientos	0.00	0.00	0.00	0.00	0.00	0.00
Total	662,715,023.00	0.00	662,715,023.00	493,469,774.68	493,469,774.68	-169,245,248.32

Bajo protesta de decir verdad declaramos que los Estados Financieros y sus Notas son razonablemente correctos y responsabilidad del emisor.

C. AROLDO JIMÉNEZ DE LA CRUZ
TESORERO MUNICIPAL

C. MIGUEL ÁNGEL SALAZAR RANGEL
PRESIDENTE MUNICIPAL

C. SAMARA KARELLI NUÑEZ IBARRA
SINDICO PRIMERO



MUNICIPIO DE MONTEMORELOS, N.L.

Estado Analítico de Ingresos

Por Rubro de Ingresos

Del 1 de enero al 31 de diciembre de 2023

(En pesos, con centavos)

Rubro de Ingresos	Estimado (1)	Ampliaciones/ Reducciones (2)	Modificado (3=1+2)	Devengado (4)	Recaudado (5)	Diferencia (6=5-1)
Impuestos	100,635,000.00	0.00	100,635,000.00	74,325,087.34	74,325,087.34	-26,309,912.66
Cuotas y Aportaciones de Seguridad Social	0.00	0.00	0.00	0.00	0.00	0.00
Contribuciones de Mejoras	800,000.00	0.00	800,000.00	0.00	0.00	-800,000.00
Derechos	71,850,124.00	0.00	71,850,124.00	29,473,614.39	29,473,614.39	-42,376,509.61
Productos	12,550,000.00	0.00	12,550,000.00	5,053,256.81	5,053,256.81	-7,496,743.19
Corriente	12,550,000.00	0.00	12,550,000.00	5,053,256.81	5,053,256.81	-7,496,743.19
Capital	0.00	0.00	0.00	0.00	0.00	0.00
Aprovechamientos	11,100,000.00	0.00	11,100,000.00	6,961,696.84	6,961,696.84	-4,138,303.16
Corriente	11,100,000.00	0.00	11,100,000.00	6,961,696.84	6,961,696.84	-4,138,303.16
Capital	0.00	0.00	0.00	0.00	0.00	0.00
Ingresos por Ventas de Bienes y Servicios	0.00	0.00	0.00	0.00	0.00	0.00
Participaciones y Aportaciones	465,779,899.00	0.00	465,779,899.00	377,656,119.30	377,656,119.30	-88,123,779.70
Transferencias, Asignaciones, Subsidios y Otras	0.00	0.00	0.00	0.00	0.00	0.00
Ayudas	0.00	0.00	0.00	0.00	0.00	0.00
Ingresos Derivados de Financiamientos	0.00	0.00	0.00	0.00	0.00	0.00
Total	662,715,023.00	0.00	662,715,023.00	493,469,774.68	493,469,774.68	-169,245,248.32
					Ingresos Excedentes	

Bajo protesta de decir verdad declaramos que los Estados Financieros y sus Notas son razonablemente correctos y responsabilidad del emisor.


C. MIGUEL ÁNGEL SALAZAR RANGEL
 PRESIDENTE MUNICIPAL


C. AROLDO JIMENEZ DE LA CRUZ
 TESORERO MUNICIPAL


C. SAMIARA KARELLI NUÑEZ IBARRA
 SINDICO PRIMERO



MUNICIPIO DE MONTEMORELOS, N.L.
 Estado Analítico del Ejercicio del Presupuesto de Egresos
 Clasificación Administrativa
 Del 1 de enero al 31 de diciembre de 2023
 (En pesos, con centavos)

Concepto	Aprobado (1)	Ampliaciones/ (Reducciones) (2)	Modificado (3=1+2)	Devengado (4)	Pagado (5)	Subejercicio (6=3-4)
PRESIDENTE MUNICIPAL	29,045,161.00	0.00	29,045,161.00	31,542,594.64	30,704,583.32	-2,497,433.64
SEGURIDAD PÚBLICA	89,268,800.00	0.00	89,268,800.00	73,627,716.27	72,969,367.14	15,641,083.73
SERVICIOS PÚBLICOS BÁSICO	146,794,401.00	0.00	146,794,401.00	119,093,702.82	118,564,670.46	27,700,698.18
DESARROLLO ECONOMICO Y TU	4,729,274.00	0.00	4,729,274.00	6,549,857.79	6,082,918.29	-1,820,583.79
SECRETARIA DE TURISMO	0.00	0.00	0.00	9,664.17	9,664.17	-9,664.17
DESARROLLO INT DE LA FAM	51,509,796.00	0.00	51,509,796.00	23,935,226.03	23,865,565.48	27,574,569.97
SINDICOS	5,697,930.00	0.00	5,697,930.00	5,926,916.00	5,926,916.00	-228,986.00
AYUNTAMIENTO	26,165,688.00	0.00	26,165,688.00	20,967,529.92	20,763,128.37	5,198,158.08
FINANZAS Y TESORERÍA	58,500,618.00	0.00	58,500,618.00	40,922,333.99	40,851,961.07	17,578,284.01
CONTRALORIA	3,248,023.00	0.00	3,248,023.00	2,553,421.38	2,553,421.38	694,601.62
ADMINISTRACIÓN	55,178,514.00	0.00	55,178,514.00	52,523,388.67	51,246,782.61	2,655,125.33
DESARROLLO SOCIAL Y HUMAN	37,563,148.00	0.00	37,563,148.00	15,276,574.97	15,205,342.52	22,286,573.03
OBRRAS PÚBLICAS	142,028,585.00	13,326,604.60	155,355,189.60	140,530,481.83	128,510,839.66	14,824,707.77
SECRETARIA DESARROLLO URBANO Y ECOLOGIA	12,985,085.00	0.00	12,985,085.00	7,650,505.28	7,588,169.61	5,334,579.72
Total del Gasto	662,715,023.00	13,326,604.60	676,041,627.60	541,109,913.76	524,843,330.08	134,931,713.84

Bajo protesta de decir verdad declaramos que los Estados Financieros y sus Notas son razonablemente correctos y responsabilidad del emisor.


 C. MIGUEL-ANGEL SALAZAR RANGEL
 PRESIDENTE MUNICIPAL


 C. AROLDO JIMENEZ DE LA CRUZ
 TESOERO MUNICIPAL



 C. SAMARA KARELLI NUÑEZ IBARRA
 SINDICO PRIMERO



MUNICIPIO DE MONTEMORELOS, N.L.
Estado Analítico del Ejercicio del Presupuesto de Egresos
Clasificación Económica (por Tipo de Gasto)
Del 1 de enero al 31 de diciembre de 2023
(En pesos, con centavos)

Concepto	Aprobado (1)	Ampliaciones / (Reducciones) (2)	Modificado (3=1+2)	Devengado (4)	Pagado (5)	Subejercicio (6=3-4)
GASTO CORRIENTE	662,715,023.00	13,326,604.60	676,041,627.60	541,109,913.76	524,843,330.08	134,931,713.84
GASTO DE CAPITAL	0.00	0.00	0.00	0.00	0.00	0.00
AMORTIZACIÓN DE LA DEUDA Y DISMINUCIÓN DE PASIVOS	0.00	0.00	0.00	0.00	0.00	0.00
Total del Gasto	662,715,023.00	13,326,604.60	676,041,627.60	541,109,913.76	524,843,330.08	134,931,713.84

Bajo protesta de decir verdad declaramos que los Estados Financieros y sus Notas son razonablemente correctos y responsabilidad del emisor.


C. MIGUEL ÁNGEL SAIZAR RANGEL
PRESIDENTE MUNICIPAL


C. AROLDO JIMÉNEZ DE LA CRUZ
TESORERO MUNICIPAL


C. SAMARA KARELLI NUÑEZ IBARRA
SINDICO PRIMERO



MUNICIPIO DE MONTEMORELOS, N.L.
 Estado Analítico del Ejercicio del Presupuesto de Egresos
 Clasificación Económica (por Tipo de Gasto)
 Del 1 de enero al 31 de diciembre de 2023
 (En pesos, con centavos)

Concepto	Aprobado (1)	Ampliaciones / Reducciones (2)	Modificado (3=1+2)	Devengado (4)	Pagado (5)	Subejercicio (6=3-4)
GASTO CORRIENTE	662,715,023.00	13,326,604.60	676,041,627.60	541,109,913.76	524,843,330.08	134,931,713.84
GASTO DE CAPITAL	0.00	0.00	0.00	0.00	0.00	0.00
AMORTIZACIÓN DE LA DEUDA Y DISMINUCIÓN DE PASIVOS	0.00	0.00	0.00	0.00	0.00	0.00
Total del Gasto	662,715,023.00	13,326,604.60	676,041,627.60	541,109,913.76	524,843,330.08	134,931,713.84

Bajo protesta de decir verdad declaramos que los Estados Financieros y sus Notas son razonablemente correctos y responsabilidad del emisor.


 C. MIGUEL ÁNGEL SALAZAR RANGEL
 PRESIDENTE MUNICIPAL


 C. SAÍMARA KARELLI NUÑEZ IBARRA
 SINDICO PRIMERO


 C. AROLDO JIMENEZ DE LA CRUZ
 TESORERO MUNICIPAL



MUNICIPIO DE MONTEMORELOS, N.L.
Estado Analítico del Ejercicio del Presupuesto de Egresos
Clasificación por Objeto del Gasto (Capítulo y Concepto)
 Del 1 de enero al 31 de diciembre de 2023
 (En pesos, con centavos)

Concepto	Aprobado	Ampliaciones / (Reducciones)	Modificado	Devengado	Pagado	Subejercicio
	(1)	(2)	(3=1+2)	(4)	(5)	(6=3-4)
Servicios Personales	232,757,374.00	0.00	232,757,374.00	199,600,228.04	199,527,434.78	33,157,145.96
1100 REMUNERACIONES AL PERSONAL DE CARÁCTER PERMANENTE	138,265,589.00	0.00	138,265,589.00	115,385,814.46	115,385,814.46	22,879,774.54
1200 REMUNERACIONES AL PERSONAL DE CARÁCTER TRANSITORIO	17,562,016.00	0.00	17,562,016.00	11,102,042.39	11,102,042.39	6,459,973.61
1300 REMUNERACIONES ADICIONALES Y ESPECIALES	48,797,660.00	0.00	48,797,660.00	36,607,461.55	36,607,461.55	12,190,198.45
1400 SEGURIDAD SOCIAL	352,400.00	0.00	352,400.00	47,400.00	47,400.00	305,000.00
1500 OTRAS PRESTACIONES SOCIALES Y ECONÓMICAS	27,779,709.00	0.00	27,779,709.00	36,457,509.64	36,384,716.38	-8,677,800.64
Materiales y Suministros	96,559,183.00	0.00	96,559,183.00	61,928,074.89	60,146,431.27	34,631,108.11
2100 MATERIALES DE ADMINISTRACIÓN, EMISIÓN DE DOCUMENTOS Y ARTÍCULOS OFICIALES	10,860,000.00	0.00	10,860,000.00	4,339,711.01	4,280,603.25	6,520,288.99
2200 ALIMENTOS Y UTENSILIOS	4,652,400.00	0.00	4,652,400.00	2,335,602.38	2,316,405.29	2,316,797.62
2300 MATERIAS PRIMAS Y MATERIALES DE PRODUCCIÓN Y COMERCIALIZACIÓN	240,000.00	0.00	240,000.00	4,250.00	4,250.00	235,750.00
2400 MATERIALES Y ARTÍCULOS DE CONSTRUCCIÓN Y DE REPARACIÓN	21,421,500.00	0.00	21,421,500.00	24,914,451.89	23,870,527.71	-3,492,951.89
2500 PRODUCTOS QUÍMICOS, FARMACÉUTICOS Y DE LABORATORIO	5,441,900.00	0.00	5,441,900.00	1,079,099.65	1,070,903.47	4,362,800.35
2600 COMBUSTIBLES, LUBRICANTES Y ADITIVOS	46,120,933.00	0.00	46,120,933.00	24,956,085.43	24,380,486.54	21,164,847.57
2700 VESTUARIO, BLANCOS, PRENDAS DE PROTECC. Y ART	2,465,500.00	0.00	2,465,500.00	1,953,246.87	1,948,328.89	512,253.13
2800 MATERIALES Y SUMINISTROS PARA SEGURIDAD	400,000.00	0.00	400,000.00	445,117.17	429,901.90	-45,117.17
2900 HERRAMIENTAS, REFACCIONES Y ACC. MENORES	4,956,950.00	0.00	4,956,950.00	1,900,510.49	1,845,024.22	3,056,439.51
Servicios Generales	183,574,509.00	0.00	183,574,509.00	174,396,710.37	171,780,506.01	9,177,798.63
3100 SERVICIOS BÁSICOS	27,410,850.00	0.00	27,410,850.00	21,671,366.78	20,607,347.54	5,739,483.22
3200 SERVICIOS DE ARRENDAMIENTO	81,132,500.00	0.00	81,132,500.00	56,633,803.52	56,259,819.52	24,498,696.48
3300 SERVICIOS PROFESIONALES, CIENTÍFICOS, TÉCNICOS	6,776,700.00	0.00	6,776,700.00	6,677,085.62	6,270,615.62	99,614.38
3400 SERVICIOS FINANCIEROS, BANCARIOS Y COMERC.	603,500.00	0.00	603,500.00	2,526,355.59	2,485,275.59	-1,922,855.59
3500 SERVICIOS DE INST., REP., MANTTO Y CONSERV	45,438,129.00	0.00	45,438,129.00	42,953,415.77	42,674,966.68	2,484,713.23
3600 SERVICIOS DE COMUNICACIÓN SOCIAL Y PUBLICIDAD	4,399,600.00	0.00	4,399,600.00	8,940,921.07	8,774,521.07	-4,541,321.07
3700 SERVICIOS DE TRASLADO Y VIÁTICOS	1,222,000.00	0.00	1,222,000.00	82,943.56	82,943.56	1,139,056.44
3800 SERVICIOS OFICIALES	6,013,000.00	0.00	6,013,000.00	7,372,699.91	7,089,217.88	-1,359,699.91
3900 OTROS SERVICIOS GENERALES	10,578,230.00	0.00	10,578,230.00	27,538,118.55	27,535,798.55	-16,959,888.55
Transferencias, Asignaciones, Subsidios y Otras Ayudas	15,367,500.00	0.00	15,367,500.00	6,154,801.33	6,052,398.18	9,212,698.67
4100 TRANSFERENCIAS INTERNAS Y ASIGNACIONES AL SECTOR PÚBLICO	300,000.00	0.00	300,000.00	175,617.85	175,617.85	124,382.15
4400 AYUDAS SOCIALES	15,067,500.00	0.00	15,067,500.00	5,880,763.48	5,778,360.33	9,186,736.52
4800 DONATIVOS	0.00	0.00	0.00	98,420.00	98,420.00	-98,420.00
Bienes Muebles, Inmuebles e Intangibles	18,770,000.00	0.00	18,770,000.00	4,693,107.97	4,614,535.45	14,076,892.03
5100 MOBILIARIO Y EQUIPO DE ADMINISTRACIÓN	2,335,000.00	0.00	2,335,000.00	413,507.15	402,657.15	1,921,492.85
5200 MOBILIARIO Y EQUIPO EDUCACIONAL Y RECREATIVO	215,000.00	0.00	215,000.00	2,746,767.10	2,746,767.10	-2,531,767.10
5400 VEHÍCULOS Y EQUIPO DE TRANSPORTE	8,500,000.00	0.00	8,500,000.00	1,366,112.00	1,366,112.00	7,133,888.00
5500 EQUIPO DE DEFENSA Y SEGURIDAD	7,000,000.00	0.00	7,000,000.00	0.00	0.00	7,000,000.00
5600 MAQUINARIA, OTROS EQUIPOS Y HERRAMIENTAS	720,000.00	0.00	720,000.00	166,721.72	98,999.20	553,278.28
Inversión Pública	85,176,383.00	13,326,604.60	98,502,987.60	93,301,339.88	81,686,373.11	5,201,647.72
6100 OBRA PÚBLICA EN BIENES DE DOMINIO PÚBLICO	85,176,383.00	13,326,604.60	98,502,987.60	62,840,027.35	51,225,060.58	35,662,960.25
6200 OBRA PÚBLICA EN BIENES PROPIOS	0.00	0.00	0.00	30,461,312.53	30,461,312.53	-30,461,312.53
Deuda Pública	30,510,074.00	0.00	30,510,074.00	1,035,651.28	1,035,651.28	29,474,422.72
9100 AMORTIZACIÓN DE LA DEUDA PÚBLICA	29,136,612.00	0.00	29,136,612.00	25,793.65	25,793.65	29,110,818.35
9200 INTERESES DE LA DEUDA PÚBLICA	1,373,462.00	0.00	1,373,462.00	1,009,857.63	1,009,857.63	363,604.37
Total del Gasto	662,715,023.00	13,326,604.60	676,041,627.60	541,109,913.76	524,843,330.08	134,931,713.84

Bajo protesta de decir verdad declaramos que los Estados Financieros y sus Notas son razonablemente correctos y responsabilidad del emisor.


 C. MIGUEL ÁNGEL SALAZAR RANGEL
 PRESIDENTE MUNICIPAL


 C. SAMARA KARELLI NUÑEZ IBARRA
 SINDICO PRIMERO


 C. AROLDO JIMÉNEZ DE LA CRUZ
 TESORERO MUNICIPAL



MUNICIPIO DE MONTEMORELOS, N.L.
 Estado Analítico del Ejercicio del Presupuesto de Egresos
 Clasificación Funcional (Finalidad y Función)
 Del 1 de enero al 31 de diciembre de 2023
 (En pesos, con centavos)

Concepto	Aprobado (1)	Ampliaciones / (Reducciones) (2)	Modificado (3=1+2)	Devengado (4)	Pagado (5)	Subejercicio (6=3-4)
GOBIERNO	662,715,023.00	13,326,604.60	676,041,627.60	541,109,913.76	524,843,330.08	134,931,713.84
LEGISLACIÓN	0.00	0.00	0.00	9,664.17	9,664.17	-9,664.17
COORDINACIÓN DE LA POLÍTICA DE GOBIERNO	662,715,023.00	13,326,604.60	676,041,627.60	541,100,249.59	524,833,665.91	134,941,378.01
Total del Gasto	662,715,023.00	13,326,604.60	676,041,627.60	541,109,913.76	524,843,330.08	134,931,713.84

Bajo protesta de decir verdad declaramos que los Estados Financieros y sus Notas son razonablemente correctos y responsabilidad del emisor.



 C. MIGUEL ÁNGEL SALAZAR RANGEL
 PRESIDENTE MUNICIPAL


 C. AROLDO JIMENEZ DE LA CRUZ
 TESORERO MUNICIPAL



 C. SAMARA KARELLI NUÑEZ IBARRA
 SINDICO PRIMERO

Municipio de Montemorelos, N.L.
 Informe de Avance de Gestión Financiera
 Gasto por Categoría Programática
 Del 01 de Enero al 31 de diciembre de 2023

Concepto	Egresos					
	Aprobado 1	Ampliaciones/ (Reducciones) 2	Egresos Modificado 3 = (1+2)	Devengado 4	Pagado 5	Subejercicio 6 = (3 - 4)
Programas	-	-	-	-	-	-
Subsidios: Sector Social y Privado o Entidades Federativas y Municipios	-	-	-	-	-	-
Sujetos o Reglas de Operación	-	-	-	-	-	-
Otros Subsidios	-	-	-	-	-	-
Desempeño de las Funciones	232,757,374.00	-	232,757,374.00	199,600,228.04	199,527,434.78	33,157,145.96
Prestación de Servicios Públicos	232,757,374.00	-	232,757,374.00	199,600,228.04	199,527,434.78	33,157,145.96
Provisión de Bienes Públicos	-	-	-	-	-	-
Planeación, seguimiento y evaluación políticas públicas	-	-	-	-	-	-
Promoción y fomento	-	-	-	-	-	-
Regulación y supervisión	-	-	-	-	-	-
Funciones de las Fuerzas Armadas (Únicamente Gobierno Federal)	-	-	-	-	-	-
Específicos	-	-	-	-	-	-
Proyectos de Inversión	-	-	-	-	-	-
Administrativos y de Apoyo	-	-	-	-	-	-
Apoyo al proceso presupuestario y para mejorar la eficiencia Institucional	-	-	-	-	-	-
Apoyo a la función pública y al mejoramiento de la gestión	-	-	-	-	-	-
Operaciones ajenas	-	-	-	-	-	-
Compromisos	-	-	-	-	-	-
Obligaciones de cumplimiento de resolución Jurisdiccional	-	-	-	-	-	-
Desastres Naturales	-	-	-	-	-	-
Obligaciones	-	-	-	-	-	-
Pensiones y jubilaciones	-	-	-	-	-	-
Aportaciones a la seguridad social	-	-	-	-	-	-
Aportaciones a fondos de estabilización	-	-	-	-	-	-
Aportaciones a fondos de inversión y restructura de pensiones	-	-	-	-	-	-
Programas de Gasto Federalizado (Gobierno Federal)	-	-	-	-	-	-
Gasto Federalizado	-	-	-	-	-	-
Participaciones a entidades federativas y municipios	-	-	-	-	-	-
Costo financiero, deuda o apoyo de deudores y ahorradores de la banca	-	-	-	-	-	-
Aduanos de ejercicios fiscales anteriores	-	-	-	-	-	-
Total del Gasto	232,757,374.00	-	232,757,374.00	199,600,228.04	199,527,434.78	33,157,145.96


 LIC. MIGUEL ÁNGEL SALAZAR RANGEL
 PRESIDENTE MUNICIPAL


 C.P. AROLDO JIMÉNEZ DE LA CRUZ
 TESORERO MUNICIPAL


 C. SAMARA KARELLI NUÑEZ IBARRA
 SINDICO PRIMERO

Municipio de Montemorelos, N.L.
Informe de Avance de Gestión Financiera
Indicadores de postura Fiscal
Del 01 de Enero al 31 de diciembre de 2023

Concepto	Estimado		Pagado
	Devengado	Pagado	
I. Ingresos Presupuestarios (I=1+2)	493,469,774.68	493,469,774.68	493,469,774.68
1. Ingresos del Gobierno Municipal	-	-	-
2. Ingresos Sector Paraestatal	493,469,774.68	493,469,774.68	493,469,774.68
II. Egresos Presupuestarios (II=3+4)	524,843,330.08	524,843,330.08	524,843,330.08
3. Egresos del Gobierno Municipal	-	-	-
4. Egresos del Sector Paraestatal	524,843,330.08	524,843,330.08	524,843,330.08
III. Balance presupuestario (Superávit o Déficit) (III=I-II)	47,640,139.08	47,640,139.08	31,373,555.40
Concepto	Devengado	Pagado 3	
III. Balance presupuestario (Superávit o Déficit)	47,640,139.08	-	31,373,555.40
IV. Intereses, Comisiones y Gastos de Deuda	-	-	-
V. Balance Primario (Superávit o Déficit) (V=III-IV)	47,640,139.08	-	31,373,555.40
Concepto	Devengado	Pagado 3	
A. Financiamiento	-	-	-
Amortización de la Deuda	-	-	-
C. Endeudamiento ó desendeudamiento (C=A-B)	-	-	-

- 1 Los Ingresos que se presentan son los ingresos presupuestarios totales sin incluir ingresos por financiamiento. Los Ingresos del Gobierno de la Entidad Federativa corresponden a los del Poder Ejecutivo, Legislativo Judicial y Autónomos.
- 2 Los egresos que se presentan son los egresos presupuestarios totales sin incluir los egresos por amortización. Los egresos del Gobierno de la Entidad Federativa corresponden a los del Poder Ejecutivo, Legislativo, Judicial y órganos Autónomos.
- 3 Para Ingresos se reportan los ingresos recaudados para egreso se reportan los egresos pagados.


LIC. MIGUEL ÁNGEL SALAZAR RANGEL
 PRESIDENTE MUNICIPAL


C.P. AROLDO JIMENEZ DE LA CRUZ
 TESORERO MUNICIPAL


C. SAMARA KARELLI NUÑEZ IBARRA
 SINDICO PRIMERO

MUNICIPIO DE MONTEMORELOS, N.L.

CUARTO AVANCE DE GESTION FINANCIERA 2023

OCTUBRE - DICIEMBRE 2023

INDICE

LEY DISCIPLINA FINANCIERA

- 1.- ESTADO DE SITUACION FINANCIERA DETALLADO
- 2.- INFORME ANALITICO DE LA DEUDA Y OTROS PASIVOS
- 3.- INFORME ANALITICO DE OBLIGACIONES DIFERENTE DE FINANCIAMIENTOS (NO APLICA)
- 4.- BALANCE PRESUPUESTARIO
- 5.- ESTADO ANALITICO DE INGRESOS DETALLADO
- 6.- ESTADO ANALITICO DEL EJERCICIO DEL PRESUPUESTO DE EGRESOS DETALLADO
 - A. ESTADO ANALITICO DEL EJERCICIO DEL PRESUPUESTO DE EGRESOS DETALLADO (CLASIFICACION POR OBJETO DEL GASTO)
 - B. ESTADO ANALITICO DEL EJERCICIO DEL PRESUPUESTO DE EGRESOS DETALLADO (CLASIFICACION ADMINISTRATIVA)
 - C. ESTADO ANALITICO DEL EJERCICIO DEL PRESUPUESTO DE EGRESOS DETALLADO (CLASIFICACION FUNCIONAL)
 - D. ESTADO ANALITICO DEL EJERCICIO DEL PRESUPUESTO DE EGRESOS DETALLADO (CLASIFICACION DE SERVICIOS PERSONALES POR CATEGORIA)
- 7.- RESULTADO DE INGRESOS Y EGRESOS
- 8.- INFORME SOBRE ESTUDIOS ACTUARIALES (FORMATO 8)
- 9.- INFORME DE AVANCE GESTION FINANCIERA ENDEUDAMIENTO NETO (NO APLICA)
- 10.- INFORME AVANCE GESTION FINANCIERA INTERESES DE LA DEUDA (NO APLICA)



MUNICIPIO DE MONTEMORELOS, N.L.
Estado de Situación Financiera Detallado - LDF
Al 31 de diciembre de 2023 y 2022
(En pesos, con centavos)

2023

2022

2022

2023

ACTIVO

PASIVO

ACTIVO CIRCULANTE

PASIVO CIRCULANTE

EFFECTIVO	90,014,769.55	251,452,335.07	110,471,572.81	154,536,506.95
BANCOS/TESORERIA	26,000.00	-52,385.66	0.00	0.00
Bancos/Dependencias y Otros	88,556,698.41	251,388,243.73	28,111,910.41	43,799,959.92
INVERSIONES TEMPORALES (HASTA 3 MESES)	0.00	0.00	20,464,507.07	2,947,478.59
FONDOS CON AFECTACIÓN ESPECÍFICA	1,432,071.14	110,000.00	5,120.00	1,000,000.03
DEPÓSITOS DE FONDOS DE TERCEROS EN GARANTÍA Y/O ADMINISTRACIÓN	0.00	6,480.00	0.00	-125,000.00
OTROS EFECTIVOS Y EQUIVALENTES	9,432,770.40	6,273,475.08	71,813,240.03	123,768,827.14
DERECHOS A RECIBIR EFECTIVO O EQUIVALENTES	0.00	-3.00	0.00	0.00
INVERSIONES FINANCIERAS DE CORTO PLAZO	1,671,923.17	35,904.70	0.00	-16,859,878.73
CUENTAS POR COBRAR A CORTO PLAZO	-38,337.00	-8,290.10	0.00	0.00
DEUDORES DIVERSOS POR COBRAR A CORTO PLAZO	21,155.18	-14,405.20	0.00	0.00
INGRESOS POR RECUPERAR A CORTO PLAZO	0.00	0.00	0.00	0.00
Deudores por Anticipos de la Tesorería a Corto Plazo	0.00	0.00	0.00	0.00
Préstamos otorgados a Corto Plazo	0.00	0.00	0.00	0.00
Otros Derechos a recibir efectivo o equivalentes a Corto Plazo	7,778,023.05	6,260,265.68	17,858,812.11	4,927,701.50
Otros Derechos a recibir bienes o servicios a Corto Plazo	16,705,171.36	9,738,156.74	17,858,812.11	4,927,701.50
DERECHOS A RECIBIR BIENES O SERVICIOS	16,705,171.36	9,738,156.74	0.00	0.00
Anticipos a proveedores por adquisición de bienes y prestación de servicios a corto plazo	0.00	30,009.32	0.00	0.00
Anticipos a proveedores por adquisición de bienes inmuebles y muebles a Corto Plazo	0.00	0.00	0.00	0.00
Anticipos a proveedores por adquisición de bienes intangibles a Corto Plazo	0.00	0.00	0.00	0.00
Anticipos a Contratistas por Obras Públicas a Corto Plazo	0.00	-253,471.38	0.00	0.00
Anticipos a Contratistas por Obras Públicas a Largo Plazo	0.00	0.00	0.00	0.00
INVENTARIOS (NO APLICABLE)	0.00	0.00	0.00	0.00
Inventario de Mercancías para venta	0.00	0.00	0.00	0.00
Inventario de Mercancías Terminadas	0.00	0.00	0.00	0.00
Inventario de Mercancías en Proceso de Elaboración	0.00	0.00	0.00	0.00
Inventario de Materias Primas, Materiales y Suministros para Producción	0.00	0.00	0.00	0.00
Bienes en Tránsito	0.00	0.00	0.00	0.00
ALMACENES (NO APLICABLE)	0.00	0.00	0.00	0.00
Almacén de Materiales y Suministros de Consumo	0.00	0.00	0.00	0.00
ESTIMACIÓN POR PÉRDIDA O DETERIORO DE ACTIVOS CIRCULANTES	0.00	0.00	0.00	0.00
Estimaciones para Cuentas Incobrables por Derechos a Recibir Efectivo o Equivalentes	0.00	0.00	0.00	0.00
Estimación por Deterioro de Inventarios	0.00	0.00	0.00	0.00
OTROS ACTIVOS CIRCULANTES	0.00	0.00	0.00	0.00
Valores en Garantía	0.00	0.00	0.00	0.00
Bienes en Garantía (excluye depósitos de fondos)	0.00	0.00	0.00	0.00
Bienes Derivados de Embargos, Decomisos, Aseguramientos y Dación en Pago	0.00	0.00	0.00	0.00
Total de ACTIVO CIRCULANTE	116,152,711.31	267,463,966.89	128,530,384.92	159,464,208.45

INVERSIONES FINANCIERAS A LARGO PLAZO	0.00	635,151.00	0.00	0.00
INVERSIONES A LARGO PLAZO	0.00	0.00	0.00	0.00
TÍTULOS Y VALORES A LARGO PLAZO	0.00	635,151.00	0.00	0.00
FIDECOMISOS, MANDATOS Y CONTRATOS ANALÓGOS	0.00	0.00	0.00	0.00
PARTICIPACIONES Y APORTACIONES DE CAPITAL	0.00	0.00	0.00	0.00
DERECHOS A RECIBIR EFECTIVO O EQUIVALENTES A LARGO PLAZO	0.00	0.00	0.00	0.00
Documentos por Cobrar a Largo Plazo	0.00	0.00	0.00	0.00
Deudores diversos a Largo Plazo	0.00	0.00	0.00	0.00
Ingresos por recuperar a Largo Plazo	0.00	0.00	0.00	0.00
PRESTAMOS OTORGADOS A LARGO PLAZO	0.00	0.00	0.00	0.00
Otros Derechos a recibir efectivo o equivalentes a Largo Plazo	292,019,343.94	247,167,941.34	3,280,857.05	3,686,106.54
Bienes Inmuebles, Infraestructura y Construcciones en Proceso	169,135,393.26	169,135,393.23	0.00	0.00
Terrenos	83,672.00	83,672.00	0.00	0.00
Viviendas	17,445,398.17	17,445,398.20	0.00	0.00
Edificios no Habitacionales	0.00	0.00	0.00	0.00
Infraestructura	74,142,850.98	60,503,477.91	0.00	0.00
CONSTRUCCIONES EN PROCESO EN BIENES DE DOMINIO PÚBLICO	0.00	0.00	0.00	0.00
CONSTRUCCIONES EN PROCESO EN BIENES PROPIOS	31,212,029.53	0.00	0.00	0.00

Otros Bienes Inmuebles	0.00	0.00	Intereses Cobrados por Adelantado a Largo Plazo	0.00	0.00
BIENES MUEBLES	54,540,120.56	52,915,759.69	Otros Pasivos Diferidos a Largo Plazo	0.00	0.00
Mobiliario y Equipo de Administración	9,431,212.98	8,182,719.28	FONDOS Y BIENES DE TERCEROS EN GARANTÍA Y/O ADMINISTRACIÓN A LARGO PLAZO	0.00	0.00
Mobiliario y Equipo Educativo y Recreativo	4,204,539.19	1,183,012.17	Fondos en Garantía a Largo Plazo	0.00	0.00
Equipo e Instrumental Médico y de Laboratorio	215,077.21	207,189.21	Fondos en Administración a Largo Plazo	0.00	0.00
vehículos y equipo de transporte	20,123,286.62	22,643,295.15	Fondos Contingentes a Largo Plazo	0.00	0.00
Equipo de Defensa y Seguridad	2,685,612.86	2,685,612.86	Fondos de Fideicomiso, Mandatos y Contratos Análogos a Largo Plazo	0.00	0.00
MAQUINARIA, OTROS EQUIPOS Y HERRAMIENTAS	5,970,600.96	6,104,136.28	Otros Fondos de Terceros en Garantía y/o Administración a Largo Plazo	0.00	0.00
COLECCIONES, OBRAS DE ARTE Y OBJETOS VALIOSOS	699,020.00	699,020.00	Valores y Bienes en Garantía a Largo Plazo	0.00	0.00
ACTIVOS BIOLÓGICOS	11,210,776.74	11,210,776.74	PROVISIONES A LARGO PLAZO	0.00	0.00
ACTIVOS INTANGIBLES	1,583,512.40	1,583,512.40	Provisión para Demandas y Juicios a Largo Plazo	0.00	0.00
Software	1,572,794.00	1,572,794.00	Provisión para Pensiones a Largo Plazo	0.00	0.00
PATENTES, MARCAS Y DERECHOS	0.00	0.00	Provisión para Contingencias a Largo Plazo	0.00	0.00
CONCESIONES Y FRANQUICIAS	0.00	0.00	Otras Provisiones a Largo Plazo	0.00	0.00
LICENCIAS	0.00	0.00	Total de PASIVO NO CIRCULANTE	3,280,857.05	3,686,106.54
Otros Activos Intangibles	10,718.40	10,718.40	Total de PASIVO	131,611,241.97	163,150,314.99
DEPRECIACIÓN, DETERIORO Y AMORTIZACIÓN ACUMULADA DE BIENES	-14,784,773.27	-21,928,531.35	HACIENDA PÚBLICA/ PATRIMONIO		
Depreciación Acumulada de Bienes Inmuebles	-7,709,009.19	-7,709,009.19	HACIENDA PÚBLICA/PATRIMONIO CONTRIBUIDO		
Depreciación Acumulada de Infraestructura	-7,075,764.08	-14,219,522.16	Aportaciones	0.00	0.00
Depreciación acumulada de Bienes Muebles	0.00	0.00	Revaluaciones del Patrimonio	0.00	0.00
Deterioro Acumulado de Activos Biológicos	0.00	0.00	Donaciones de Capital	0.00	0.00
Amortización acumulada de Activos Intangibles	0.00	0.00	HACIENDA PÚBLICA /PATRIMONIO GENERADO	317,899,672.97	384,687,484.98
ACTIVOS DIFERIDOS	0.00	0.00	Resultados del Ejercicio (Ahorro/ Desahorro)	50,257,855.01	0.00
Estudios, Formulación y Evaluación de Proyectos	0.00	0.00	RESULTADO DE EJERCICIOS ANTERIORES	143,508,904.77	84,800,789.43
Derechos sobre bienes en régimen de arrendamiento Financiero	0.00	0.00	Superavit o Déficit por Revaluación Acumulada	0.00	0.00
Gastos Pagados por Adelantado a Largo Plazo	0.00	0.00	Modificaciones al Patrimonio	0.00	0.00
ANTICIPOS A LARGO PLAZO	0.00	0.00	REVALUOS	0.00	0.00
Beneficios al Retiro de empleados pagados por adelantado	0.00	0.00	Revalúo de Bienes Inmuebles	0.00	0.00
Otros Activos Diferidos	0.00	0.00	Revalúo de Bienes Muebles	0.00	0.00
ESTIMACIÓN POR PÉRDIDA O DETERIORO DE ACTIVOS NO CIRCULANTES	0.00	0.00	Revalúo de Bienes Intangibles	0.00	0.00
Estimaciones por Pérdida de Cuentas Incobrables de Documentos por Cobrar a Largo Plazo	0.00	0.00	Otros Revalúos	0.00	0.00
Estimaciones por Pérdida de Cuentas Incobrables de Deudores Diversos por Cobrar a Largo Plazo	0.00	0.00	RESERVAS	0.00	0.00
Estimaciones por Pérdida de Cuentas Incobrables de Ingresos por Cobrar a Largo Plazo	0.00	0.00	Reservas de Patrimonio	0.00	0.00
Estimaciones por Pérdida de Cuentas Incobrables de Préstamos Otorgados a Largo Plazo	0.00	0.00	Reservas Territoriales	0.00	0.00
Estimaciones por Pérdida de Otras Cuentas Incobrables a Largo Plazo	0.00	0.00	Reservas por Contingencias	0.00	0.00
OTROS ACTIVOS NO CIRCULANTES	0.00	0.00	RECTIFICACIONES DE RESULTADOS DE EJERCICIOS ANTERIORES	124,132,913.19	72,140,636.38
Bienes en Concesión	0.00	0.00	Cambios en Políticas Contables	6,461,964.42	-53,216,933.92
Bienes en Arrendamiento Financiero	0.00	0.00	Cambios por Errores Contables	0.00	0.00
Bienes en Comodato	0.00	0.00	Cambio en Políticas Cuentas por Pagar	0.00	-45,000.00
Total de ACTIVO NO CIRCULANTE	333,358,203.63	280,373,833.08	Cambio en Políticas de Financiamiento	-29,144,427.97	-29,144,427.97
Total de ACTIVO	449,510,914.94	547,837,799.97	Cambio en Políticas Bienes Muebles e Inmuebles	146,815,376.74	154,546,998.27

EXCESO O INSUFICIENCIA EN LA ACTUALIZACIÓN DE LA HACIENDA PÚBLICA/PATRIMONIO

Resultado por posición monetaria	0.00	0.00
Resultado por tenencia de Activos no monetarios	0.00	0.00
Total de HACIENDA PÚBLICA/ PATRIMONIO	317,899,672.97	384,687,484.98
Total de PASIVO y HACIENDA PÚBLICA/ PATRIMONIO	449,510,914.94	547,837,799.97

Bajo protesta de decir verdad declaramos que los Estados Financieros y sus Notas son razonablemente correctos y responsabilidad del emisor.

C. MIGUEL ÁNGEL SALAZAR RANGEL
PRESIDENTE MUNICIPAL

C. SAVYARA KARELLI NUÑEZ IBARRA
SINDICO PRIMERO

C. AROLDO JIMENEZ DE LA CRUZ
TESORERO MUNICIPAL

MUNICIPIO DE MONTEMORELOS, N.L.
Informe Analítico de la Deuda Pública y Otros Pasivos - LDF
Del 1 de enero al 31 de diciembre de 2023
(En pesos, con centavos)

Denominación de la Deuda Pública y Otros Pasivos	Saldo al 31 de diciembre de 2022 (d)	Disposiciones del Periodo (e)	Amortizaciones del Periodo (f)	Revaluaciones, Reclasificaciones (g) y Otros Ajustes	Saldo Final del Periodo (h) h=d+e-f+g	Pago de Intereses del Periodo (i)	Pago de Comisiones y demás costos asociados durante el Periodo (j)
1. Deuda Pública (1=A+B)							
A. Corto Plazo (A=a1+a2+a3)	954,606.60	20,000,000.00	3,095,794.49		17,858,812.11		
a1) Instituciones de Crédito Banobras	954,606.60		238,651.65		715,954.95		
Banco Azteca, S.A.	0.00	20,000,000.00	2,857,142.84		17,142,857.16		
a2) Títulos y Valores							
a3) Arrendamientos Financieros							
B. Largo Plazo (B=b1+b2+b3)	3,996,812.00		715,954.95		3,280,857.05		
b1) Instituciones de Crédito Banobras	3,996,812.00		715,954.95		3,280,857.05		
b2) Títulos y Valores							
b3) Arrendamientos Financieros							
2. Otros Pasivos	142,986,827.70				110,471,572.81		
3. Total de la Deuda Pública y Otros Pasivos (3=1+2)	147,938,246.30				131,611,241.97		

4. Deuda Contingente (Informativo)

- A. Deuda Contingente 1
- B. Deuda Contingente 2
- C. Deuda Contingente XX

5. Valor de Instrumentos Bono Cupón Cero (Informativo)


- A. Instrumento Bono Cupón Cero 1
- B. Instrumento Bono Cupón Cero 2
- C. Instrumento Bono Cupón Cero XX

Obligaciones a Corto Plazo


6. Obligaciones a Corto Plazo (Informativo)

- A. Crédito 1
- B. Crédito 2
- C. Crédito XX

Bajo protesta de decir verdad declaramos que los Estados Financieros y sus Notas son razonablemente correctos y responsabilidad del emisor.


C. MIGUEL ÁNGEL SALAZAR RANGEL
PRESIDENTE MUNICIPAL


C. AROLDÓ JIMENEZ DE LA CRUZ
TESORERO MUNICIPAL


C. SAMARA KARELLI NUÑEZ IBARRA
SINDICO PRIMERO



MUNICIPIO DE MONTEMORELOS, N.L.
Informe Analítico de Obligaciones Diferentes de Financiamientos - LDF
Del 1 de enero al 31 de diciembre de 2023
(En pesos, con centavos)

Denominación de las Obligaciones Diferentes de Financiamientos	Fecha del Contrato	Fecha de inicio de operación del proyecto	Fecha de vencimiento	Monto de la inversión pactado	Plazo pactado	Monto promedio mensual del pago de la contraprestación	Monto promedio mensual del pago de la contraprestación correspondiente al paso de inversión	Monto pagado de la inversión actualizado al XX de XXXX de 20XX	Saldo pendiente por pagar de la inversión al XX de XXXX de 20XX
----------------------------------------------------------------	--------------------	-------------------------------------------	----------------------	-------------------------------	---------------	--------------------------------------------------------	---------------------------------------------------------------------------------------------	----------------------------------------------------------------	-----------------------------------------------------------------

A. Asociaciones Público Privadas (APP's) (A=a+b+c+d)

- a) APP 1
- b) APP 2
- c) APP 3
- d) APP XX

B. Otros Instrumentos (B=a+b+c+d)

- a) Otro Instrumento 1
- b) Otro Instrumento 2
- c) Otro Instrumento 3
- d) Otro Instrumento XX

C. Total de Obligaciones Diferentes de Financiamiento (C=A+B)

NO APLICA

Bajo protesta de decir verdad declaramos que los Estados Financieros y sus Notas son razonablemente correctos y responsabilidad del emisor.


C. MIGUEL ÁNGEL SALAZAR RANGEL
PRESIDENTE MUNICIPAL


C. SAMARA KARELLI NUÑEZ IBARRA
SINDICO PRIMERO


C. AROLDO JIMENEZ DE LA CRUZ
TESORERO MUNICIPAL



MUNICIPIO DE MONTEMORELOS, N.L.

Balance Presupuestario - LDF
Del 1 de enero al 31 de diciembre de 2023
(En pesos, con centavos)

Concepto	Estimado / Aprobado	Devengado	Recaudado / Pagado
A. Ingresos Totales (A = A1+A2+A3)	662,715,023.00	478,000,867.94	478,000,867.94
A1. Ingresos de Libre Disposición	529,108,902.00	346,035,560.77	346,035,560.77
A2. Transferencias Federales Etiquetadas	109,030,862.00	131,965,307.17	131,965,307.17
A3. Financiamiento Neto	0.00	0.00	0.00
	0.00	0.00	0.00
B. Egresos Presupuestarios1 (B = B1+B2)	662,715,023.00	541,109,913.76	524,843,330.08
B1. Gasto No Etiquetado	0.00	8,033,081.48	6,718,124.91
B2. Gasto Etiquetado	662,715,023.00	533,076,832.28	518,125,205.17
	0.00	0.00	0.00
C. Remanentes del Ejercicio Anterior (C = C1+C2)	145,133,073.86	80,667,679.40	80,667,679.40
C1. Remanentes de Ingresos de Libre Disposición aplicados en el periodo	2,295,622.55	766,653.60	766,653.60
C2. Remanentes de Transferencias Federales Etiquetadas aplicados en el periodo	142,837,451.31	79,901,025.80	79,901,025.80
	0.00	0.00	0.00
I. Balance Presupuestario (I = A - B + C)	145,133,073.86	17,558,633.58	33,825,217.26
II. Balance Presupuestario sin Financiamiento Neto (II = I - A3)	145,133,073.86	17,558,633.58	33,825,217.26
III. Balance Presupuestario sin Financiamiento Neto y sin Remanentes del Ejercicio Anterior (III= II - C)	0.00	-63,109,045.82	-46,842,462.14
	0.00	0.00	0.00
E. Intereses, Comisiones y Gastos de la Deuda (E = E1+E2)	0.00	0.00	0.00
E1. Intereses, Comisiones y Gastos de la Deuda con Gasto No Etiquetado	0.00	0.00	0.00
E2. Intereses, Comisiones y Gastos de la Deuda con Gasto Etiquetado	0.00	0.00	0.00
	0.00	0.00	0.00
IV. Balance Primario (IV = III + E)	0.00	-63,109,045.82	-46,842,462.14
	0.00	0.00	0.00
F. Financiamiento (F = F1 + F2)	0.00	0.00	0.00
F1. Financiamiento con Fuente de Pago de Ingresos de Libre Disposición	0.00	0.00	0.00
F2. Financiamiento con Fuente de Pago de Transferencias Federales Etiquetadas	0.00	0.00	0.00
G. Amortización de la Deuda (G = G1 + G2)	0.00	0.00	0.00
G1. Amortización de la Deuda Pública con Gasto No Etiquetado	0.00	0.00	0.00
G2. Amortización de la Deuda Pública con Gasto Etiquetado	0.00	0.00	0.00
	0.00	0.00	0.00
A3. Financiamiento Neto (A3 = F - G)	0.00	0.00	0.00
	0.00	0.00	0.00

A1. Ingresos de Libre Disposición	529,108,902.00	346,035,560.77	346,035,560.77
A3.1 Financiamiento Neto con Fuente de Pago de Ingresos de Libre Disposición (A3.1 = F1 – G1)	0.00	0.00	0.00
F1. Financiamiento con Fuente de Pago de Ingresos de Libre Disposición	0.00	0.00	0.00
G1. Amortización de la Deuda Pública con Gasto No Etiquetado	0.00	0.00	0.00
B1. Gasto No Etiquetado (sin incluir Amortización de la Deuda Pública)	0.00	8,033,081.48	6,718,124.91
C1. Remanentes de Ingresos de Libre Disposición aplicados en el periodo	2,295,622.55	766,653.60	766,653.60
	0.00	0.00	0.00
V. Balance Presupuestario de Recursos Disponibles (V = A1 + A3.1 – B1 + C1)	531,404,524.55	338,769,132.89	340,084,089.46
VI. Balance Presupuestario de Recursos Disponibles sin Financiamiento Neto (VI = V – A3.1)	531,404,524.55	338,769,132.89	340,084,089.46
	0.00	0.00	0.00
A2. Transferencias Federales Etiquetadas	109,030,862.00	131,965,307.17	131,965,307.17
A3.2 Financiamiento Neto con Fuente de Pago de Transferencias Federales Etiquetadas (A3.2 = F2 – G2)	0.00	0.00	0.00
F2. Financiamiento con Fuente de Pago de Transferencias Federales Etiquetadas	0.00	0.00	0.00
G2. Amortización de la Deuda Pública con Gasto Etiquetado	0.00	0.00	0.00
B2. Gasto Etiquetado (sin incluir Amortización de la Deuda Pública)	662,715,023.00	533,076,832.28	518,125,205.17
C2. Remanentes de Transferencias Federales Etiquetadas aplicados en el periodo	142,837,451.31	79,901,025.80	79,901,025.80
	0.00	0.00	0.00
VII. Balance Presupuestario de Recursos Etiquetados (VII = A2 + A3.2 – B2 + C2)	-410,846,709.69	-321,210,499.31	-306,258,872.20
VIII. Balance Presupuestario de Recursos Etiquetados sin Financiamiento Neto (VIII = VII – A3.2)	-410,846,709.69	-321,210,499.31	-306,258,872.20

Bajo protesta de decir verdad declaramos que los Estados Financieros y sus Notas son razonablemente correctos y responsabilidad del emi


 C. MIGUEL ANGEL SALAZAR RANGEL
 PRESIDENTE MUNICIPAL


 C. AROLDO JIMÉNEZ DE LA CRUZ
 TESORERO MUNICIPAL


 C. SAMARA KARELLI NUÑEZ IBARRA
 SINDICO PRIMERO



MUNICIPIO DE MONTEMORELOS, N.L.
Estado Analítico de Ingresos Detallado - LIDF
Del 1 de enero al 31 de diciembre de 2023
(En pesos, con centavos)

Concepto	Estimado (1)	Ampliaciones / (Reducciones) (2)	Modificado (3=1+2)	Devengado (4)	Recaudado (5)	Diferencia (6=5-1)
Ingresos de Libre Disposición						
IMPUESTOS	100,635,000.00	0.00	100,635,000.00	60,685,435.66	60,685,435.66	-39,949,564.34
CONTRIBUCIONES DE MEJORAS	800,000.00	0.00	800,000.00	0.00	0.00	-800,000.00
DERECHOS	71,850,124.00	0.00	71,850,124.00	28,142,256.95	28,142,256.95	-43,707,867.05
PRODUCTOS	12,550,000.00	0.00	12,550,000.00	4,856,566.35	4,856,566.35	-7,693,433.65
APROVECHAMIENTOS	11,100,000.00	0.00	11,100,000.00	6,660,489.68	6,660,489.68	-4,439,510.32
Participaciones	162,462,821.00	0.00	162,462,821.00	151,522,282.43	151,522,282.43	-10,940,538.57
Impuesto Especial Sobre Producción y Servicios	4,012,800.00	0.00	4,012,800.00	3,205,697.29	3,205,697.29	-807,102.71
Ventas Final de Diésel y Gasolina	2,584,031.00	0.00	2,584,031.00	2,620,194.29	2,620,194.29	36,163.29
Fondo General de Participaciones	123,503,706.00	0.00	123,503,706.00	101,370,726.28	101,370,726.28	-22,132,979.72
FONDO PARA MUNICIPIOS	0.00	0.00	0.00	18,288,700.89	18,288,700.89	18,288,700.89
Control Vehicular	780,091.00	0.00	780,091.00	873,896.90	873,896.90	93,805.90
Fondo Nacional de Fomento Municipal	27,063,304.00	0.00	27,063,304.00	19,598,976.90	19,598,976.90	-7,464,327.10
Fondo de Fiscalización	4,518,889.00	0.00	4,518,889.00	5,564,089.88	5,564,089.88	1,045,200.88
Incentivos Derivados de la Colaboración Fiscal	3,928,109.00	0.00	3,928,109.00	4,422,117.95	4,422,117.95	494,008.95
Tenencia o uso de Vehículos	0.00	0.00	0.00	0.00	0.00	0.00
Impuesto sobre Automóviles Nuevos (ISAN)	3,360,845.00	0.00	3,360,845.00	4,422,117.95	4,422,117.95	1,061,272.95
Fondo de Compensación del ISAN	567,264.00	0.00	567,264.00	0.00	0.00	-567,264.00
Transferencias y Asignaciones	0.00	0.00	0.00	0.00	0.00	0.00
Convenios	24,653,930.00	0.00	24,653,930.00	24,316,311.00	24,316,311.00	-337,619.00
Infraestructura	24,653,930.00	0.00	24,653,930.00	24,316,311.00	24,316,311.00	-337,619.00
Otros Ingresos de Libre Disposición	141,128,918.00	0.00	141,128,918.00	65,430,100.75	65,430,100.75	-75,698,817.25
DIF PROGRAMAS DIVERSOS	0.00	0.00	0.00	485,651.00	485,651.00	485,651.00
Participaciones Diversas	2,296,243.00	0.00	2,296,243.00	10,778,981.75	10,778,981.75	8,482,738.75
Programa empleo temporal (PET)	0.00	0.00	0.00	0.00	0.00	0.00
Programa de Apoyo Estatal	130,000,000.00	0.00	130,000,000.00	49,465,889.00	49,465,889.00	-80,534,111.00
Aportación para Imp. 3% sobre Nómina	8,832,675.00	0.00	8,832,675.00	4,699,579.00	4,699,579.00	-4,133,096.00
I. Total de Ingresos de Libre Disposición	529,108,902.00	0.00	529,108,902.00	346,035,560.77	346,035,560.77	-183,073,341.23
Ingresos Excedentes de Ingresos de Libre Disposición						
Transferencias Federales Etiquetadas						
Aportaciones	84,799,069.00	0.00	84,799,069.00	102,035,058.76	102,035,058.76	17,235,989.76
FISM / Intereses A.A.	72,453.00	0.00	72,453.00	0.00	0.00	-72,453.00
FONDO PARA PROYECTOS DE INFRAESTRUCTURA MUNICIPAL	0.00	0.00	0.00	0.00	0.00	0.00
Fondos Descentralizados Estatales	17,905,596.00	0.00	17,905,596.00	26,492,814.46	26,492,814.46	8,587,218.46
FORTAMUN Aportación Federal	56,821,020.00	0.00	56,821,020.00	61,383,413.04	61,383,413.04	4,562,393.04
Fondo de Desarrollo Municipal	10,000,000.00	0.00	10,000,000.00	14,158,831.26	14,158,831.26	4,158,831.26
FISM Aportación Federal	0.00	0.00	0.00	0.00	0.00	0.00
Convenios	0.00	0.00	0.00	0.00	0.00	0.00
PIARE	0.00	0.00	0.00	0.00	0.00	0.00
Fondos Distintos de Aportaciones	0.00	0.00	0.00	0.00	0.00	0.00
PAIREB	0.00	0.00	0.00	0.00	0.00	0.00
Transferencias, Asignaciones, Subsidios y Subvenciones, y Pensiones y Jubilaciones	0.00	0.00	0.00	0.00	0.00	0.00
Otras Transferencias Federales Etiquetadas	24,231,793.00	0.00	24,231,793.00	29,930,248.41	29,930,248.41	5,698,455.41
Otros Transferencias Federales Etiquetadas	109,030,862.00	0.00	109,030,862.00	131,965,307.17	131,965,307.17	22,934,445.17
II. Total de Transferencias Federales Etiquetadas	242,060,747.00	0.00	242,060,747.00	478,000,867.94	478,000,867.94	236,939,920.94
III. INGRESOS DERIVADOS DE FINANCIAMIENTO						
INGRESOS DERIVADOS DE FINANCIAMIENTO	638,139,764.00	0.00	638,139,764.00	478,000,867.94	478,000,867.94	-160,138,896.06
IV. Total de Ingresos (IV=I+II+III)	1,199,208,608.00	0.00	1,199,208,608.00	824,036,428.71	824,036,428.71	-375,172,179.29

Datos Informativos

- Ingresos Derivados de Financiamientos con Fuente de Pago de Ingresos de Libre Disposición
- Ingresos Derivados de Financiamientos con Fuente de Pago de Transferencias Federales Etiquetadas
- Ingresos Derivados de Financiamientos (3=1+2)

Bajo protesta de decir verdad declaramos que los Estados Financieros y sus Notas son razonablemente confiables y responsabilidad del emisor.

C. MIGUEL SALAZAR RANGEL
PRESIDENTE MUNICIPAL

C. AROLDO JIMENEZ DE LA CRUZ
TESORERO MUNICIPAL


C. SÁMARA KARELLI NUÑEZ IBARRA
SINDICO PRIMERO



MUNICIPIO DE MONTEMORELOS, N.L.
 Estado Analítico del Ejercicio del Presupuesto de Egresos Detallado - LDF
 Clasificación Administrativa
 Del 1 de enero al 31 de enero de 2023
 (En pesos, con centavos)

Concepto	Aprobado (1)	Ampliaciones/ (Reducciones) (2)	Modificado (3=1+2)	Devengado (4)	Pagado (5)	Subejercicio (6=3-4)
Gasto No Etiquetado	0.00	5,184,110.62	5,184,110.62	0.00	0.00	5,184,110.62
OBRAS PÚBLICAS	0.00	5,184,110.62	5,184,110.62	0.00	0.00	5,184,110.62
Gasto Etiquetado	662,715,023.00	8,142,504.00	670,857,527.00	0.00	0.00	670,857,527.00
PRESIDENTE MUNICIPAL	29,045,161.00	0.00	29,045,161.00	0.00	0.00	29,045,161.00
SEGURIDAD PÚBLICA	89,268,800.00	0.00	89,268,800.00	0.00	0.00	89,268,800.00
SERVICIOS PÚBLICOS BÁSICO	146,794,401.00	0.00	146,794,401.00	0.00	0.00	146,794,401.00
DESARROLLO ECONOMICO Y TU	4,729,274.00	0.00	4,729,274.00	0.00	0.00	4,729,274.00
DESARROLLO INT DE LA FAM	51,509,796.00	0.00	51,509,796.00	0.00	0.00	51,509,796.00
SINDICOS	5,697,930.00	0.00	5,697,930.00	0.00	0.00	5,697,930.00
AYUNTAMIENTO	26,165,688.00	0.00	26,165,688.00	0.00	0.00	26,165,688.00
FINANZAS Y TESORERÍA	58,500,618.00	0.00	58,500,618.00	0.00	0.00	58,500,618.00
CONTRALORÍA	3,248,023.00	0.00	3,248,023.00	0.00	0.00	3,248,023.00
ADMINISTRACIÓN	55,178,514.00	0.00	55,178,514.00	0.00	0.00	55,178,514.00
DESARROLLO SOCIAL Y HUMAN	37,563,148.00	0.00	37,563,148.00	0.00	0.00	37,563,148.00
OBRAS PÚBLICAS	142,028,585.00	8,142,504.00	150,171,089.00	0.00	0.00	150,171,089.00
SECRETARIA DESARROLLO URBANO Y ECOLOGIA	12,985,085.00	0.00	12,985,085.00	0.00	0.00	12,985,085.00
Total del Gasto	662,715,023.00	13,326,614.62	676,041,637.62	0.00	0.00	676,041,637.62

Bajo protesta de decir verdad declaramos que los Estados Financieros y sus Notas son razonablemente correctos y responsabilidad del emisor.


 C. MIGUEL ANGELO SAZAZAR RANGEL
 PRESIDENTE MUNICIPAL


 C. AROLDO JIMENEZ DE LA CRUZ
 TESORERO MUNICIPAL


 C. SAMARA KARELLI NUÑEZ IBARRA
 SINDICO PRIMERO



MUNICIPIO DE MONTEMORELOS, N.L.
 Estado Analítico del Ejercicio del Presupuesto de Egresos Detallado - LDF
 Clasificación por Objeto del Gasto (Capítulo y Concepto)
 Del 1 de enero al 31 de diciembre de 2023
 (En pesos, con centavos)

Concepto	Aprobado (1)	Ampliaciones / (Reducciones) (2)	Modificado (3=1+2)	Devengado (4)	Pagado (5)	Subejercicio (6=3-4)
Gasto No Etiquetado	0.00	5,600,379.44	5,600,379.44	8,033,081.48	6,718,124.91	-2,432,702.04
Inversión Pública	0.00	5,600,379.44	5,600,379.44	8,033,081.48	6,718,124.91	-2,432,702.04
6100 OBRA PÚBLICA EN BIENES DE DOMINIO PÚBLICO.	0.00	5,600,379.44	5,600,379.44	4,590,625.06	3,275,668.49	1,009,754.38
6200 OBRA PÚBLICA EN BIENES PROPIOS	0.00	0.00	0.00	3,442,456.42	3,442,456.42	-3,442,456.42
Gasto Etiquetado	662,715,023.00	7,726,225.16	670,441,248.16	533,076,832.28	518,125,205.17	137,364,415.88
Servicios Personales	232,757,374.00	0.00	232,757,374.00	199,606,228.04	199,527,434.78	33,157,145.96
1100 REMUNERACIONES AL PERSONAL DE CARÁCTER PERMANENTE	138,265,589.00	0.00	138,265,589.00	115,385,814.46	115,385,814.46	22,879,774.54
1200 REMUNERACIONES AL PERSONAL DE CARÁCTER TRANSITORIO	17,562,016.00	0.00	17,562,016.00	11,102,042.39	11,102,042.39	6,459,973.61
1300 REMUNERACIONES ADICIONALES Y ESPECIALES	48,797,660.00	0.00	48,797,660.00	36,607,461.55	36,607,461.55	12,190,198.45
1400 SEGURIDAD SOCIAL	352,400.00	0.00	352,400.00	47,400.00	47,400.00	305,000.00
1500 OTRAS PRESTACIONES SOCIALES Y ECONÓMICAS	27,779,709.00	0.00	27,779,709.00	36,457,509.64	36,384,716.38	-8,677,800.64
Materiales y Suministros	96,559,183.00	0.00	96,559,183.00	61,928,074.89	60,146,431.27	34,631,108.11
2100 MATERIALES DE ADMINISTRACIÓN, EMISIÓN DE DOCUMENTOS Y ARTÍCULOS OFICIALES	10,860,000.00	0.00	10,860,000.00	4,280,603.25	6,520,288.99	6,520,288.99
2200 ALIMENTOS Y UTENSILIOS	4,652,400.00	0.00	4,652,400.00	2,335,602.38	2,316,405.29	2,316,797.62
2300 MATERIAS PRIMAS Y MATERIALES DE PRODUCCIÓN Y COMERCIALIZACIÓN	240,000.00	0.00	240,000.00	4,250.00	4,250.00	235,750.00
2400 MATERIALES Y ARTÍCULOS DE CONSTRUCCIÓN Y DE REPARACIÓN	21,421,500.00	0.00	21,421,500.00	24,914,451.89	23,870,527.71	-3,492,951.89
2500 PRODUCTOS QUÍMICOS, FARMACÉUTICOS Y DE LABORATORIO	5,441,900.00	0.00	5,441,900.00	1,079,099.65	1,070,903.47	4,362,800.35
2600 COMBUSTIBLES, LUBRICANTES Y ADITIVOS	46,120,933.00	0.00	46,120,933.00	24,956,085.43	24,380,486.54	21,164,847.57
2700 VESTUARIO, BLANCOS, PRENDAS DE PROTECC. Y ART	2,465,500.00	0.00	2,465,500.00	1,953,246.87	1,948,328.89	512,253.13
2800 MATERIALES Y SUMINISTROS PARA SEGURIDAD	400,000.00	0.00	400,000.00	445,117.17	429,901.90	-45,117.17
2900 HERRAMIENTAS, REFACCIONES Y ACC. MENORES	4,956,950.00	0.00	4,956,950.00	1,900,510.49	1,845,024.22	3,056,439.51
Servicios Generales	183,574,509.00	0.00	183,574,509.00	174,396,710.37	171,780,506.01	9,177,798.63
3100 SERVICIOS BÁSICOS	27,410,890.00	0.00	27,410,890.00	21,671,366.78	20,607,347.54	5,739,483.22
3200 SERVICIOS DE ARRENDAMIENTO	81,132,500.00	0.00	81,132,500.00	56,633,803.52	56,259,819.52	24,498,696.48
3300 SERVICIOS PROFESIONALES, CIENTÍFICOS, TÉCNICOS	6,776,700.00	0.00	6,776,700.00	6,677,085.62	6,270,615.62	99,614.38
3400 SERVICIOS FINANCIEROS, BANCARIOS Y COMERC.	603,500.00	0.00	603,500.00	2,526,355.59	2,485,275.59	-1,922,855.59
3500 SERVICIOS DE INST., REP., MANTO Y CONSERV.	45,438,129.00	0.00	45,438,129.00	42,953,415.77	42,674,966.68	2,484,713.23
3600 SERVICIOS DE COMUNICACIÓN SOCIAL Y PUBLICIDAD	4,399,600.00	0.00	4,399,600.00	8,940,921.07	8,774,521.07	-4,541,321.07
3700 SERVICIOS DE TRASLADO Y VIÁTICOS	1,222,000.00	0.00	1,222,000.00	82,943.56	82,943.56	1,139,056.44
3800 SERVICIOS OFICIALES	6,013,000.00	0.00	6,013,000.00	7,372,699.91	7,089,217.88	-1,359,699.91
3900 OTROS SERVICIOS GENERALES	10,578,230.00	0.00	10,578,230.00	27,538,118.55	27,535,798.55	-16,959,888.55
Transferencias, Asignaciones, Subsidios y Otras Ayudas	15,367,500.00	0.00	15,367,500.00	6,154,801.33	6,052,398.18	9,212,698.67
4100 TRANSFERENCIAS INTERNAS Y ASIGNACIONES AL SECTOR PÚBLICO	300,000.00	0.00	300,000.00	175,617.85	175,617.85	124,382.15
4400 AYUDAS SOCIALES	15,067,500.00	0.00	15,067,500.00	5,880,763.48	5,778,360.33	9,186,736.52
4800 DONATIVOS	0.00	0.00	0.00	98,420.00	98,420.00	-98,420.00
Bienes Muebles, Inmuebles e Intangibles	18,770,000.00	0.00	18,770,000.00	4,693,107.97	4,614,535.45	14,076,892.03
5100 MOBILIARIO Y EQUIPO DE ADMINISTRACIÓN	2,335,000.00	0.00	2,335,000.00	413,507.15	402,657.15	1,921,492.85
5200 MOBILIARIO Y EQUIPO EDUCACIONAL Y RECREATIVO	215,000.00	0.00	215,000.00	2,746,767.10	2,746,767.10	-2,531,767.10
5400 VEHÍCULOS Y EQUIPO DE TRANSPORTE	8,500,000.00	0.00	8,500,000.00	1,366,112.00	1,366,112.00	7,133,888.00
5500 EQUIPO DE DEFENSA Y SEGURIDAD	7,000,000.00	0.00	7,000,000.00	0.00	0.00	7,000,000.00
5600 MAQUINARIA, OTROS EQUIPOS Y HERRAMIENTAS	720,000.00	0.00	720,000.00	166,721.72	98,999.20	553,278.28
Inversión Pública	85,176,383.00	7,726,225.16	92,902,608.16	85,268,258.40	74,968,248.20	7,634,349.76
6100 OBRA PÚBLICA EN BIENES DE DOMINIO PÚBLICO	85,176,383.00	7,726,225.16	92,902,608.16	58,249,402.29	47,949,392.09	34,653,205.87
6200 OBRA PÚBLICA EN BIENES PROPIOS	0.00	0.00	0.00	27,018,856.11	27,018,856.11	-27,018,856.11
Deuda Pública	30,510,074.00	0.00	30,510,074.00	1,035,651.28	1,035,651.28	29,474,422.72
9100 AMORTIZACIÓN DE LA DEUDA PÚBLICA	29,136,612.00	0.00	29,136,612.00	25,793.65	25,793.65	29,110,818.35
9200 INTERESES DE LA DEUDA PÚBLICA	1,373,462.00	0.00	1,373,462.00	1,009,857.63	1,009,857.63	363,604.37
Total del Gasto	662,715,023.00	13,326,604.60	676,041,627.60	541,109,913.76	524,843,330.08	134,931,713.84

Bajo protesta de decir verdad declaramos que los Estados Financieros y sus Notas son razonablemente correctos y responsabilidad del emisor.

C. MIGUEL ÁNGEL SALAZAR RANGEL
PRESIDENTE MUNICIPAL

C. SAMARA KARELLI NUÑEZ IBARRA
SINDICO PRIMERO


C. AROLDO JIMÉNEZ DE LA CRUZ
TESORERO MUNICIPAL



MUNICIPIO DE MONTEMORELOS, N.L.
 Estado Analítico del Ejercicio del Presupuesto de Egresos Detallado - LDF
 Clasificación Funcional (Finalidad y Función)
 Del 1 de enero al 31 de diciembre de 2023
 (En pesos, con centavos)

Concepto	Aprobado (1)	Ampliaciones/ (Reducciones) (2)	Modificado (3=1+2)	Devengado (4)	Pagado (5)	Subejercicio (6=3-4)
Gasto No Etiquetado						
GOBIERNO	0.00	5,600,379.44	5,600,379.44	8,033,081.48	6,718,124.91	-2,432,702.04
COORDINACIÓN DE LA POLÍTICA DE GOBIERNO	0.00	5,600,379.44	5,600,379.44	8,033,081.48	6,718,124.91	-2,432,702.04
Gasto Etiquetado						
GOBIERNO	662,715,023.00	7,726,225.16	670,441,248.16	533,076,832.28	518,125,205.17	137,364,415.88
LEGISLACIÓN	0.00	7,726,225.16	670,441,248.16	533,076,832.28	518,125,205.17	137,364,415.88
COORDINACIÓN DE LA POLÍTICA DE GOBIERNO	662,715,023.00	0.00	662,715,023.00	9,664.17	9,664.17	-9,664.17
		7,726,225.16	670,441,248.16	533,067,168.11	518,115,541.00	137,374,080.05
Total del Gasto	662,715,023.00	13,326,604.60	676,041,627.60	541,109,913.76	524,843,330.08	134,931,713.84

Bajo protesta de decir verdad declaramos que los Estados Financieros y sus Notas son razonablemente correctos y responsabilidad del emisor.


 C. MIGUEL ÁNGEL SALAZAR RANGEL
 PRESIDENTE MUNICIPAL


 C. SAMARA KARELLI NUÑEZ IBARRA
 SINDICO PRIMERO


 C. AROLDO JIMÉNEZ DE LA CRUZ
 TESORERO MUNICIPAL

[Faint background text and markings, possibly bleed-through from the reverse side of the page.]



MUNICIPIO DE MONTEMORELOS, N.L.
 Estado Analítico del Ejercicio del Presupuesto de Egresos Detallado - LDF
 Clasificación de Servicios Personales por Categoría
 Del 1 de enero al 31 de diciembre de 2023
 (En pesos, con centavos)

Concepto	Aprobado (1)	Ampliaciones/ (Reducciones) (2)	Modificado (3=1+2)	Devengado (4)	Pagado (5)	Subejercicio (6=3-4)
Gasto No Etiquetado	0.00	0.00	0.00	0.00	0.00	0.00
Personal Administrativo y de Servicio Público	0.00	0.00	0.00	0.00	0.00	0.00
Magisterio	0.00	0.00	0.00	0.00	0.00	0.00
Personal de Salud	0.00	0.00	0.00	0.00	0.00	0.00
Personal Administrativo	0.00	0.00	0.00	0.00	0.00	0.00
Personal Médico, Paramédico y afín	0.00	0.00	0.00	0.00	0.00	0.00
Seguridad Pública	0.00	0.00	0.00	0.00	0.00	0.00
Gastos asociados a la implementación de nuevas leyes federales o reformas a las mismas	0.00	0.00	0.00	0.00	0.00	0.00
Nombre del Programa o Ley 1	0.00	0.00	0.00	0.00	0.00	0.00
Nombre del Programa o Ley 2	0.00	0.00	0.00	0.00	0.00	0.00
Sentencias laborales definitivas	0.00	0.00	0.00	0.00	0.00	0.00
Gasto Etiquetado	232,757,374.00	0.00	232,757,374.00	199,600,228.04	199,527,434.78	33,157,145.96
Personal Administrativo y de Servicio Público	232,757,374.00	0.00	232,757,374.00	199,600,228.04	199,527,434.78	33,157,145.96
Magisterio	0.00	0.00	0.00	0.00	0.00	0.00
Servicios de Salud	0.00	0.00	0.00	0.00	0.00	0.00
Personal Administrativo	0.00	0.00	0.00	0.00	0.00	0.00
Personal Médico, Paramédico y afín	0.00	0.00	0.00	0.00	0.00	0.00
Seguridad Pública	0.00	0.00	0.00	0.00	0.00	0.00
Gastos asociados a la implementación de nuevas leyes federales o reformas a las mismas	0.00	0.00	0.00	0.00	0.00	0.00
Nombre del Programa o Ley 1	0.00	0.00	0.00	0.00	0.00	0.00
Nombre del Programa o Ley 2	0.00	0.00	0.00	0.00	0.00	0.00
Sentencias laborales definitivas	0.00	0.00	0.00	0.00	0.00	0.00
Total del Gasto	232,757,374.00	0.00	232,757,374.00	199,600,228.04	199,527,434.78	33,157,145.96

Bajo protesta de decir verdad declaramos que los Estados Financieros y sus Notas son razonablemente correctos y responsables del emisor.


C. MIGUEL ÁNGEL SALAZAR RANGEL
 PRESIDENTE MUNICIPAL


C. SAMARA KARELLI NUÑEZ IBARRA
 SINDICO PRIMERO


C. AROLDO JIMENEZ DE LA CRUZ
 TESORERO MUNICIPAL



MUNICIPIO DE MONTEMORELOS, N.L.


Resultado de Ingresos - LDF

Del 1 de enero al 31 de diciembre de 2023

(En pesos, con centavos)

Concepto	Año 5	Año 4	Año 3	Año 2	Año 1	Año del Ejercicio Vigente
1. Ingresos de Libre Disposición	203,393,580.60	234,649,421.13	287,334,011.73	292,771,268.74	309,551,620.08	346,035,560.77
IMPUESTOS	38,980,547.00	35,782,846.43	45,025,586.11	61,296,439.80	64,414,661.22	60,685,435.66
CONTRIBUCIONES DE MEJORAS	0.00	0.00	0.00	0.00	0.00	0.00
DERECHOS	16,144,862.35	13,408,851.56	10,882,007.69	21,258,673.28	21,430,701.53	28,142,256.95
PRODUCTOS	1,615,259.61	3,426,401.62	1,893,282.55	2,101,752.02	5,707,469.80	4,856,566.35
APROVECHAMIENTOS	5,020,227.22	4,352,745.56	5,979,710.91	4,163,290.91	3,926,478.49	6,660,489.68
Participaciones	101,242,391.40	114,677,236.65	109,429,820.44	115,007,215.76	109,420,071.26	151,522,282.43
Incentivos Derivados de la Colaboración Fiscal	4,289,525.32	3,402,585.07	2,593,173.75	3,037,925.49	3,295,241.67	4,422,117.95
Transferencias y Asignaciones	0.00	0.00	0.00	0.00	0.00	0.00
Convenios	22,829,074.18	22,059,844.20	21,559,510.00	21,444,881.00	22,412,661.00	24,316,311.00
Otros Ingresos de Libre Disposición	13,271,693.52	37,538,910.04	89,970,920.28	64,461,090.48	78,944,335.11	65,430,100.75
2. Transferencias Federales Etiquetadas	97,971,799.29	149,480,797.44	131,960,481.04	105,811,088.96	109,936,318.13	131,965,307.17
Aportaciones	67,158,329.85	121,143,368.16	112,515,046.02	87,488,548.17	89,682,673.28	102,035,058.76
Convenios	0.00	0.00	0.00	0.00	0.00	0.00
Fondos Distintos de Aportaciones	0.00	0.00	0.00	0.00	0.00	0.00
Transferencias, Asignaciones, Subsidios y Subvenciones, y Pensiones y Jubilaciones	0.00	0.00	0.00	0.00	0.00	0.00
Otras Transferencias Federales Etiquetadas	30,813,469.44	28,337,429.28	19,445,435.02	18,322,540.79	20,253,644.85	29,930,248.41
3. Ingresos Derivados de Financiamientos	0.00	0.00	0.00	0.00	0.00	0.00
Ingresos Derivados de Financiamientos	0.00	0.00	0.00	0.00	0.00	0.00
4. Total de Resultados de Ingresos (4=1+2+3)	301,365,379.89	384,130,218.57	419,294,492.77	398,582,357.70	419,487,938.21	478,000,867.94
Datos Informativos						
1. Ingresos Derivados de Financiamientos con Fuente de Pago de Ingresos de Libre Disposición	0.00	0.00	0.00	0.00	0.00	0.00
2. Ingresos Derivados de Financiamientos con Fuente de Pago de Transferencias Federales Etiquetadas	0.00	0.00	0.00	0.00	0.00	0.00
3. Ingresos Derivados de Financiamientos (3=1+2)	0.00	0.00	0.00	0.00	0.00	0.00

Bajo protesta de decir verdad declaramos que los Estados Financieros y sus Notas son razonablemente correctos y responsabilidad del emisor.


C. MIGUEL ÁNGEL SALAZAR RANGEL
 PRESIDENTE MUNICIPAL


C. AROLDO JIMENEZ DE LA CRUZ
 TESORERO MUNICIPAL


C. SAMARA KARELLI NUÑEZ IBARRA
 SINDICO PRIMERO



MUNICIPIO DE MONTEMORELOS, N.L.


Resultado de Egresos - LDF

Del 1 de enero al 31 de diciembre de 2023

(En pesos, con centavos)

Concepto	Año 5	Año 4	Año 3	Año 2	Año 1	Año del Ejercicio Vigente
Gasto No Etiquetado						
Servicios Personales	0.00	0.00	0.00	0.00	0.00	8,033,081.48
Materiales y Suministros	0.00	0.00	0.00	0.00	0.00	0.00
Servicios Generales	0.00	0.00	0.00	0.00	0.00	0.00
Transferencias, Asignaciones, Subsidios y Otras Ayudas	0.00	0.00	0.00	0.00	0.00	0.00
Bienes Muebles, Inmuebles e Intangibles	0.00	0.00	0.00	0.00	0.00	0.00
Inversión Pública	0.00	0.00	0.00	0.00	0.00	8,033,081.48
Inversiones Financieras y Otras Provisiones	0.00	0.00	0.00	0.00	0.00	0.00
Participaciones y Aportaciones	0.00	0.00	0.00	0.00	0.00	0.00
Deuda Pública	0.00	0.00	0.00	0.00	0.00	0.00
Gasto Etiquetado						
Servicios Personales	0.00	0.00	0.00	0.00	0.00	533,076,832.16
Materiales y Suministros	0.00	0.00	0.00	0.00	0.00	199,600,228.04
Servicios Generales	0.00	0.00	0.00	0.00	0.00	61,928,074.89
Transferencias, Asignaciones, Subsidios y Otras Ayudas	0.00	0.00	0.00	0.00	0.00	174,396,710.25
Bienes Muebles, Inmuebles e Intangibles	0.00	0.00	0.00	0.00	0.00	6,154,801.33
Inversión Pública	0.00	0.00	0.00	0.00	0.00	4,693,107.97
Inversiones Financieras y Otras Provisiones	0.00	0.00	0.00	0.00	0.00	85,268,258.40
Participaciones y Aportaciones	0.00	0.00	0.00	0.00	0.00	0.00
Deuda Pública	0.00	0.00	0.00	0.00	0.00	1,035,651.28
Total del Resultado de Egresos	0.00	0.00	0.00	0.00	0.00	541,109,913.64

Bajo protesta de decir verdad declaramos que los Estados Financieros y sus Notas son razonablemente correctos y responsabilidad del emisor.


 C. MIGUEL ÁNGEL SALAZAR RANGEL
 PRESIDENTE MUNICIPAL


 C. AROLDO JIMÉNEZ DE LA CRUZ
 TESORERO MUNICIPAL


 C. SAMARA KARELLI NUÑEZ IBARRA
 SINDICO PRIMERO

Formato 8) Informe sobre Estudios Actuariales – LDF


MUNICIPIO DE MONTEMORELOS NUEVO LEÓN					
Informe sobre Estudios Actuariales - LDF					
Tipo de Sistema	Pensiones y Jubilaciones	Salud	Riesgos de trabajo	Invalidez y	Otras prestaciones sociales
Beneficio definido, Contribución definida o Mixto					
Prestación laboral o Fondo general para trabajadores del estado o municipio					
Beneficio definido, Contribución definida o Mixto					
Población afiliada	599	599	599	599	599
Activos	94	94	94	94	94
Edad máxima	18	18	18	18	18
Edad mínima	43	43	43	43	43
Pensionados y Jubilados	69	69	69	69	69
Edad máxima	90	90	90	90	90
Edad mínima	37	37	37	37	37
Edad promedio	62	62	62	62	62
Beneficiarios	7.62	7.62	7.62	7.62	7.62
Promedio de años de servicio (trabajadores activos)	0%	0%	0%	0%	0%
Aportación individual al plan de pensión como % del salario	0%	0%	0%	0%	0%
Aportación del ente público al plan de pensión como % del salario	1.74%	1.36%	1.0116%	1.0116%	1.0116%
Crecimiento esperado de los pensionados y jubilados (como %)	26.72	42.54	37.02	0%	0
Edad de Jubilación o Pensión	51.70	37.02	0%	0%	0
Esperanza de vida	101,497,160.40	101,497,160.40	101,497,160.40	101,497,160.40	101,497,160.40
Nómina anual	Activos	101,497,160.40	101,497,160.40	101,497,160.40	101,497,160.40
Pensionados y Jubilados	15,551,084.94	5,548,871.27			
Beneficiarios de Pensionados y Jubilados	73,652.07	24,078.53			
Máximo	7,463.07	3,435.86			
Mínimo	18,781.50	9,633.46			
Promedio	165,752,324.	48,334,864.9			
Pensiones y Jubilaciones en curso de pago	60	4			
Generación actual	610,652,953.	12,137,767.3			
Generación futuras	922,848,502.	60,150,567.0			
Valor presente de las contribuciones asociadas a los sueldos	Generación actual	56,387,418.56			
Generación futuras	922,848,502.	60,150,567.0			
Valor presente de las obligaciones	Generación actual	5,132,495.48			
Pensiones y Jubilaciones en curso de pago	60	4			
Generación actual	610,652,953.	12,137,767.3			
Generación futuras	922,848,502.	60,150,567.0			
Deficit/superavit actuarial	Generación actual	61,519,914.04			
Generación actual	776,405,277.	60,472,632.2			
Generación futuras	922,848,502.	60,150,567.			
Periodo de suficiencia	2020	2020	2020	2020	2020
Tasa de rendimiento	2.00%	2.00%	2.00%	2.00%	2.00%
Estudio actuarial	2020	2020	2020	2020	2020

Año de elaboración del estudio actuarial	VALUACION ES ACTURIALES DEL NORTE, S.C.	2020 VALUACION ES ACTURIALES DEL NORTE, S.C	2020 VALUACION ES ACTURIALES DEL NORTE, S.C	2020 VALUACIONES ACTURIALES DEL NORTE, S.C
Empresa que elaboró el estudio actuarial				

Bajo protesta de decir verdad declaramos que los Estados Financieros y sus Notas son razonablemente correctos y responsabilidad del emisor.



C. Miguel Ángel Salazar Rangel
Presidente Municipal



C. Samara Karelli Nuñez Ibarra
Síndico Primero



C. Aroldo Jiménez de la Cruz
Tesorero Municipal

Municipio de Montemorelos, N.L.
 Informe de Avance de Gestión Financiera
 Endeudamiento Neto
 Del 01 de Enero al 31 de diciembre de 2023

Identificación del Crédito o Instrumento	Colocación		Amortización		Endeudamiento neto C=A-B
	A	B	A	B	
Créditos Bancarios					
NO APLICA					
Total de Créditos Bancarios	0		0		0
Otros Instrumentos de Deuda					
Total de otros Instrumentos de Deuda	0		0		0
TOTAL	0		0		0

LIC. MIGUEL ÁNGEL SALAZAR RANGEL
 PRESIDENTE MUNICIPAL

C.P. AROLD O JIMENEZ DE LA CRUZ
 TESORERO MUNICIPAL


C. SAMARA KARELLI NUÑEZ IBARRA
 SINDICO PRIMERO

Municipio de Montemorelos, N.L.
 Informe de Avance de Gestión Financiera
 Intereses de la Deuda
 Del 01 de Enero al 31 de diciembre de 2023

Identificación del Crédito o Instrumento		Devengados	Pagados
Créditos Bancarios			
NO APLICA			
Total de Créditos Bancarios			
		0	0
Otros Instrumentos de Deuda			
Total de otros Instrumentos de Deuda			
		0	0
TOTAL		0	0


 LIC. MIGUEL ÁNGEL SALAZAR RANGEL
 PRESIDENTE MUNICIPAL


 C.P. AROLDO JIMENEZ DE LA CRUZ
 TESORERO MUNICIPAL


 C. SAMARA KARELLI NUÑEZ IBARRA
 SÍNDICO PRIMERO

MUNICIPIO DE MONTEMORELOS, N.L.

CUARTO AVANCE DE GESTION FINANCIERA 2023

OCTUBRE - DICIEMBRE 2023

INDICE

INFORMACION ADICIONAL Y ANEXOS

- A.- RELACION DE CUENTA BANCARIAS PRODUCTIVAS
- B.- APLICACIÓN DE RECURSOS DEL FONDO DE APORTACIONES PARA EL FORTALECIMIENTO DE LOS MUNICIPIOS Y DE LAS DEMARCACIONES TERRITORIALES DEL DISTRITO FEDERAL (FORTAMUN) CON LA FINALIDAD DE DAR CUMPLIMIENTO AL ARTICULO 76 DE LA LEY GENERAL DE CONTABILIDAD GUBERNAMENTAL.
- C.- INFORMACION DE DEUDA PUBLICA FINANCIERA
- D.- FORMATO DE INFORMACION DE OBLIGACIONES PAGADAS O GARANTIZADAS CON FONDOS FEDERALES **(FORMATO 14)**
- E.- BALANZA DE COMPROBACION RESUMIDA
- F.- INFORME DESTINO DEL GASTO
- G.- EJERCICIO DEL GASTO (RESUMEN)
- H.- EJERCICIO DEL GASTO (DETALLADO)
- I.- INDICADOR FAIS
- J.- INDICADOR FORTAMUN
- K.- INFORME DEFINITIVO DESTINO DEL GASTO 2022

INFORMACIÓN DE LA RELACIÓN DE LAS CUENTAS BANCARIAS PRODUCTIVAS ESPECIFICAS, EN LAS CUALES SE DEPOSITAN LOS RECURSOS FEDERALES TRANSFERIDOS CON LA FINALIDAD DE DAR CUMPLIMIENTO AL ARTÍCULO 69 DE LA LEY GENERAL DE CONTABILIDAD GUBERNAMENTAL.

MUNICIPIO DE MONTEMORELOS, NUEVO LEÓN		
Relación de cuentas bancarias productivas especificas		
Periodo de enero a diciembre de 2023		
FONDO CONVENIO	PROGRAMA O	Datos de la Cuenta Bancaria
		Institución Bancaria
Fondo de Aportaciones para el Fortalecimiento de los Municipios y de las Demarcaciones de la Ciudad de México (FORTAMUN)		Banco Azteca, S.A. 01720124175175
Fondo de Aportaciones para la Infraestructura Social Municipal.		Banco Azteca, S.A. 01720124130211

C. MIGUEL ÁNGEL SALAZAR RANGEL
PRESIDENTE MUNICIPAL

C. SAMARA KARELLI NUÑEZ IBARRA
SINDICA PRIMERO

C. AROLDI JIMÉNEZ DE LA CRUZ
TESORERO MUNICIPAL

INFORMACIÓN DE APLICACIÓN DE RECURSOS DEL FONDO DE APORTACIONES PARA EL FORTALECIMIENTO DE LOS MUNICIPIOS Y DE LAS DEMARCACIONES DE LA CIUDAD DE MEXICO (FORTAMUN) Y FONDO DE APORTACIONES PARA LA INFRAESTRUCTURA SOCIAL MUNICIPAL (FAIS) CON LA FINALIDAD DE DAR CUMPLIMIENTO AL ARTICULO 76 DE LA LEY GENRAL DE CONTABILIDAD GUBERNAMENTAL.

MUNICIPIO DE MONTEMORELOS NUEVO LEÓN

FORMATO DEL EJERCICIO Y DESTINO DE GASTO FEDERALIZADO Y REINTEGROS

PERIODO DE ENERO A DICIEMBRE DE 2023

DESTINO DE LAS APORTACIONES	MINISTRADO	DEVENGADO	PAGADO	REINTEGRO
311 ENERGIA ELECTRICA	18,005,228.00	18,005,228.00	18,005,228.00	0
113 SUELDOS BASE AL PERSONAL PERMANENTE	43,378,185.00	43,378,185.00	43,378,185.00	0
TOTAL, DEL FONDO IV RAMO 33	61,383,413.00	61,383,413.00	61,383,413.00	0
615 PAVIMENTACION	14,218,267.06	14,218,267.06	11,440,048.99	2,778,218.07
613 RED DE AGUA POTABLE Y DRENAJE	9,755,567.85	9,755,567.85	7,828,629.87	1,926,937.98
611 REHABILITACIÓN Y MEJORAMIENTO DE VIVIENDA				0
137 GASTO INDIRECTO	342,476.19	342,476.19	0	342,476.19
TOTAL, DEL FONDO III RAMO 33	24,316,311.10	24,316,311.10	19,268,678.86	5,047,632.34
TOTAL, RAMO 33 FONDO III Y IV	85,699,724.10	85,699,724.10	80,652,091.86	5,047,632.24

C. MIGUEL ÁNGEL SALAZAR RANGEL
PRESIDENTE MUNICIPAL

C. P. AROLDO JIMÉNEZ DE LA CRUZ
TESORERO MUNICIPAL

C. SAMARA KARELLI NUÑEZ IBARRA
SÍNDICO PRIMERO

MUNICIPIO DE MONTEMORELOS, N. L.


“DEUDA PÚBLICA FINANCIERA”

MEDIANTE EL PRESENTE OFICIO ME PERMITO HACER DE SU CONOCIMIENTO LA SITUACIÓN QUE GUARDAN LOS CRÉDITOS CON BANOBRAS, S. N. C., Y BANCO AZTECA, S.A. LOS CUALES FUERON CONTRATADOS DE LA SIGUIENTE MANERA:

FECHA DE CONTRATACIÓN	FECHA DE VENCIMIENTO	NÚMERO DE CONTRATO	MÚMERO DE MENSUALIDADES	MONTO CONTRATADO	SALDO AL 31 DE DICIEMBRE 2023	TASA %	PAGO MENSUAL
21/11/2007	03/11/2027	7015	240	12,500,000.00	2,526,574.09	6.5155	53,756.90
11/08/2009	04/09/2028	7430	240	6,000,000.00	1,470,237.92	6.6955	25,793.65
17/12/2023	24/06/2024	EN PROCESO	7	20,000,000.00	17,142,857.15		2,857,142.85
SUB-TOTAL				38,500,000.00	21,139,669.16		2,936,693.40


C. MIGUEL ÁNGEL SALAZAR RANGEL
PRESIDENTE MUNICIPAL


C. P. AROLDO JIMÉNEZ DE LA CRUZ
TESORERO MUNICIPAL


C. SAMARA KARELLI NUÑEZ IBARRA
SINDICO PRIMERO

FINANZAS Y TESORERIA

FORMATO DE INFORMACION DE OBLIGACIONES PAGADAS O GARANTIZADAS CON FONDOS FEDERALES
AL PERIODO DEL 1 DE ENERO AL 31 DE DICIEMBRE DE 2023

Tipo de Obligacion	Plazo (meses)	Tasa	Sobre tasa (%)	Fin, Destino y objeto	Acreeedor, Proveedor o Contratista	Importe Total (ejercido)	Fondo con el que se garantiza	Importe Garantizado	Importe y porcentaje del total que se paga y garantiza con el recurso de dichos fondos
									Importe Pagado (intereses + capital) respecto al total
Crédito Simple	240	6.0958		Remodelación de Centro Historico	BANOBRAS	12,500,000.00	Fondo General de Participaciones	76,967,142.72	930,270.72 1.21
Crédito Simple	240	6.2758		Remodelación de Centro Historico	BANOBRAS	6,000,000.00	Fondo General de Participaciones	38,846,512.28	469,522.08 1.21
								115,813,655.00	1,399,792.80 1.21
								469,522.08	38,846,512.28

Deuda Pública Bruta al 31 de diciembre de 2022	Importe
(+) Endeudamiento	4,951,418.60
(-) Amortización	0.00
Deuda Pública Bruta Total descontando la amortización Garantizada con Fondo General de Participaciones	954,606.60
	3,996,812.00

Al 31 de diciembre de 2022 al 31 de Diciembre de 2023

Producto Interno Bruto Estatal	Al 31 de diciembre de 2022	al 31 de diciembre de 2023
saldo de la Deuda Pública	1,744,370,000.00	1,744,370,000.00
Porcentaje	4,951,418.60	3,996,812.00
	0.0000	0.0000

Dato 2020 que corresponde a la Perspectiva Estadística Nuevo León por el INEGI

Ingresos propios	Al 31 de diciembre de 2022	al 31 de diciembre de 2023
Saldo de la Deuda Pública	95,481,295.04	115,813,655.00
Porcentaje	4,951,418.59	3,996,812.00
	19.28	3.45

C. P. AROLDO JIMENEZ DE LA CRUZ
TESORERO MUNICIPAL



Municipio de Montemorelos, N.L.
 Tesorería Municipal
 Dirección de Contabilidad

Fecha: 21/febrero/2024
 Hora: 10:36a.m.

Balanza de Comprobación Resumida

De la fecha inicial 01 / ene / 2023 a la fecha final 31 / dic / 2023

Cuenta	Descripción	Saldo Inicial		Movimientos		Saldo Final	Acreedor
		Deudor	Acreedor	Cargos	Abonos		
ACTIVO							
1000-00-0000-0000	ACTIVO CIRCULANTE	433,015,941.40		0.00	1,395,516,384.58	1,379,021,411.04	449,510,914.94
1100-00-0000-0000	EFFECTIVO Y EQUIVALENTES	177,427,382.57		0.00	1,266,988,046.07	1,328,262,717.33	116,152,711.31
1110-00-0000-0000	EFFECTIVO	144,780,786.20		0.00	750,797,202.50	805,563,219.15	90,014,769.55
1111-00-0000-0000	FONDOS FIJOS DE CAJA	-44,385.66		0.00	86,385.66	16,000.00	26,000.00
1111-20-0000-0000	FONDOS PARA CAJAS RECAUDADORAS	-44,385.66		0.00	86,385.66	16,000.00	26,000.00
1111-20-0002-0000	Fondo Cajas Recaudadoras Cuentas An	-44,385.66		0.00	86,385.66	16,000.00	26,000.00
1111-20-0002-0001	Fondo/Noheми Flores Gauna	-58,385.66		0.00	58,385.66	0.00	0.00
1111-20-0002-0367	Fondo / Adela Gomez	2,000.00		0.00	0.00	0.00	2,000.00
1111-20-0002-0822	Fondo / Yolanda Mariela Martinez Med	4,000.00		0.00	0.00	0.00	4,000.00
1111-20-0002-1392	FONDO / JESSICA MARIA RODRIGUEZ DELG	-1,000.00		0.00	1,000.00	0.00	0.00
1111-20-0002-2800	JORGE ALBERTO ESPARZA MALDONADO	4,000.00		0.00	12,000.00	0.00	12,000.00
1111-20-0002-3734	FONDO / JARETH AZUCENA BECERRA TREVI	0.00		0.00	0.00	0.00	0.00
1111-20-0002-3975	Garza Serrano Alondra Magdalena	1,000.00		0.00	0.00	0.00	1,000.00
1111-20-0002-5073	ANAHÍ ESTEPHANI GARCIA HERNANDEZ	4,000.00		0.00	0.00	0.00	4,000.00
1111-20-0002-7369	BANCOS/TESORERIA	144,588,694.86		0.00	749,155,807.81	805,187,804.26	88,556,698.41
1112-00-0000-0000	BANCOS MONEDA NACIONAL	144,588,694.86		0.00	749,155,807.81	805,187,804.26	88,556,698.41
1112-10-0000-0000	SANTANDER	0.02		0.00	0.00	33,162.00	-33,161.98
1112-10-0001-0000	SANTANDER 65507841242 / CUENTA CORRI	0.00		0.00	0.00	33,162.00	-33,162.00
1112-10-0001-0072	SANTANDER 22000715232 PROVEEDORES RP	0.02		0.00	0.00	0.00	0.02
1112-10-0001-0075	BANORTE	37,537,999.63		0.00	123,525,644.98	163,112,322.94	-2,048,678.33
1112-10-0002-0000	BANORTE 061023275 / EN NL DECIDIMOS	21,434.00		0.00	0.00	21,434.00	0.00
1112-10-0002-0004	BANORTE 1102308133 FONDO DESCENTRALI	81,406.76		0.00	-81,406.76	0.00	0.00
1112-10-0002-0006	BANORTE 1117509381 NOMINA 2020	14,720,241.00		0.00	-20,708,900.73	6,468,062.44	-12,456,722.17
1112-10-0002-0007	BANORTE 1124063201 PREDIAL	11,652.00		0.00	343,207.00	175,000.00	179,859.00
1112-10-0002-0013	BANORTE 1124039298 GASTO CORRIENTE 1	16,952,678.47		0.00	142,192,773.43	153,129,857.53	6,015,594.37
1112-10-0002-0014	BANORTE 1124060068 PASAPORTE 2020	0.00		0.00	1,520.00	0.00	1,520.00
1112-10-0002-0015	BANORTE 1138695953 FONDO DE SEGURIDA	1,732,623.47		0.00	0.00	0.00	1,732,623.47
1112-10-0002-0021	BANORTE 1136555174 INFRA 2021	899,920.65		0.00	0.00	0.00	899,920.65
1112-10-0002-0022	BANORTE 1161354940 FONDO DE DESARROL	908,649.00		0.00	1,789,000.02	2,588,591.15	109,057.87
1112-10-0002-0026	BANORTE 1161352973 FONDO DE DESARROL	1,396,484.72		0.00	-10,547.98	729,377.82	83,531.74
1112-10-0002-0027	BANORTE 1178094552 PROGRAMAS CORTOS	3,080,810.59		0.00	0.00	0.00	1,385,936.74
1112-10-0002-0028	Banco Afirme 1152-1000254 Cuenta Cor	3,080,810.59		0.00	0.00	0.00	3,080,810.59
1112-10-0005-0000	Banco Afirme 11521001110 Infra 2017	0.01		0.00	0.00	0.00	0.01
1112-10-0005-0014	Banco Afirme 11521002834 Programas Re	-0.02		0.00	0.00	0.00	-0.02
1112-10-0005-0031	Banco Afirme 11521002842 Proyecto de	0.01		0.00	0.00	0.00	0.01
1112-10-0005-0032	BANCO FANSA	574,064.00		0.00	1,283,093.32	1,283,093.32	574,064.00
1112-10-0006-0000	Banco Fansa 4483136 (Cta Corr CREDIT	574,064.00		0.00	0.00	0.00	574,064.00
1112-10-0006-0001	Banco Fansa 4693645 (Fondo de Desaro	0.00		0.00	1,283,093.32	1,283,093.32	0.00
1112-10-0006-0056	BANCO AZTECA	103,301,900.29		0.00	624,332,069.51	640,759,226.00	86,874,743.80
1112-10-0007-0001	BANCO AZTECA 01720164461496 / GASTO	59,326,841.36		0.00	55,795,737.64	68,019,445.09	47,103,133.91
1112-10-0007-0002	BANCO AZTECA 01720161535632 /PARTI	2,701,972.45		0.00	111,986,503.05	107,916,593.41	6,771,882.09
1112-10-0007-0003	BANCO AZTECA 01720166413740/FONDO D	6,110,756.06		0.00	5,321,188.83	10,477,599.31	954,345.58
1112-10-0007-0004	BANCO AZTECA 01720165043813 FORTALE	1,511,540.28		0.00	-1,534,177.00	0.00	-22,636.72
1112-10-0007-0005	BANCO AZTECA 01720165046483 / INFRAE	10,488,184.06		0.00	2,660,301.35	9,121,791.18	4,026,694.23

Balanza de Comprobación Resumida

De la fecha inicial 01 / ene / 2023 a la fecha final 31 / dic / 2023

Cuenta	Descripción	Saldo Inicial		Movimientos		Saldo Final	Acreedor
		Deudor	Acreedor	Cargos	Abonos		
ACTIVO							
1112-10-0007-0006	BANCO AZTECA 01720166854154/ FONDO D	3,257,610.33	0.00	6,168,620.30	8,521,055.88	905,174.75	0.00
1112-10-0007-0007	BANCO AZTECA 01720167137449 / RASTRO	0.00	0.00	-11.79	0.00	-11.79	0.00
1112-10-0007-0008	BANCO AZTECA 01720169005216/ INFRAE	3,991,741.56	0.00	0.00	91,842.86	3,899,898.70	0.00
1112-10-0007-0009	BANCO AZTECA 01720169005552 / NOMINA	17,605,266.13	0.00	121,539,200.14	127,179,134.16	11,965,332.11	0.00
1112-10-0007-0010	BANCO AZTECA 01720166853862/ DEFENSO	-1,756,451.74	0.00	485,618.40	485,651.00	-1,756,484.34	0.00
1112-10-0007-0011	BANCO AZTECA 01720121769587 FONDO MP	8,313.69	0.00	18,817,208.24	15,697,458.03	3,128,063.90	0.00
1112-10-0007-0012	BANCO AZTECA 01720124175490 FONDO DE	0.00	0.00	42,072,081.76	40,573,380.93	1,498,700.83	0.00
1112-10-0007-0013	BANCO AZTECA 01720124130211 FON INFR	0.00	0.00	24,316,311.00	19,238,914.58	5,077,396.42	0.00
1112-10-0007-0014	BANCO AZTECA 01720124175175 FDO FORT	0.00	0.00	66,458,126.72	64,958,148.31	1,499,978.41	0.00
1112-10-0007-0015	BANCO AZTECA 01720124217895 GASTO C	0.00	0.00	147,287,969.32	150,735,449.48	-3,447,480.16	0.00
1112-10-0007-0016	BANCO AZTECA 01720124175770 FONDO D	0.00	0.00	11,291,137.22	8,501,547.80	2,789,589.42	0.00
1112-10-0007-0017	BANCO AZTECA 01720172505416 2 / DESA	56,126.11	0.00	84,799.47	42,960.00	97,965.58	0.00
1112-10-0007-0018	BANCO AZTECA 0172 0146353386 / FORTA	0.00	0.00	486,003.62	502,802.74	-16,799.12	0.00
1112-10-0007-0020	BANCO AZTECA 0172460153312177-9/CTA	0.00	0.00	8,695,451.24	8,695,451.24	0.00	0.00
1112-10-0007-0021	BANCO AZTECA 0172015799734 7/ GASTO	0.00	0.00	2,400,000.00	0.00	2,400,000.00	0.00
1112-10-0008-0000	BANCO AZTECA 0172 0172505651/FONDO CU	93,920.33	0.00	0.00	0.00	93,920.33	0.00
1112-10-0009-0000	BANCOMER	0.00	0.00	15,000.00	0.00	15,000.00	0.00
1112-10-0009-0001	BVVA BANCOMER 0120460478 / PREDIAL	0.00	0.00	15,000.00	0.00	15,000.00	0.00
1115-00-0000-0000	FONDOS CON AFECTACIÓN ESPECÍFICA	230,000.00	0.00	0.00	0.00	230,000.00	0.00
1115-10-0000-0000	FONDOS REVOLVENTES	230,000.00	0.00	1,555,006.03	352,934.89	1,432,071.14	0.00
1115-10-0001-0000	Fondos Revolventes Cuentas Anteriores	100,000.00	0.00	1,127,771.15	0.00	1,227,771.15	0.00
1115-10-1111-0000	ELENA BERENICE GARZA HERNANDEZ	15,000.00	0.00	0.00	15,000.00	0.00	0.00
1115-10-1112-0000	ALICIA CATALINA GUTIERREZ GARCIA	35,000.00	0.00	45,000.00	30,000.00	50,000.00	0.00
1115-10-1113-0000	ZURISADAI BOBADILLA GONZALEZ	20,000.00	0.00	29,111.26	19,300.00	19,300.00	0.00
1115-10-3688-0000	Marcela Garza Meza/FONDO REV	40,000.00	0.00	99,153.17	79,153.17	60,000.00	0.00
1115-10-7244-0000	JULIO EDUARDO SOTO GOMEZ	20,000.00	0.00	218,970.45	198,970.46	19,999.99	0.00
1115-10-7363-0000	SANDRA DE LOS ANGELES SALAZAR GARCIA	0.00	0.00	0.00	0.00	20,000.00	0.00
1116-00-0000-0000	JOSE JOAQUIN TORRES MORALES	6,480.00	0.00	35,000.00	0.00	35,000.00	0.00
1116-20-0000-0000	Deposito de Fondos en Garantia por Arr	3,480.00	0.00	0.00	6,480.00	0.00	0.00
1116-20-0002-0000	Jose Guadalupe Pequeño Nuñez	3,000.00	0.00	0.00	3,000.00	0.00	0.00
1116-20-0003-0000	Alma Margarita Cardoza Garza	-3.00	0.00	3.00	0.00	0.00	0.00
1119-00-0000-0000	OTROS EFECTIVOS Y EQUIVALENTES	7,392,844.91	0.00	499,178,351.15	497,138,425.66	9,432,770.40	0.00
1120-00-0000-0000	DERECHOS A RECIBIR EFECTIVO O EQUIVALENT	50,904.70	0.00	379,322,607.47	377,701,583.00	1,671,929.17	0.00
1122-00-0000-0000	CUENTAS POR COBRAR A CORTO PLAZO	41,488.70	0.00	1,329,900.00	45,463.70	1,325,925.00	0.00
1122-01-0000-0000	Cuentas por Cobrar a Corto Plazo	11,776.00	0.00	0.00	7,500.00	4,276.00	0.00
1122-01-0001-0000	Garza Treviño Margarita	12,000.00	0.00	0.00	12,000.00	0.00	0.00
1122-01-0002-0000	Salazar Rangel Miguel Angel	839.00	0.00	0.00	839.00	0.00	0.00
1122-01-0003-0000	Sauceda Hernandez Joel	860.00	0.00	0.00	860.00	0.00	0.00
1122-01-0004-0000	Garza Garcia Oscar Luis	20,000.00	0.00	0.00	20,000.00	0.00	0.00
1122-01-0005-0000	Valdez Aguillon Blanca Esthela	1,313.00	0.00	0.00	1,313.00	0.00	0.00
1122-01-0006-0000	Valdez Aguillon Rosalinda	1,830.00	0.00	0.00	1,830.00	0.00	0.00
1122-01-0007-0000	Treviño Rodriguez Cora Hilda	804.00	0.00	0.00	804.00	0.00	0.00
1122-01-0010-0000	Recicla y Paga tu Predial	317.70	0.00	0.00	317.70	0.00	0.00
1122-01-0011-0000	Cobros Predial Gobierno del Estado po	-8,251.00	0.00	1,329,900.00	0.00	1,321,649.00	0.00
1122-20-0000-0000	CUENTAS POR COBRAR DE RUBROS DE INGRES	9,416.00	0.00	377,992,707.47	377,656,119.30	346,004.17	0.00
1123-00-0000-0000	DEUDORES DIVERSOS POR COBRAR A CORTO PL	-23,290.10	0.00	34,163.00	49,209.90	-38,337.00	0.00
1123-10-0000-0000	GASTOS POR COMPROBAR	-23,791.00	0.00	60.00	11,770.00	-11,770.00	0.00
1123-10-0008-0000	ADMIN 2021 - 2024	-60.00	0.00	60.00	11,770.00	-11,770.00	0.00
1123-10-0008-9999	COMUN	-60.00	0.00	60.00	11,770.00	-11,770.00	0.00
1123-10-3915-0000	Iesus Meade Rangel	-23,731.00	0.00	33,731.00	0.00	10,000.00	0.00
1123-20-0000-0000	FALTANTES DE CAJERO	500.90	0.00	372.00	37,439.90	-36,567.00	0.00
1123-20-0822-0000	FALTANTE / ADELA GOMEZ LEAL	0.90	0.00	0.00	36,753.90	-36,753.00	0.00
1123-20-2800-0000	FALTANTE/ JESSICA MARIA RODRIGUEZ DEL	0.00	0.00	372.00	186.00	186.00	0.00
1123-20-3975-0000	FALTANTE / JARETH AZUCENA BECERRA TRE	500.00	0.00	0.00	500.00	0.00	0.00
1124-00-0000-0000	INGRESOS POR RECUPERAR A CORTO PLAZO	-14,405.20	0.00	117,000,043.67	116,964,483.29	21,155.18	0.00

Balanza de Comprobación Resumida

De la fecha inicial 01 / ene / 2023 a la fecha final 31 / dic / 2023

Cuenta	Descripción	Saldo Inicial		Movimientos		Saldo Final	
		Deudor	Acreedor	Cargos	Abonos		Deudor
ACTIVO							
1124-10-0000-0000	Impuestos	0.00	0.00	74,325,087.34	74,325,087.34	0.00	0.00
1124-11-0000-0000	Impuestos sobre los ingresos	0.00	0.00	260,006.50	260,006.50	0.00	0.00
1124-11-0003-0000	Impuestos sobre diversiones y espect	0.00	0.00	260,006.50	260,006.50	0.00	0.00
1124-12-0000-0000	Impuesto sobre el patrimonio	0.00	0.00	72,818,800.43	72,818,800.43	0.00	0.00
1124-12-0001-0000	Impuesto predial	0.00	0.00	13,900,504.59	13,900,504.59	0.00	0.00
1124-12-0002-0000	Sobre adquisición de inmuebles	0.00	0.00	50,096,206.84	50,096,206.84	0.00	0.00
1124-12-0007-0000	Impuestos rezagos	0.00	0.00	8,822,089.00	8,822,089.00	0.00	0.00
1124-17-0000-0000	Impuestos accesorios	0.00	0.00	1,246,280.41	1,246,280.41	0.00	0.00
1124-17-0006-0000	Impuestos accesorios	0.00	0.00	1,246,280.41	1,246,280.41	0.00	0.00
1124-40-0000-0000	Derechos	0.00	0.00	29,473,614.39	29,473,614.39	0.00	0.00
1124-43-0000-0000	Derechos por prestación de servicios	0.00	0.00	24,756,074.65	24,756,074.65	0.00	0.00
1124-43-0000-0000	Derechos por servicios publicos	0.00	0.00	450,052.00	450,052.00	0.00	0.00
1124-43-0002-0000	Por construcciones y urbanizaciones	0.00	0.00	14,382,632.83	14,382,632.83	0.00	0.00
1124-43-0003-0000	Por certificaciones, autorizaciones,	0.00	0.00	414,767.72	414,767.72	0.00	0.00
1124-43-0004-0000	Por Anuencia Municipal	0.00	0.00	3,015,233.70	3,015,233.70	0.00	0.00
1124-43-0005-0000	Por revisión, inspección y servicios	0.00	0.00	3,479,551.70	3,479,551.70	0.00	0.00
1124-43-0007-0000	Por expedición de licencias	0.00	0.00	522,698.15	522,698.15	0.00	0.00
1124-43-0009-0000	Por limpieza y recolección de desech	0.00	0.00	1,159,509.97	1,159,509.97	0.00	0.00
1124-43-0010-0000	Por Ocupación en Via Publica	0.00	0.00	1,331,628.58	1,331,628.58	0.00	0.00
1124-45-0000-0000	Derechos accesorios	0.00	0.00	88,587.00	88,587.00	0.00	0.00
1124-45-0000-0000	Recargos, gastos de ejecución, sanci	0.00	0.00	88,587.00	88,587.00	0.00	0.00
1124-45-0013-0000	Otros Derechos	0.00	0.00	4,628,952.74	4,628,952.74	0.00	0.00
1124-49-0000-0000	Contribuciones por Nuevos Fraccionam	0.00	0.00	4,628,952.74	4,628,952.74	0.00	0.00
1124-49-0001-0000	Productos	-21,155.19	0.00	5,095,567.19	5,053,256.81	21,155.19	0.00
1124-50-0000-0000	Productos de tipo corriente	-21,155.19	0.00	991,713.45	991,713.45	21,155.19	0.00
1124-51-0001-0000	Enajenación de bienes muebles o inmu	0.00	0.00	1,039,630.59	1,039,630.59	0.00	0.00
1124-51-0002-0000	Arrendamiento o explotación de bien	-21,155.19	0.00	3,064,223.15	3,021,912.77	21,155.19	0.00
1124-51-0005-0000	Productos diversos	6,749.99	0.00	8,105,774.75	8,112,524.75	-0.01	0.00
1124-60-0000-0000	Aprovechamientos	6,749.99	0.00	8,105,774.75	8,112,524.75	-0.01	0.00
1124-61-0000-0000	Aprovechamientos de tipo corriente	0.00	0.00	4,069,904.93	4,069,904.93	0.00	0.00
1124-61-0001-0000	Multas	6,749.99	0.00	3,642,993.00	3,649,743.00	-0.01	0.00
1124-61-0002-0000	Donativos	0.00	0.00	143,104.24	143,104.24	0.00	0.00
1124-61-0007-0000	Indemnizaciones	0.00	0.00	249,772.58	249,772.58	0.00	0.00
1124-61-0008-0000	Aprovechamientos diversos	7,379,635.51	0.00	2,821,537.01	2,423,149.47	7,778,023.05	0.00
1129-00-0000-0000	Otros Derechos a recibir efectivo o equ	4,193,253.28	0.00	1,866,659.72	1,769,582.52	4,290,330.48	0.00
1129-01-0000-0000	Cuenta por Cobrar Transitoria	4,193,253.28	0.00	1,866,659.72	1,769,582.52	4,290,330.48	0.00
1129-01-0001-0000	Cuenta por Cobrar Transitoria Comun	0.00	0.00	1,866,659.72	1,786,527.00	4,273,386.00	0.00
1129-01-0002-0000	ICV Comisiones cobros Multas	0.00	0.00	0.00	-16,944.48	16,944.48	0.00
1129-05-0000-0000	CUENTAS POR COBRAR POR PRESTAMOS AL PE	766,035.25	0.00	638,706.34	653,558.95	751,182.64	0.00
1129-05-0000-0000	PRESTAMOS AL PERSONAL	766,035.25	0.00	638,706.34	653,558.95	751,182.64	0.00
1129-05-0001-0000	CREDITO AL SALARIO	831,539.40	0.00	0.00	0.00	831,539.40	0.00
1129-06-0000-0000	Credito al Salario	831,539.40	0.00	0.00	0.00	831,539.40	0.00
1129-06-0001-0000	SUBSIDIO PARA EL EMPLEO	1,588,807.58	0.00	316,162.95	0.00	1,904,970.53	0.00
1129-09-0000-0000	Otros Derechos a Recibir, Donativos	8.00	0.00	8.00	8.00	0.00	0.00
1129-09-0001-0000	OTROS DERECHOS A RECIBIR, DONATIVOS B	-8.00	0.00	8.00	8.00	0.00	0.00
1129-09-0002-0000	OTROS DERECHOS A RECIBIR, DONATIVOS E	25,253,751.46	0.00	17,012,492.42	25,561,072.52	16,705,171.36	0.00
1130-00-0000-0000	DERECHOS A RECIBIR BIENES O SERVICIOS	25,507,222.84	0.00	16,759,021.04	25,561,072.52	16,705,171.36	0.00
1131-00-0000-0000	Anticipo a proveedores por adquisición	25,507,222.84	0.00	16,759,021.04	25,561,072.52	16,705,171.36	0.00
1131-10-0000-0000	ANTICIPOS A PROVEEDORES	25,507,222.84	0.00	16,759,021.04	25,561,072.52	16,705,171.36	0.00
1131-10-9999-0000	Anti a Proveedores Comun	-253,471.38	0.00	253,471.38	0.00	0.00	0.00
1134-00-0000-0000	Anticipo a Contratistas por Obras Públi	-253,471.38	0.00	253,471.38	0.00	0.00	0.00
1134-01-0000-0000	Anticipo a Contratistas y Obras Pub a	-253,471.38	0.00	253,471.38	0.00	0.00	0.00
1134-01-0001-0000	Torero Construcciones (102540)	255,588,558.83	0.00	128,528,338.51	50,758,693.71	333,358,203.63	0.00
1200-00-0000-0000	ACTIVO NO CIRCULANTE	635,151.00	0.00	0.00	635,151.00	0.00	0.00
1210-00-0000-0000	INVERSIONES FINANCIERAS A LARGO PLAZO	635,151.00	0.00	0.00	635,151.00	0.00	0.00
1213-00-0000-0000	FIDEICOMISOS, MANDATOS Y CONTRATOS ANÁL	635,151.00	0.00	0.00	635,151.00	0.00	0.00
1213-70-0000-0000	Fideicomisos, Mandatos y Contratos Aná	635,151.00	0.00	0.00	635,151.00	0.00	0.00

Balanza de Comprobación Resumida

De la fecha inicial 01 / ene / 2023 a la fecha final 31 / dic / 2023

Cuenta	Descripción	Saldo Inicial		Movimientos		Saldo Final	Acreedor
		Deudor	Acreedor	Cargos	Abonos		
ACTIVO	BIENES INMUEBLES, INFRAESTRUCTURA Y CONS	221,792,582.28	0.00	115,586,247.76	45,359,486.10	292,019,343.94	0.00
1230-00-0000-0000	Terrenos	169,135,393.23	0.00	0.00	0.00	169,135,393.26	0.00
1231-00-0000-0000	Viviendas	83,672.00	0.00	0.00	0.00	83,672.00	0.00
1232-00-0000-0000	Edificios no Habitacionales	17,445,398.20	0.00	-0.03	0.00	17,445,398.17	0.00
1233-00-0000-0000	EDIFICIOS EN PROCESO EN BIENES DE	34,686,773.85	0.00	84,815,563.23	45,359,486.10	74,142,850.98	0.00
1235-00-0000-0000	CONSTRUCCIONES EN PROCESO	8,501,077.29	0.00	77,738,200.92	45,359,486.10	40,879,792.11	0.00
1235-10-0000-0000	Edificación Habitacional en Proceso	550,000.00	0.00	0.00	0.00	550,000.00	0.00
1235-20-0000-0000	Edificación no Habitacional en Proceso	8,630,043.78	0.00	0.00	0.00	8,630,043.78	0.00
1235-30-0000-0000	Construcción de Obras para el Abasteci	3,887,201.06	0.00	2,736,222.07	0.00	6,623,423.13	0.00
1235-40-0000-0000	División de Terrenos y Construcción de	13,118,451.72	0.00	4,341,140.24	0.00	17,459,591.96	0.00
1235-50-0000-0000	Construcción de Vías de Comunicación e	441,345.00	0.00	30,770,684.53	0.00	31,212,029.53	0.00
1236-00-0000-0000	CONSTRUCCIONES EN PROCESO EN BIENES PRO	0.00	0.00	1,351,781.47	0.00	1,351,781.47	0.00
1236-10-0000-0000	Edificación Habitacional en Proceso	0.00	0.00	4,409,921.24	0.00	4,409,921.24	0.00
1236-20-0000-0000	Edificación, Mto y Rehabilitación No	0.00	0.00	4,409,921.24	0.00	4,409,921.24	0.00
1236-21-0000-0000	Edificación NO Habitacional en Proces	0.00	0.00	9,742,594.91	0.00	9,742,594.91	0.00
1236-30-0000-0000	Construcción de Obras para el Abasteci	0.00	0.00	14,957,014.91	0.00	14,957,014.91	0.00
1236-50-0000-0000	Construcción de Vías de Comunicación e	441,345.00	0.00	309,372.00	0.00	750,717.00	0.00
1236-60-0000-0000	Otras Construcciones de Ingeniería Civ	46,239,839.01	0.00	12,942,090.75	4,641,809.20	54,540,120.56	0.00
1240-00-0000-0000	BIENES MUEBLES	8,525,727.78	0.00	959,634.00	54,148.80	9,431,212.98	0.00
1241-00-0000-0000	MOBILIARIO Y EQUIPO DE ADMINISTRACIÓN	2,165,637.18	0.00	29,094.05	0.00	2,194,731.23	0.00
1241-10-0000-0000	Muebles de Oficina y Estantería	256,581.07	0.00	0.00	0.00	256,581.07	0.00
1241-20-0000-0000	Muebles, Excepto de Oficina y Estanter	4,819,370.39	0.00	853,691.94	54,148.80	5,618,913.53	0.00
1241-30-0000-0000	Equipo de Cómputo y de Tecnologías de	1,284,139.14	0.00	76,848.01	0.00	1,360,987.15	0.00
1241-90-0000-0000	Otros Mobiliarios y Equipos de Adminis	1,282,593.53	0.00	5,642,042.76	2,720,097.10	4,204,539.19	0.00
1242-00-0000-0000	MOBILIARIO Y EQUIPO EDUCACIONAL Y RECRE	512,377.11	0.00	1,242,952.46	581,048.23	1,174,281.34	0.00
1242-10-0000-0000	Equipo y Aparatos Audiovisuales	123,130.00	0.00	0.00	0.00	123,130.00	0.00
1242-20-0000-0000	Aparatos Deportivos	538,515.78	0.00	4,399,090.30	2,139,048.87	2,798,557.21	0.00
1242-30-0000-0000	Cámaras, Fotográficas y de Video	108,570.64	0.00	0.00	0.00	108,570.64	0.00
1242-90-0000-0000	Otro Mobiliario y Equipo Educativo y	207,189.21	0.00	7,888.00	0.00	215,077.21	0.00
1243-00-0000-0000	EQUIPO E INSTRUMENTAL MÉDICO Y DE LABOR	205,939.21	0.00	0.00	0.00	205,939.21	0.00
1243-10-0000-0000	Equipo Médico y de Laboratorio	1,250.00	0.00	7,888.00	0.00	9,138.00	0.00
1243-20-0000-0000	Instrumental Médico y de Laboratorio	16,037,268.62	0.00	5,912,236.00	1,826,224.00	20,123,280.62	0.00
1244-00-0000-0000	VEHÍCULOS Y EQUIPO DE TRANSPORTE	15,674,288.62	0.00	5,912,236.00	1,826,224.00	19,760,300.62	0.00
1244-10-0000-0000	Automóviles y Camiones	38,180.00	0.00	0.00	0.00	38,180.00	0.00
1244-20-0000-0000	Carrocerías y Remolques	324,800.00	0.00	0.00	0.00	324,800.00	0.00
1244-90-0000-0000	Otros Equipos de Transporte	2,685,612.86	0.00	0.00	0.00	2,685,612.86	0.00
1245-00-0000-0000	Equipo de Defensa y Seguridad	5,591,650.27	0.00	420,289.99	41,339.30	5,970,600.96	0.00
1246-00-0000-0000	MAQUINARIA, OTROS EQUIPOS Y HERRAMIENTA	301,669.65	0.00	0.00	0.00	301,669.65	0.00
1246-10-0000-0000	Maquinaria y Equipo Agropecuario	129,115.85	0.00	0.00	0.00	129,115.85	0.00
1246-20-0000-0000	Maquinaria y Equipo Industrial	427,474.22	0.00	0.00	0.00	427,474.22	0.00
1246-30-0000-0000	Maquinaria y Equipo de Construcción	1,838,728.58	0.00	70,869.20	0.00	1,909,597.78	0.00
1246-40-0000-0000	Sistemas de Aire Acondicionado, Calefa	1,591,004.26	0.00	0.00	0.00	1,591,004.26	0.00
1246-50-0000-0000	Equipo de Comunicación y Telecomunicac	48,210.01	0.00	0.00	0.00	48,210.01	0.00
1246-60-0000-0000	Equipos de Generación Eléctrica, Apara	1,128,167.70	0.00	339,560.79	41,339.30	1,426,389.19	0.00
1246-70-0000-0000	Herramientas y Máquinas-Herramienta	127,280.00	0.00	9,860.00	0.00	137,140.00	0.00
1246-90-0000-0000	Otros Equipos	699,020.00	0.00	0.00	0.00	699,020.00	0.00
1247-00-0000-0000	COLECCIONES, OBRAS DE ARTE Y OBJETOS VA	699,020.00	0.00	0.00	0.00	699,020.00	0.00
1247-10-0000-0000	Bienes Artísticos, Culturales y Cientí	11,210,776.74	0.00	0.00	0.00	11,210,776.74	0.00
1248-00-0000-0000	ACTIVOS BIOLÓGICOS	11,210,776.74	0.00	0.00	0.00	11,210,776.74	0.00
1248-80-0000-0000	Árboles y Plantas	1,583,512.40	0.00	0.00	0.00	1,583,512.40	0.00
1250-00-0000-0000	ACTIVOS INTANGIBLES	1,572,794.00	0.00	0.00	0.00	1,572,794.00	0.00
1251-00-0000-0000	Software	1,572,794.00	0.00	0.00	0.00	1,572,794.00	0.00
1251-10-0000-0000	Software	10,718.40	0.00	0.00	0.00	10,718.40	0.00
1259-00-0000-0000	Otros Activos Intangibles	-14,662,525.86	0.00	0.00	122,247.41	-14,784,773.27	0.00
1260-00-0000-0000	DEPRECIACIÓN, DETERIORO Y AMORTIZACIÓN A	-7,709,009.19	0.00	0.00	0.00	-7,709,009.19	0.00
1261-00-0000-0000	Depreciación Acumulada de Bienes Inmueb	-78,863.59	0.00	0.00	0.00	-78,863.59	0.00
1261-01-0000-0000	Depreciación Acumulada de Viviendas	-7,630,145.60	0.00	0.00	0.00	-7,630,145.60	0.00
1261-02-0000-0000	Depreciación Acumulada de Edificios no		0.00	0.00	0.00		0.00

Balanza de Comprobación Resumida

De la fecha inicial 01 / ene / 2023 a la fecha final 31 / dic / 2023

Cuenta	Descripción	Deudor	Saldo Inicial	Acreeedor	Cargos	Movimientos	Abonos	Deudor	Saldo Final	Acreeedor
ACTIVO										
1263-00-0000-0000	Depreciación acumulada de Bienes Mueble	-6,953,516.67	0.00	0.00	0.00	0.00	122,247.41	-7,075,764.08	0.00	0.00
1263-01-0000-0000	Dep acumulada muebles de ofna y equ...	-2,541,990.69	0.00	0.00	0.00	0.00	32,617.10	-2,574,607.79	0.00	0.00
1263-02-0000-0000	Dep acum muebles excepto oficina y equ	-83,540.68	0.00	0.00	0.00	0.00	6,390.00	-89,930.68	0.00	0.00
1263-03-0000-0000	Dep acum equipo de computo y tec inf..	-1,572,976.58	0.00	0.00	0.00	0.00	0.00	-1,572,976.58	0.00	0.00
1263-04-0000-0000	Dep Acum otros mob y equip	-322,247.46	0.00	0.00	0.00	0.00	34,416.12	-356,663.58	0.00	0.00
1263-05-0000-0000	Dp Acum Equipos y Aparatos Audiovisual	-237,914.86	0.00	0.00	0.00	0.00	0.00	-237,914.86	0.00	0.00
1263-06-0000-0000	Dep Acum Aparatos Deportivos	-105,397.00	0.00	0.00	0.00	0.00	0.00	-105,397.00	0.00	0.00
1263-07-0000-0000	Dep Acum Camaras Fotograficas y Video	-95,130.57	0.00	0.00	0.00	0.00	0.00	-95,130.57	0.00	0.00
1263-08-0000-0000	Dep Acum otros Mob y Equipo de Educaci	-99,500.70	0.00	0.00	0.00	0.00	0.00	-99,500.70	0.00	0.00
1263-09-0000-0000	Dep Acum equipo Medico y de Laboratori	-35,705.52	0.00	0.00	0.00	0.00	0.00	-35,705.52	0.00	0.00
1263-11-0000-0000	Dep Acum Instrumental Medico y de Labo	-1,333.33	0.00	0.00	0.00	0.00	0.00	-1,333.33	0.00	0.00
1263-12-0000-0000	Dep Acum Autos y Equipo Tpte.	362,062.67	0.00	0.00	0.00	0.00	0.00	362,062.67	0.00	0.00
1263-14-0000-0000	Dep Acum otros Equipos de Tpte.	156.66	0.00	0.00	0.00	0.00	0.00	156.66	0.00	0.00
1263-15-0000-0000	Dep Acum Equipo Defensa y Seguridad	-308,940.19	0.00	0.00	0.00	0.00	0.00	-308,940.19	0.00	0.00
1263-16-0000-0000	Dep Acum Maq y otros Equip y Herramient	-1,900,270.42	0.00	0.00	0.00	0.00	48,824.19	-1,949,094.61	0.00	0.00
1263-17-0000-0000	Dep Acum Amortiz Acum. Software	-10,788.00	0.00	0.00	0.00	0.00	0.00	-10,788.00	0.00	0.00
5515-10-0000-0000	Depreciación de Mobiliario y Equipo de	0.00	0.00	0.00	98,032.41	0.00	0.00	98,032.41	0.00	0.00
5515-20-0000-0000	Depreciación de Maquinaria, otros Equi	0.00	0.00	0.00	2,102.00	0.00	0.00	2,102.00	0.00	0.00
5515-60-0000-0000	Depreciación de Maquinaria, otros Equi	0.00	0.00	0.00	22,113.00	0.00	0.00	22,113.00	0.00	0.00
	Total por Tipo de cuenta:	433,015,941.40	0.00	1,395,516,384.58	1,379,021,411.04	0.00	449,510,914.94	0.00	0.00	0.00
PASIVO										
2000-00-0000-0000	PASIVO	0.00	147,938,246.30	516,410,684.62	0.00	0.00	500,083,680.29	0.00	131,611,241.97	0.00
2100-00-0000-0000	PASIVO CIRCULANTE	0.00	143,941,434.30	515,694,729.67	0.00	0.00	500,083,680.29	0.00	128,330,384.92	0.00
2110-00-0000-0000	CUENTAS POR PAGAR A CORTO PLAZO	0.00	142,986,827.70	497,091,723.72	0.00	0.00	464,576,468.83	0.00	110,471,572.81	0.00
2112-00-0000-0000	PROVEEDORES POR PAGAR A CORTO PLAZO	0.00	27,351,685.31	311,623,787.78	0.00	0.00	312,384,012.88	0.00	28,111,910.41	0.00
2112-10-0000-0000	Proveedores	0.00	0.00	306,781,708.92	0.00	0.00	313,263,681.53	0.00	6,481,972.61	0.00
2112-40-0000-0000	Proveedores en convenio Arrendamiento	0.00	0.00	58,000.00	0.00	0.00	58,000.00	0.00	1,455,883.69	0.00
2112-40-0001-0000	H.C.P. Inmuebles, S.A. de C.V.	0.00	37,468.06	0.00	0.00	0.00	0.00	37,468.06	0.00	0.00
2112-40-0002-0000	Constructores Especializados, S.A. de	0.00	1,360,415.63	0.00	0.00	0.00	58,000.00	0.00	1,418,415.63	0.00
2112-40-0003-0000	Jose Luis Sanchez Perez	0.00	58,000.00	0.00	0.00	0.00	0.00	0.00	0.00	0.00
2112-80-0000-0000	Acreeedores Diversos	0.00	-15,954,847.08	965,164.09	0.00	0.00	1,347,401.51	0.00	-15,572,609.66	0.00
2112-80-0002-0000	NOMINAS POR PAGAR	0.00	-15,954,847.08	965,164.09	0.00	0.00	1,347,401.51	0.00	-15,572,609.66	0.00
2112-80-0002-0001	Nomina por Pagar	0.00	36,295,263.30	3,818,914.77	0.00	0.00	2,507,375.51	0.00	34,983,724.04	0.00
2112-90-0000-0000	PASIVOS EJERCICIOS ANTERIORES	0.00	33,757,326.89	3,818,914.77	0.00	0.00	2,507,375.51	0.00	32,445,787.63	0.00
2112-91-0001-0000	PROVEEDORES	0.00	9,093,699.94	383,061.12	0.00	0.00	342,955.12	0.00	9,053,593.94	0.00
2112-91-0002-0000	PROVEEDORES 2015 Y AÑOS ANTERIORES	0.00	8,010,412.91	3,084,476.97	0.00	0.00	2,029,614.79	0.00	6,955,550.73	0.00
2112-91-0003-0000	PROVEEDORES 2016	0.00	4,017,809.01	68,060.00	0.00	0.00	15,460.00	0.00	3,965,209.01	0.00
2112-91-0004-0000	Proveedores Ejer 2017	0.00	6,865,252.71	198,852.90	0.00	0.00	51,019.60	0.00	6,717,419.41	0.00
2112-91-0005-0000	PROVEEDORES 2018	0.00	724,822.30	0.00	0.00	0.00	0.00	724,822.30	0.00	0.00
2112-91-0006-0000	PROVEEDORES 2019	0.00	405,271.07	0.00	0.00	0.00	0.00	405,271.07	0.00	0.00
2112-91-0007-0000	PROVEEDORES 2020	0.00	4,640,058.95	84,463.78	0.00	0.00	68,326.00	0.00	4,623,921.17	0.00
2112-92-0000-0000	PROVEEDORES 2021	0.00	2,537,936.41	0.00	0.00	0.00	0.00	2,537,936.41	0.00	0.00
2112-92-0001-0000	CONTRATISTAS	0.00	804,273.41	0.00	0.00	0.00	0.00	804,273.41	0.00	0.00
2112-92-0002-0000	CONTRATISTAS 2016	0.00	1,174,793.60	0.00	0.00	0.00	0.00	1,174,793.60	0.00	0.00
2112-92-0003-0000	Contratistas Ejer 2017	0.00	558,869.40	0.00	0.00	0.00	0.00	558,869.40	0.00	0.00
2112-92-0004-0000	CONTRATISTAS 2018	0.00	5,555,385.40	0.00	0.00	0.00	-4,792,445.67	0.00	762,939.73	0.00
2112-99-0000-0000	Partidas de Saldos iniciales, pendient	0.00	5,555,385.40	0.00	0.00	0.00	0.00	0.00	672,433.73	0.00
2112-99-0001-0000	Deuda por Adg de Bienes y Serv	0.00	11,497,684.68	84,052,766.53	0.00	0.00	93,019,588.92	0.00	20,464,509.07	0.00
2113-00-0000-0000	Contratistas por Obras Públicas por Pag	0.00	11,497,684.68	84,052,766.53	0.00	0.00	92,551,873.49	0.00	19,996,791.64	0.00
2113-10-0000-0000	CONTRATISTAS	0.00	0.00	0.00	0.00	0.00	467,715.43	0.00	467,715.43	0.00
2113-20-0000-0000	Contratistas, saldos iniciales	0.00	5,120.00	0.00	0.00	0.00	0.00	5,120.00	0.00	0.00
2115-00-0000-0000	Transferencias otorgadas por pagar a Co	0.00	0.00	1,009,857.63	0.00	0.00	1,009,857.63	0.00	0.00	0.00
2116-00-0000-0000	Intereses, Comisiones y Otros Gastos de	0.00	104,155,807.36	52,027,392.50	0.00	0.00	19,684,825.17	0.00	71,813,240.03	0.00
2117-00-0000-0000	Retenciones y Contribuciones por pagar	0.00	68,253,521.47	16,433,497.00	0.00	0.00	17,221,269.99	0.00	69,041,294.46	0.00
2117-01-0000-0000	ISPT RETENIDO AL PERSONAL	0.00	343,819.91	27,355.91	0.00	0.00	0.00	0.00	316,463.27	0.00
2117-02-0000-0000	RETENCION 10% SOBRE ARRENDAMIENTO	0.00	-9,813.96	0.00	0.00	0.00	1,111.11	0.00	-8,702.85	0.00
2117-03-0000-0000	RETENCION 10% SOBRE HONORARIOS	0.00	-9,813.96	0.00	0.00	0.00	0.00	0.00	0.00	0.00

Balanza de Comprobación Resumida

De la fecha inicial 01 / ene / 2023 a la fecha final 31 / dic / 2023

Cuenta	Descripción	Movimientos				Saldo Final	Acreedor
		Deudor	Acreedor	Cargos	Abonos		
PASIVO							
2117-04-0000-0000	RETENCION 0.1 AL MILLAR SOBRE OBRAS	0.00	91,193.11	91,193.11	0.00	0.00	
2117-05-0000-0000	RETENCION DEL 0.5 AL MILLAR SOBRE OBRA	0.00	973,961.95	973,961.95	0.00	0.00	
2117-06-0000-0000	Impuestos por Pagar a la Federacion	0.00	34,499,271.53	34,499,271.53	0.00	0.00	
2117-07-0000-0000	IMPUESTO S/NOMINAS POR PAGAR	0.00	0.00	0.00	2,455,655.00	2,455,655.00	
2117-10-0000-0000	Retencion 1.25% RESICO	0.00	3,854.67	2,113.00	6,789.07	0.00	
2119-00-0000-0000	Otras Cuentas por Pagar a Corto Plazo	0.00	-23,469.65	48,377,919.28	38,478,184.23	0.00	
2119-05-0000-0000	Ret Solicitada por el SAT, adeudo ISR	0.00	0.00	2,664,044.91	902,336.82	0.00	
2119-09-0000-0000	DEVOLUCIONES DE NOMINA	0.00	-859,647.20	7,932,260.99	10,255,849.62	0.00	
2119-09-0001-0000	PENSIÓN ALIMENTICIA PENDIENTE DE PAGO	0.00	966,347.04	1,049,860.88	1,472,573.66	0.00	
2119-09-0003-0000	SERVICIO DE CREDITO PENDIENTE DE PAGO	0.00	-1,435,045.06	5,527,424.43	7,032,298.71	0.00	
2119-09-0004-0000	SEGURO EMPLEADOS PENDIENTE DE PAGO	0.00	111,660.00	0.00	0.00	0.00	
2119-09-0005-0000	OPTICAS PENDIENTES DE PAGO	0.00	-11,425.90	40,771.00	43,804.30	0.00	
2119-09-0006-0000	MUEBLERIAS PENDIENTES DE PAGO	0.00	-7,969.00	12,164.00	289,511.00	0.00	
2119-09-0007-0000	SINDICATOS PENDIENTES DE PAGO / CUOTA	0.00	-432,706.00	1,169,748.00	1,169,748.00	0.00	
2119-09-0008-0000	SINDICATOS PENDIENTES DE PAGO / PREST	0.00	-50,508.28	130,745.96	130,745.96	0.00	
2119-09-0009-0000	ACREEDORES DIVERSOS	0.00	0.00	0.00	9,913.00	0.00	
2119-09-0012-0000	CAMARA MEXICANA DE LA INDUSTRIA DE LA	0.00	0.00	1,546.72	107,254.99	0.00	
2119-10-0000-0000	ACCIONES, TITULOS, CONCESION DE PRESTA	0.00	827,732.53	4,873,244.34	7,327,284.86	0.00	
2119-90-0000-0000	PASIVO CUENTA SISTEMA (RECLASIFICACION	0.00	8,445.02	32,908,369.04	19,992,712.93	0.00	
2119-90-9999-0000	COMUN	0.00	8,445.02	32,908,369.04	19,992,712.93	0.00	
2130-00-0000-0000	PORCIÓN A CORTO PLAZO DE LA DEUDA PÚBLIC	0.00	954,606.60	18,603,005.95	35,507,211.46	0.00	
2131-00-0000-0000	PORCIÓN A CORTO PLAZO DE LA DEUDA PÚBLI	0.00	954,606.60	18,603,005.95	35,507,211.46	0.00	
2131-10-0000-0000	Porción a Corto Plazo de la Deuda Públ	0.00	954,606.60	18,603,005.95	35,507,211.46	0.00	
2131-10-0002-0000	BANOBRAS, S.N.C. PRESTAM A CORTO PLAZ	0.00	954,606.60	741,748.60	503,096.95	0.00	
2131-10-0010-0000	Creditos Bancarios (Cuenta Puente, EX	0.00	0.00	4,114.52	4,114.52	0.00	
2131-10-0011-0000	BANCO AZTECA, S.A.	0.00	0.00	17,857,142.83	34,999,999.99	0.00	
2200-00-0000-0000	PASIVO NO CIRCULANTE	0.00	3,996,812.00	715,954.95	0.00	0.00	
2230-00-0000-0000	DEUDA PÚBLICA A LARGO PLAZO	0.00	3,996,812.00	715,954.95	0.00	0.00	
2233-00-0000-0000	Préstamos de la Deuda Pública Interna p	0.00	3,996,812.00	715,954.95	0.00	0.00	
2233-10-0000-0000	BANOBRAS, S.N.C. (Cred a Largo Plazo)	0.00	3,996,812.00	715,954.95	0.00	0.00	
2233-10-0001-0000	Total por Tipo de cuenta:	0.00	147,938,246.30	516,410,684.62	500,083,680.29	0.00	
PATRIMONIO							
3000-00-0000-0000	HACIENDA PUBLICA/ PATRIMONIO	0.00	285,077,695.10	18,600,054.24	1,164,177.10	0.00	
3200-00-0000-0000	HACIENDA PUBLICA /PATRIMONIO GENERADO	0.00	285,077,695.10	18,600,054.24	1,164,177.10	0.00	
3220-00-0000-0000	RESULTADO DE EJERCICIOS ANTERIORES	0.00	160,944,781.91	18,600,054.24	1,164,177.10	0.00	
3220-01-0000-0000	Resultadode Ejercicios Anteriores (2013	-40,707,691.28	0.00	0.00	19,510,072.00	-60,217,763.28	
3220-02-0000-0000	Remanente de Ejercicio Anterior (2014)	1,772,146.06	0.00	635,151.00	253,471.38	0.00	
3220-03-0000-0000	Resultado de Ejercicio Anterior (2015)	-19,286,795.62	0.00	0.00	569,640.93	-19,856,436.55	
3220-04-0000-0000	Resultado de Ejercicio Anterior (2016)	0.00	14,703,600.37	0.00	14,989,199.53	0.00	
3220-05-0000-0000	Resultado del Ejercicio Anterior (2017)	0.00	-52,188,066.69	20,000.00	58,385.66	0.00	
3220-06-0000-0000	Resultado del Ejercicio Anterior (2018)	0.00	-69,657,290.41	0.00	688,383.13	0.00	
3220-07-0000-0000	Resultado del Ejercicio 2019	0.00	34,544,173.84	192,869.00	0.00	0.00	
3220-08-0000-0000	RESULTADOS DEL EJERCICIO 2020	0.00	4,567,681.66	6,750.00	21,727.19	0.00	
3220-09-0000-0000	RESULTADOS DEL EJERCICIO 2021	0.00	57,354,598.28	0.00	0.00	0.00	
3220-11-0000-0000	Resultados del Ejercicio 2022	0.00	113,397,744.02	17,745,284.24	-34,926,702.72	0.00	
3270-00-0000-0000	RECTIFICACIONES DE RESULTADOS DE EJERCIC	0.00	124,132,913.19	0.00	0.00	0.00	
3271-00-0000-0000	Cambio en Políticas Contables	0.00	6,461,964.42	0.00	0.00	0.00	
3271-00-0000-0000	Cambio en Políticas de Financiamiento	0.00	-29,144,427.97	0.00	0.00	0.00	
3275-00-0000-0000	Cambio en Políticas Bienes Muebles e In	0.00	146,815,376.74	0.00	0.00	0.00	
	Total por Tipo de cuenta:	0.00	285,077,695.10	18,600,054.24	1,164,177.10	0.00	
INGRESOS							
4000-00-0000-0000	INGRESOS Y OTROS BENEFICIOS	0.00	0.00	0.00	493,469,774.68	0.00	
4100-00-0000-0000	INGRESOS DE GESTION	0.00	0.00	0.00	115,813,655.38	0.00	
4110-00-0000-0000	IMPUESTOS	0.00	0.00	0.00	74,325,087.34	0.00	
4111-00-0000-0000	IMPUESTOS SOBRE LOS INGRESOS	0.00	0.00	0.00	260,006.50	0.00	

Balanza de Comprobación Resumida

De la fecha inicial 01 / ene / 2023 a la fecha final 31 / dic / 2023

Cuenta	Descripción	Saldo Inicial			Movimientos			Saldo Final
		Deudor	Acreedor	Cargos	Abonos	Deudor	Acreedor	
INGRESOS								
4111-10-0000-0000	IMPUESTOS	0.00	0.00	0.00	260,006.50	0.00	260,006.50	0.00
4111-11-0000-0000	IMPUESTOS SOBRE LOS INGRESOS	0.00	0.00	0.00	260,006.50	0.00	260,006.50	0.00
4111-11-0003-0000	Impuestos sobre diversiones y espect	0.00	0.00	0.00	260,006.50	0.00	260,006.50	0.00
4112-00-0000-0000	IMPUESTOS SOBRE EL PATRIMONIO	0.00	0.00	0.00	72,818,800.43	0.00	72,818,800.43	0.00
4112-10-0000-0000	IMPUESTOS	0.00	0.00	0.00	72,818,800.43	0.00	72,818,800.43	0.00
4112-12-0000-0000	IMPUESTOS SOBRE EL PATRIMONIO	0.00	0.00	0.00	72,818,800.43	0.00	72,818,800.43	0.00
4112-12-0001-0000	Impuesto predial	0.00	0.00	0.00	13,900,504.59	0.00	13,900,504.59	0.00
4112-12-0002-0000	Sobre adquisición de inmuebles	0.00	0.00	0.00	50,096,206.84	0.00	50,096,206.84	0.00
4112-12-0007-0000	Impuestos rezagos	0.00	0.00	0.00	8,822,089.00	0.00	8,822,089.00	0.00
4117-00-0000-0000	ACCESORIOS DE IMPUESTOS	0.00	0.00	0.00	1,246,280.41	0.00	1,246,280.41	0.00
4117-10-0000-0000	IMPUESTOS	0.00	0.00	0.00	1,246,280.41	0.00	1,246,280.41	0.00
4117-17-0000-0000	IMPUESTOS ACCESORIOS	0.00	0.00	0.00	1,246,280.41	0.00	1,246,280.41	0.00
4117-17-0006-0000	Impuestos accesorios	0.00	0.00	0.00	1,246,280.41	0.00	1,246,280.41	0.00
4140-00-0000-0000	DERECHOS	0.00	0.00	0.00	29,473,614.39	0.00	29,473,614.39	0.00
4143-00-0000-0000	DERECHOS POR PRESTACIÓN DE SERVICIOS	0.00	0.00	0.00	24,756,074.65	0.00	24,756,074.65	0.00
4143-40-0000-0000	DERECHOS	0.00	0.00	0.00	24,756,074.65	0.00	24,756,074.65	0.00
4143-43-0000-0000	DERECHOS POR PRESTACIÓN DE SERVICIOS	0.00	0.00	0.00	450,052.00	0.00	450,052.00	0.00
4143-43-0002-0000	Derechos por servicios públicos	0.00	0.00	0.00	14,382,632.83	0.00	14,382,632.83	0.00
4143-43-0003-0000	Por construcciones y urbanizaciones	0.00	0.00	0.00	414,767.72	0.00	414,767.72	0.00
4143-43-0004-0000	Por certificaciones, autorizaciones,	0.00	0.00	0.00	3,015,233.70	0.00	3,015,233.70	0.00
4143-43-0005-0000	Por Anuencia Municipal	0.00	0.00	0.00	3,479,551.70	0.00	3,479,551.70	0.00
4143-43-0006-0000	Por revisión, inspección y servicios	0.00	0.00	0.00	522,698.15	0.00	522,698.15	0.00
4143-43-0007-0000	Por expedición de licencias	0.00	0.00	0.00	1,159,509.97	0.00	1,159,509.97	0.00
4143-43-0009-0000	Por limpieza y recolección de desech	0.00	0.00	0.00	1,331,628.58	0.00	1,331,628.58	0.00
4143-43-0010-0000	Por ocupación en vía pública	0.00	0.00	0.00	88,587.00	0.00	88,587.00	0.00
4144-00-0000-0000	ACCESORIOS DE DERECHOS	0.00	0.00	0.00	88,587.00	0.00	88,587.00	0.00
4144-40-0000-0000	DERECHOS	0.00	0.00	0.00	88,587.00	0.00	88,587.00	0.00
4144-45-0000-0000	DERECHOS ACCESORIOS	0.00	0.00	0.00	88,587.00	0.00	88,587.00	0.00
4144-45-0013-0000	Recargos, gastos de ejecución, sanci	0.00	0.00	0.00	4,628,952.74	0.00	4,628,952.74	0.00
4149-00-0000-0000	OTROS DERECHOS	0.00	0.00	0.00	4,628,952.74	0.00	4,628,952.74	0.00
4149-40-0000-0000	OTROS DERECHOS	0.00	0.00	0.00	4,628,952.74	0.00	4,628,952.74	0.00
4149-49-0000-0000	Contribuciones por Nuevos Fraccionam;	0.00	0.00	0.00	5,053,256.81	0.00	5,053,256.81	0.00
4149-49-0001-0000	PRODUCTOS DE TIPO CORRIENTE	0.00	0.00	0.00	5,053,256.81	0.00	5,053,256.81	0.00
4150-00-0000-0000	PRODUCTOS DERIVADOS DEL USO Y APROVECHA	0.00	0.00	0.00	5,053,256.81	0.00	5,053,256.81	0.00
4151-00-0000-0000	PRODUCTOS	0.00	0.00	0.00	5,053,256.81	0.00	5,053,256.81	0.00
4151-50-0000-0000	PRODUCTOS DE TIPO CORRIENTE	0.00	0.00	0.00	991,713.45	0.00	991,713.45	0.00
4151-51-0000-0000	Enajenación de bienes muebles o inmu	0.00	0.00	0.00	1,039,630.59	0.00	1,039,630.59	0.00
4151-51-0001-0000	Arrendamiento o explotación de bien	0.00	0.00	0.00	3,021,912.77	0.00	3,021,912.77	0.00
4151-51-0002-0000	Productos Diversos	0.00	0.00	0.00	6,961,696.84	0.00	6,961,696.84	0.00
4151-51-0005-0000	APROVECHAMIENTOS DE TIPO CORRIENTE	0.00	0.00	0.00	2,925,827.02	0.00	2,925,827.02	0.00
4160-00-0000-0000	MULTAS	0.00	0.00	0.00	2,925,827.02	0.00	2,925,827.02	0.00
4162-00-0000-0000	APROVECHAMIENTOS	0.00	0.00	0.00	2,925,827.02	0.00	2,925,827.02	0.00
4162-60-0000-0000	APROVECHAMIENTOS DE TIPO CORRIENTE	0.00	0.00	0.00	2,925,827.02	0.00	2,925,827.02	0.00
4162-61-0000-0000	Multas	0.00	0.00	0.00	143,104.24	0.00	143,104.24	0.00
4162-61-0001-0000	INDEMNIZACIONES	0.00	0.00	0.00	143,104.24	0.00	143,104.24	0.00
4163-00-0000-0000	APROVECHAMIENTOS	0.00	0.00	0.00	143,104.24	0.00	143,104.24	0.00
4163-60-0000-0000	APROVECHAMIENTOS DE TIPO CORRIENTE	0.00	0.00	0.00	143,104.24	0.00	143,104.24	0.00
4163-61-0000-0000	Indemnizaciones	0.00	0.00	0.00	249,772.58	0.00	249,772.58	0.00
4167-00-0000-0000	APROVECHAMIENTOS POR APORTACIONES Y COO	0.00	0.00	0.00	249,772.58	0.00	249,772.58	0.00
4167-60-0000-0000	APROVECHAMIENTOS DE TIPO CORRIENTE	0.00	0.00	0.00	249,772.58	0.00	249,772.58	0.00
4167-61-0000-0000	Aprovechamientos diversos	0.00	0.00	0.00	3,642,993.00	0.00	3,642,993.00	0.00
4169-00-0000-0000	OTROS APROVECHAMIENTOS	0.00	0.00	0.00	3,642,993.00	0.00	3,642,993.00	0.00
4169-60-0000-0000	APROVECHAMIENTOS	0.00	0.00	0.00	3,642,993.00	0.00	3,642,993.00	0.00
4169-61-0000-0000	APROVECHAMIENTOS DE TIPO CORRIENTE	0.00	0.00	0.00	3,642,993.00	0.00	3,642,993.00	0.00
4169-61-0002-0000	Donativos	0.00	0.00	0.00	3,642,993.00	0.00	3,642,993.00	0.00

Balanza de Comprobación Resumida

De la fecha inicial 01 / ene / 2023 a la fecha final 31 / dic / 2023

Cuenta	Descripción	Saldo Inicial			Movimientos			Saldo Final	Acreedor
		Deudor	Acreedor	Cargos	Abonos	Deudor	Acreedor		
INGRESOS									
4200-00-0000-0000	PARTICIPACIONES, APORTACIONES, TRANSFEREN	0.00	0.00	0.00	377,656,119.30	0.00	377,656,119.30	0.00	377,656,119.30
4210-00-0000-0000	PARTICIPACIONES Y APORTACIONES	0.00	0.00	0.00	377,656,119.30	0.00	377,656,119.30	0.00	377,656,119.30
4211-00-0000-0000	PARTICIPACIONES	0.00	0.00	0.00	246,119,519.54	0.00	246,119,519.54	0.00	246,119,519.54
4211-80-0000-0000	PARTICIPACIONES Y APORTACIONES	0.00	0.00	0.00	246,119,519.54	0.00	246,119,519.54	0.00	246,119,519.54
4211-81-0000-0000	PARTICIPACIONES	0.00	0.00	0.00	136,781,802.59	0.00	136,781,802.59	0.00	136,781,802.59
4211-81-1000-0000	FEDERALES	0.00	0.00	0.00	101,370,726.28	0.00	101,370,726.28	0.00	101,370,726.28
4211-81-1001-0000	Fondo General de Participaciones	0.00	0.00	0.00	19,598,976.90	0.00	19,598,976.90	0.00	19,598,976.90
4211-81-1002-0000	Fondo Nacional de Fomento Municipal	0.00	0.00	0.00	5,564,089.88	0.00	5,564,089.88	0.00	5,564,089.88
4211-81-1003-0000	Fondo de Fiscalización	0.00	0.00	0.00	4,422,117.95	0.00	4,422,117.95	0.00	4,422,117.95
4211-81-1004-0000	Impuesto sobre Automóviles Nuevos (0.00	0.00	0.00	3,205,697.29	0.00	3,205,697.29	0.00	3,205,697.29
4211-81-1006-0000	Impuesto Especial Sobre Producción	0.00	0.00	0.00	2,620,194.29	0.00	2,620,194.29	0.00	2,620,194.29
4211-81-1007-0000	Ventas Final de Diésel y Gasolina	0.00	0.00	0.00	109,337,716.95	0.00	109,337,716.95	0.00	109,337,716.95
4211-81-2000-0000	ESTATALES	0.00	0.00	0.00	873,896.90	0.00	873,896.90	0.00	873,896.90
4211-81-2001-0000	Control Vehicular	0.00	0.00	0.00	49,465,889.00	0.00	49,465,889.00	0.00	49,465,889.00
4211-81-2003-0000	Programa de Apoyo Estatal	0.00	0.00	0.00	29,930,248.41	0.00	29,930,248.41	0.00	29,930,248.41
4211-81-2004-0000	Fondo para Seguridad Publica	0.00	0.00	0.00	10,778,981.75	0.00	10,778,981.75	0.00	10,778,981.75
4211-81-2005-0000	Participaciones Diversas	0.00	0.00	0.00	18,288,700.89	0.00	18,288,700.89	0.00	18,288,700.89
4211-81-2007-0000	Fondo para Municipios	0.00	0.00	0.00	131,536,599.76	0.00	131,536,599.76	0.00	131,536,599.76
4212-00-0000-0000	APORTACIONES	0.00	0.00	0.00	131,536,599.76	0.00	131,536,599.76	0.00	131,536,599.76
4212-80-0000-0000	PARTICIPACIONES Y APORTACIONES	0.00	0.00	0.00	85,699,724.04	0.00	85,699,724.04	0.00	85,699,724.04
4212-82-0000-0000	APORTACIONES	0.00	0.00	0.00	61,383,413.04	0.00	61,383,413.04	0.00	61,383,413.04
4212-82-1000-0000	FEDERALES	0.00	0.00	0.00	61,383,413.04	0.00	61,383,413.04	0.00	61,383,413.04
4212-82-1300-0000	Fondo para el Fortalecimiento Munic	0.00	0.00	0.00	61,383,413.04	0.00	61,383,413.04	0.00	61,383,413.04
4212-82-1310-0000	Fondo para el Fortalecimiento Muni	0.00	0.00	0.00	61,383,413.04	0.00	61,383,413.04	0.00	61,383,413.04
4212-82-1310-0001	FORTAMUN Aportación Federal	0.00	0.00	0.00	24,316,311.00	0.00	24,316,311.00	0.00	24,316,311.00
4212-82-2000-0000	INFRAESTRUCTURA	0.00	0.00	0.00	45,836,875.72	0.00	45,836,875.72	0.00	45,836,875.72
4212-82-2100-0000	ESTATALES	0.00	0.00	0.00	26,492,814.46	0.00	26,492,814.46	0.00	26,492,814.46
4212-82-2100-0000	Fondos Descentralizados Estatales	0.00	0.00	0.00	14,158,831.26	0.00	14,158,831.26	0.00	14,158,831.26
4212-82-2200-0000	Fondo de Desarrollo Municipal	0.00	0.00	0.00	4,699,579.00	0.00	4,699,579.00	0.00	4,699,579.00
4212-82-2600-0000	Aportación para Imp. 2% sobre Nómin	0.00	0.00	0.00	485,651.00	0.00	485,651.00	0.00	485,651.00
4212-82-2700-0000	DIF Programas Diversos	0.00	0.00	0.00	493,469,774.68	0.00	493,469,774.68	0.00	493,469,774.68
	Total por Tipo de cuenta:	0.00	0.00	0.00	443,211,919.67	0.00	443,211,919.67	0.00	443,211,919.67
EGRESOS									
5000-00-0000-0000	GASTOS Y OTRAS PERDIDAS	0.00	0.00	0.00	435,925,013.30	0.00	435,925,013.30	0.00	435,925,013.30
5100-00-0000-0000	GASTOS DE FUNCIONAMIENTO	0.00	0.00	0.00	199,600,228.04	0.00	199,600,228.04	0.00	199,600,228.04
5110-00-0000-0000	SERVICIOS PERSONALES	0.00	0.00	0.00	115,385,814.46	0.00	115,385,814.46	0.00	115,385,814.46
5111-00-0000-0000	REMUNERACIONES AL PERSONAL DE CARÁCTER	0.00	0.00	0.00	5,926,916.00	0.00	5,926,916.00	0.00	5,926,916.00
5111-10-0000-0000	Dietas	0.00	0.00	0.00	109,458,898.46	0.00	109,458,898.46	0.00	109,458,898.46
5111-30-0000-0000	Sueldos base al personal permanente	0.00	0.00	0.00	11,102,042.39	0.00	11,102,042.39	0.00	11,102,042.39
5112-00-0000-0000	REMUNERACIONES AL PERSONAL DE CARÁCTER	0.00	0.00	0.00	11,102,042.39	0.00	11,102,042.39	0.00	11,102,042.39
5112-20-0000-0000	Sueldos base al personal eventual	0.00	0.00	0.00	36,607,461.55	0.00	36,607,461.55	0.00	36,607,461.55
5113-00-0000-0000	REMUNERACIONES ADICIONALES Y ESPECIALES	0.00	0.00	0.00	560,222.15	0.00	560,222.15	0.00	560,222.15
5113-10-0000-0000	Primas por años de servicios efectivos	0.00	0.00	0.00	29,371,794.06	0.00	29,371,794.06	0.00	29,371,794.06
5113-20-0000-0000	Primas de vacaciones, dominical y grat	0.00	0.00	0.00	6,675,445.34	0.00	6,675,445.34	0.00	6,675,445.34
5113-40-0000-0000	Compensaciones	0.00	0.00	0.00	47,400.00	0.00	47,400.00	0.00	47,400.00
5114-00-0000-0000	SEGURIDAD SOCIAL	0.00	0.00	0.00	47,400.00	0.00	47,400.00	0.00	47,400.00
5114-40-0000-0000	Aportaciones para seguros	0.00	0.00	0.00	36,457,509.64	0.00	36,457,509.64	0.00	36,457,509.64
5115-00-0000-0000	OTRAS PRESTACIONES SOCIALES Y ECONÓMICA	0.00	0.00	0.00	3,102,703.48	0.00	3,102,703.48	0.00	3,102,703.48
5115-20-0000-0000	Indemnizaciones	0.00	0.00	0.00	32,516,210.16	0.00	32,516,210.16	0.00	32,516,210.16
5115-30-0000-0000	Prestaciones y haberes de retiro	0.00	0.00	0.00	838,596.00	0.00	838,596.00	0.00	838,596.00
5115-40-0000-0000	Prestaciones contractuales	0.00	0.00	0.00	61,928,074.89	0.00	61,928,074.89	0.00	61,928,074.89
5120-00-0000-0000	MATERIALES Y SUMINISTROS	0.00	0.00	0.00	4,339,711.01	0.00	4,339,711.01	0.00	4,339,711.01
5121-00-0000-0000	MATERIALES DE ADMINISTRACIÓN, EMISIÓN D	0.00	0.00	0.00	1,409,172.42	0.00	1,409,172.42	0.00	1,409,172.42
5121-10-0000-0000	Materiales, útiles y equipos menores d	0.00	0.00	0.00	1,978,813.99	0.00	1,978,813.99	0.00	1,978,813.99
5121-20-0000-0000	Materiales, útiles y equipos menores d	0.00	0.00	0.00	568.89	0.00	568.89	0.00	568.89
5121-40-0000-0000	Material impreso e información digital	0.00	0.00	0.00	29,000.00	0.00	29,000.00	0.00	29,000.00

Balanza de Comprobación Resumida

De la fecha inicial 01 / ene / 2023 a la fecha final 31 / dic / 2023

Cuenta	Descripción	Movimientos			Saldo Final	Acreedor
		Deudor	Acreedor	Cargos		
EGRESOS						
5121-60-0000-0000	Material de Limpieza	0.00	0.00	922,155.71	0.00	922,155.71
5122-00-0000-0000	ALIMENTOS Y UTENSILIOS	0.00	0.00	2,335,602.38	0.00	2,335,602.38
5122-10-0000-0000	Productos alimenticios para personas	0.00	0.00	2,334,111.38	0.00	2,334,111.38
5122-20-0000-0000	Productos alimenticios para animales	0.00	0.00	1,491.00	0.00	1,491.00
5123-00-0000-0000	MATERIAS PRIMAS Y MATERIALES DE PRODUCC	0.00	0.00	4,250.00	0.00	4,250.00
5123-10-0000-0000	Productos alimenticios, agropecuarios	0.00	0.00	4,250.00	0.00	4,250.00
5124-00-0000-0000	MATERIALES Y ARTICULOS DE CONSTRUCCIÓN	0.00	0.00	24,914,451.89	0.00	24,914,451.89
5124-20-0000-0000	Cemento y productos de concreto	0.00	0.00	6,242,645.26	0.00	6,242,645.26
5124-30-0000-0000	Cal, yeso y productos de yeso	0.00	0.00	248.48	0.00	248.48
5124-60-0000-0000	Material eléctrico y electrónico	0.00	0.00	16,837,066.77	0.00	16,837,066.77
5124-70-0000-0000	Artículos metálicos para la construcci	0.00	0.00	456.00	0.00	456.00
5124-90-0000-0000	Otros materiales y artículos de constr	0.00	0.00	1,834,035.38	0.00	1,834,035.38
5125-00-0000-0000	PRODUCTOS QUÍMICOS, FARMACÉUTICOS Y DE	0.00	0.00	1,079,099.65	0.00	1,079,099.65
5125-20-0000-0000	Fertilizantes, pesticidas y otros agro	0.00	0.00	130,163.72	0.00	130,163.72
5125-30-0000-0000	Medicinas y productos farmacéuticos	0.00	0.00	948,935.93	0.00	948,935.93
5125-00-0000-0000	COMBUSTIBLES, LUBRICANTES Y ADITIVOS	0.00	0.00	24,956,085.43	0.00	24,956,085.43
5126-00-0000-0000	Combustibles, lubricantes y aditivos	0.00	0.00	24,956,085.43	0.00	24,956,085.43
5126-10-0000-0000	VESTUARIO, BLANCOS, PRENDAS DE PROTECCI	0.00	0.00	1,953,246.87	0.00	1,953,246.87
5127-00-0000-0000	Vestuario y uniformes	0.00	0.00	935,030.38	0.00	935,030.38
5127-10-0000-0000	Prendas de seguridad y protección pers	0.00	0.00	459,660.02	0.00	459,660.02
5127-20-0000-0000	Artículos deportivos	0.00	0.00	519,712.47	0.00	519,712.47
5127-30-0000-0000	Productos textiles	0.00	0.00	38,844.00	0.00	38,844.00
5127-40-0000-0000	MATERIALES Y SUMINISTROS PARA SEGURIDAD	0.00	0.00	445,117.17	0.00	445,117.17
5128-00-0000-0000	Materiales de seguridad pública	0.00	0.00	422,037.10	0.00	422,037.10
5128-20-0000-0000	Prendas de protección para seguridad p	0.00	0.00	23,080.07	0.00	23,080.07
5128-30-0000-0000	HERRAMIENTAS, REFACCIONES Y ACCESORIOS I	0.00	0.00	1,900,510.49	0.00	1,900,510.49
5129-00-0000-0000	Herramientas menores	0.00	0.00	352,556.40	0.00	352,556.40
5129-10-0000-0000	Refacciones y accesorios menores de eq	0.00	0.00	20,790.70	0.00	20,790.70
5129-40-0000-0000	Refacciones y accesorios menores de eq	0.00	0.00	1,527,163.39	0.00	1,527,163.39
5129-60-0000-0000	SERVICIOS GENERALES	0.00	0.00	174,396,710.37	0.00	174,396,710.37
5130-00-0000-0000	SERVICIOS BÁSICOS	0.00	0.00	21,671,366.78	0.00	21,671,366.78
5131-00-0000-0000	Energía eléctrica	0.00	0.00	19,649,067.00	0.00	19,649,067.00
5131-10-0000-0000	Agua	0.00	0.00	885,635.96	0.00	885,635.96
5131-30-0000-0000	Telefonía tradicional	0.00	0.00	1,130,652.32	0.00	1,130,652.32
5131-40-0000-0000	Telefonía celular	0.00	0.00	5,482.50	0.00	5,482.50
5131-50-0000-0000	Servicios de acceso de internet, redes	0.00	0.00	529.00	0.00	529.00
5132-00-0000-0000	SERVICIOS DE ARRENDAMIENTO	0.00	0.00	56,633,803.52	0.00	56,633,803.52
5132-20-0000-0000	Arrendamiento de edificios	0.00	0.00	2,739,920.00	0.00	2,739,920.00
5132-30-0000-0000	Arrendamiento de mobiliario y equipo d	0.00	0.00	756,452.71	0.00	756,452.71
5132-50-0000-0000	Arrendamiento de equipo de transporte	0.00	0.00	1,838,575.00	0.00	1,838,575.00
5132-60-0000-0000	Arrendamiento de maquinaria, otros equ	0.00	0.00	49,426,442.20	0.00	49,426,442.20
5132-70-0000-0000	Arrendamiento de activos intangibles	0.00	0.00	2,844.00	0.00	2,844.00
5132-90-0000-0000	Otros arrendamientos	0.00	0.00	1,869,569.61	0.00	1,869,569.61
5133-00-0000-0000	SERVICIOS PROFESIONALES, CIENTÍFICOS Y	0.00	0.00	6,677,085.62	0.00	6,677,085.62
5133-10-0000-0000	Servicios legales, de contabilidad, au	0.00	0.00	1,369,349.24	0.00	1,369,349.24
5133-20-0000-0000	Servicios de diseño, arquitectura, ing	0.00	0.00	45,881.43	0.00	45,881.43
5133-30-0000-0000	Servicios de consultoría administrativ	0.00	0.00	370,562.00	0.00	370,562.00
5133-40-0000-0000	Servicios de capacitación	0.00	0.00	1,371,652.00	0.00	1,371,652.00
5133-90-0000-0000	SERVICIOS FINANCIEROS, científicos y	0.00	0.00	3,519,640.95	0.00	3,519,640.95
5134-00-0000-0000	SERVICIOS FINANCIEROS, BANCARIOS Y COME	0.00	0.00	2,526,355.59	0.00	2,526,355.59
5134-10-0000-0000	Servicios financieros y bancarios	0.00	0.00	1,426,733.97	0.00	1,426,733.97
5134-50-0000-0000	Seguro de bienes patrimoniales	0.00	0.00	1,026,281.20	0.00	1,026,281.20
5134-70-0000-0000	Fletes y manobras	0.00	0.00	59,296.19	0.00	59,296.19
5134-90-0000-0000	SERVICIOS DE INSTALACIÓN, REPARACIÓN, M	0.00	0.00	14,044.23	0.00	14,044.23
5135-00-0000-0000	Conservación y mantenimiento menor de	0.00	0.00	42,953,415.77	0.00	42,953,415.77
5135-10-0000-0000	Instalación, reparación y mantenimient	0.00	0.00	30,252,100.16	0.00	30,252,100.16
5135-20-0000-0000		0.00	0.00	402,675.94	0.00	402,675.94

Balanza de Comprobación Resumida

De la fecha inicial 01 / ene / 2023 a la fecha final 31 / dic / 2023

Cuenta	Descripción	Saldo Inicial		Movimientos		Saldo Final
		Deudor	Acreedor	Cargos	Abonos	
EGRESOS						
5135-30-0000-0000	Instalación, reparación y mantenimiento	0.00	0.00	221,585.44	0.00	221,585.44
5135-50-0000-0000	Reparación y mantenimiento de equipo d	0.00	0.00	10,564,183.82	0.00	10,564,183.82
5135-70-0000-0000	Instalación, reparación y mantenimiento	0.00	0.00	1,120,653.50	0.00	1,120,653.50
5135-90-0000-0000	Servicios de jardinería y fumigación	0.00	0.00	392,216.91	0.00	392,216.91
5136-00-0000-0000	SERVICIOS DE COMUNICACIÓN SOCIAL Y PUBL	0.00	0.00	8,940,921.07	0.00	8,940,921.07
5136-10-0000-0000	Difusión por radio, televisión y otros	0.00	0.00	8,940,921.07	0.00	8,940,921.07
5137-00-0000-0000	SERVICIOS DE TRASLADO Y VIÁTICOS	0.00	0.00	82,943.56	0.00	82,943.56
5137-10-0000-0000	Pasajes aéreos	0.00	0.00	4,053.84	0.00	4,053.84
5137-50-0000-0000	Viáticos en el país	0.00	0.00	72,292.72	0.00	72,292.72
5137-90-0000-0000	Otros servicios de traslado y hospedaj	0.00	0.00	6,597.00	0.00	6,597.00
5138-00-0000-0000	SERVICIOS OFICIALES	0.00	0.00	7,372,699.91	0.00	7,372,699.91
5138-10-0000-0000	Gastos de ceremonial	0.00	0.00	570,462.55	0.00	570,462.55
5138-20-0000-0000	Gastos de orden social y cultural	0.00	0.00	6,779,659.36	0.00	6,779,659.36
5138-50-0000-0000	Gastos de representación	0.00	0.00	22,578.00	0.00	22,578.00
5139-00-0000-0000	OTROS SERVICIOS GENERALES	0.00	0.00	27,538,118.55	0.00	27,538,118.55
5139-10-0000-0000	Servicios funerarios y de cementerios	0.00	0.00	191,432.00	0.00	191,432.00
5139-20-0000-0000	Impuestos y derechos	0.00	0.00	271,107.00	0.00	271,107.00
5139-40-0000-0000	Sentencias y resoluciones judiciales	0.00	0.00	800,000.00	0.00	800,000.00
5139-50-0000-0000	Penas, multas, accesorios y actualizac	0.00	0.00	19,323,955.70	0.00	19,323,955.70
5139-60-0000-0000	Otros gastos por responsabilidades	0.00	0.00	6,866,560.12	0.00	6,866,560.12
5139-90-0000-0000	Otros servicios generales	0.00	0.00	85,063.73	0.00	85,063.73
5200-00-0000-0000	TRANSFERENCIAS, ASIGNACIONES, SUBSIDIOS Y	0.00	0.00	6,154,801.33	0.00	6,154,801.33
5240-00-0000-0000	AYUDAS SOCIALES	0.00	0.00	6,056,381.33	0.00	6,056,381.33
5241-00-0000-0000	AYUDAS SOCIALES A PERSONAS	0.00	0.00	5,684,608.39	0.00	5,684,608.39
5241-10-0000-0000	Ayudas sociales a Personas	0.00	0.00	5,684,608.39	0.00	5,684,608.39
5242-00-0000-0000	BECAS	0.00	0.00	2,340.88	0.00	2,340.88
5242-20-0000-0000	Becas y otras ayudas para programas de	0.00	0.00	2,340.88	0.00	2,340.88
5243-00-0000-0000	AYUDAS SOCIALES A INSTITUCIONES	0.00	0.00	367,392.06	0.00	367,392.06
5243-30-0000-0000	Ayudas sociales a instituciones de ens	0.00	0.00	356,270.06	0.00	356,270.06
5243-40-0000-0000	Ayudas sociales a actividades cientifi	0.00	0.00	3,000.00	0.00	3,000.00
5243-50-0000-0000	Ayudas sociales a instituciones sin fi	0.00	0.00	3,000.00	0.00	3,000.00
5244-00-0000-0000	Ayudas sociales a entidades de interés	0.00	0.00	5,122.00	0.00	5,122.00
5244-80-0000-0000	AYUDAS SOCIALES POR DESASTRES NATURALES	0.00	0.00	2,040.00	0.00	2,040.00
5280-00-0000-0000	Ayudas por desastres naturales y otros	0.00	0.00	2,040.00	0.00	2,040.00
5281-00-0000-0000	DONATIVOS	0.00	0.00	98,420.00	0.00	98,420.00
5400-00-0000-0000	Donativos a Instituciones sin fines de	0.00	0.00	98,420.00	0.00	98,420.00
5410-00-0000-0000	INTERESES, COMISIONES Y OTROS GASTOS DE L	0.00	0.00	1,009,857.63	0.00	1,009,857.63
5411-00-0000-0000	INTERESES DE LA DEUDA PÚBLICA	0.00	0.00	1,009,857.63	0.00	1,009,857.63
5411-10-0000-0000	INTERESES DE LA DEUDA PÚBLICA INTERNA	0.00	0.00	1,009,857.63	0.00	1,009,857.63
5500-00-0000-0000	Intereses de la deuda interna con Inst	0.00	0.00	122,247.41	0.00	122,247.41
5510-00-0000-0000	OTROS GASTOS Y PERDIDAS EXTRAORDINARIAS	0.00	0.00	122,247.41	0.00	122,247.41
5515-00-0000-0000	ESTIMACIONES, DEPRECIACIONES, DETERIORS	0.00	0.00	122,247.41	0.00	122,247.41
	DEPRECIACIÓN DE BIENES MUEBLES	0.00	0.00	122,247.41	0.00	122,247.41
	Total por Tipo de cuenta:	0.00	0.00	443,211,919.67	0.00	443,211,919.67
ORDEN						
8000-00-0000-0000	CUENTAS DE ORDEN PRESUPUESTARIAS	0.00	0.00	5,067,098,227.73	5,067,098,227.73	0.00
8100-00-0000-0000	LEY DE INGRESOS	0.00	0.00	1,649,654,572.36	1,649,654,572.36	0.00
8110-00-0000-0000	LEY DE INGRESOS ESTIMADA	0.00	0.00	662,715,023.00	0.00	-662,715,023.00
8110-10-0000-0000	IMPUESTOS	0.00	0.00	100,635,000.00	0.00	100,635,000.00
8110-11-0000-0000	IMPUESTOS SOBRE LOS INGRESOS	0.00	0.00	1,135,000.00	0.00	1,135,000.00
8110-11-0003-0000	Impuestos sobre diversiones y espectá	0.00	0.00	825,000.00	0.00	825,000.00
8110-11-0004-0000	Impuestos sobre juegos permitidos	0.00	0.00	310,000.00	0.00	310,000.00
8110-12-0000-0000	IMPUESTOS SOBRE EL PATRIMONIO	0.00	0.00	98,000,000.00	0.00	98,000,000.00
8110-12-0001-0000	Impuesto predial	0.00	0.00	30,000,000.00	0.00	30,000,000.00
8110-12-0002-0000	Sobre adquisición de inmuebles	0.00	0.00	53,000,000.00	0.00	53,000,000.00
8110-12-0007-0000	Impuestos rezagos	0.00	0.00	15,000,000.00	0.00	15,000,000.00
8110-17-0000-0000	IMPUESTOS ACCESORIOS	0.00	0.00	1,500,000.00	0.00	1,500,000.00

Balanza de Comprobación Resumida

De la fecha inicial 01 / ene / 2023 a la fecha final 31 / dic / 2023

Cuenta	Descripción	Saldo Inicial			Movimientos			Saldo Final	Acreedor
		Deudor	Acreedor	Cargos	Abonos	Deudor			
ORDEN									
8110-17-0006-0000	Impuestos accesorios	0.00	0.00	1,500,000.00	0.00	0.00	1,500,000.00	0.00	0.00
8110-30-0000-0000	CONTRIBUCIONES DE MEJORAS	0.00	0.00	800,000.00	0.00	0.00	800,000.00	0.00	0.00
8110-31-0000-0000	CONTRIBUCIONES DE MEJORAS POR OBRAS PÚ	0.00	0.00	800,000.00	0.00	0.00	800,000.00	0.00	0.00
8110-31-0001-0000	Contribuciones de mejoras por obras p	0.00	0.00	800,000.00	0.00	0.00	800,000.00	0.00	0.00
8110-40-0000-0000	DERECHOS	0.00	0.00	71,850,124.00	0.00	0.00	71,850,124.00	0.00	0.00
8110-40-0000-0000	DERECHOS POR PRESTACIÓN DE SERVICIOS	0.00	0.00	62,052,014.00	0.00	0.00	62,052,014.00	0.00	0.00
8110-43-0000-0000	Derechos por servicios públicos	0.00	0.00	2,850,000.00	0.00	0.00	2,850,000.00	0.00	0.00
8110-43-0002-0000	Por construcciones y urbanizaciones	0.00	0.00	17,000,000.00	0.00	0.00	17,000,000.00	0.00	0.00
8110-43-0003-0000	Por certificaciones, autorizaciones,	0.00	0.00	4,000,000.00	0.00	0.00	4,000,000.00	0.00	0.00
8110-43-0004-0000	Por Anuencia Municipal	0.00	0.00	9,000,000.00	0.00	0.00	9,000,000.00	0.00	0.00
8110-43-0005-0000	Por revisión, inspección y servicios	0.00	0.00	3,950,000.00	0.00	0.00	3,950,000.00	0.00	0.00
8110-43-0006-0000	Por expedición de licencias	0.00	0.00	10,202,014.00	0.00	0.00	10,202,014.00	0.00	0.00
8110-43-0007-0000	Por control y limpieza de lotes baldí	0.00	0.00	4,100,000.00	0.00	0.00	4,100,000.00	0.00	0.00
8110-43-0008-0000	Por limpieza y recolección de desecho	0.00	0.00	2,750,000.00	0.00	0.00	2,750,000.00	0.00	0.00
8110-43-0009-0000	Por ocupacion en via publica	0.00	0.00	2,400,000.00	0.00	0.00	2,400,000.00	0.00	0.00
8110-43-0010-0000	Por nuevos fraccionamientos, edifica	0.00	0.00	4,000,000.00	0.00	0.00	4,000,000.00	0.00	0.00
8110-43-0011-0000	Derechos rezagos	0.00	0.00	2,298,110.00	0.00	0.00	2,298,110.00	0.00	0.00
8110-43-0014-0000	DERECHOS ACCESORIOS	0.00	0.00	2,298,110.00	0.00	0.00	2,298,110.00	0.00	0.00
8110-45-0000-0000	Recargos, gastos de ejecución, sancio	0.00	0.00	7,500,000.00	0.00	0.00	7,500,000.00	0.00	0.00
8110-45-0013-0000	OTROS DERECHOS	0.00	0.00	7,500,000.00	0.00	0.00	7,500,000.00	0.00	0.00
8110-49-0000-0000	Contribuciones por Nuevos Fraccionami	0.00	0.00	12,550,000.00	0.00	0.00	12,550,000.00	0.00	0.00
8110-49-0001-0000	PRODUCTOS	0.00	0.00	12,550,000.00	0.00	0.00	12,550,000.00	0.00	0.00
8110-50-0000-0000	PRODUCTOS DE TIPO CORRIENTE	0.00	0.00	3,000,000.00	0.00	0.00	3,000,000.00	0.00	0.00
8110-51-0000-0000	Enajenación de bienes muebles o inmue	0.00	0.00	1,800,000.00	0.00	0.00	1,800,000.00	0.00	0.00
8110-51-0001-0000	Arrendamiento o explotación de bienes	0.00	0.00	2,050,000.00	0.00	0.00	2,050,000.00	0.00	0.00
8110-51-0002-0000	Por depósito de escombros y desechos	0.00	0.00	1,200,000.00	0.00	0.00	1,200,000.00	0.00	0.00
8110-51-0003-0000	Venta de impresos, formatos y papel e	0.00	0.00	4,000,000.00	0.00	0.00	4,000,000.00	0.00	0.00
8110-51-0004-0000	Productos diversos	0.00	0.00	500,000.00	0.00	0.00	500,000.00	0.00	0.00
8110-51-0005-0000	Intereses ganados de valores, crédito	0.00	0.00	11,100,000.00	0.00	0.00	11,100,000.00	0.00	0.00
8110-51-0006-0000	APROVECHAMIENTOS	0.00	0.00	11,100,000.00	0.00	0.00	11,100,000.00	0.00	0.00
8110-60-0000-0000	APROVECHAMIENTOS DE TIPO CORRIENTE	0.00	0.00	8,000,000.00	0.00	0.00	8,000,000.00	0.00	0.00
8110-61-0000-0000	Multas	0.00	0.00	1,200,000.00	0.00	0.00	1,200,000.00	0.00	0.00
8110-61-0001-0000	Donativos	0.00	0.00	900,000.00	0.00	0.00	900,000.00	0.00	0.00
8110-61-0002-0000	Indemnizaciones	0.00	0.00	1,000,000.00	0.00	0.00	1,000,000.00	0.00	0.00
8110-61-0007-0000	Aprovechamientos diversos	0.00	0.00	465,779,899.00	0.00	0.00	465,779,899.00	0.00	0.00
8110-61-0008-0000	PARTICIPACIONES Y APORTACIONES	0.00	0.00	345,276,653.00	0.00	0.00	345,276,653.00	0.00	0.00
8110-80-0000-0000	PARTICIPACIONES	0.00	0.00	190,264,769.00	0.00	0.00	190,264,769.00	0.00	0.00
8110-81-0000-0000	Federales	0.00	0.00	155,011,884.00	0.00	0.00	155,011,884.00	0.00	0.00
8110-81-1000-0000	Estatales	0.00	0.00	120,503,246.00	0.00	0.00	120,503,246.00	0.00	0.00
8110-81-2000-0000	APORTACIONES	0.00	0.00	64,974,993.00	0.00	0.00	64,974,993.00	0.00	0.00
8110-82-0000-0000	Federales	0.00	0.00	41,738,271.00	0.00	0.00	41,738,271.00	0.00	0.00
8110-82-1000-0000	Estatales	0.00	0.00	13,789,982.00	0.00	0.00	13,789,982.00	0.00	0.00
8110-82-2000-0000	Otras Aportaciones	0.00	0.00	493,469,774.68	662,715,023.00	0.00	169,245,248.32	0.00	0.00
8110-82-3000-0000	LEY DE INGRESOS POR EJECUTAR	0.00	0.00	74,325,087.34	100,635,000.00	0.00	-26,309,912.66	0.00	0.00
8120-00-0000-0000	IMPUESTOS	0.00	0.00	260,006.50	1,135,000.00	0.00	-874,993.50	0.00	0.00
8120-10-0000-0000	IMPUESTOS SOBRE LOS INGRESOS	0.00	0.00	260,006.50	825,000.00	0.00	-564,993.50	0.00	0.00
8120-11-0000-0000	Impuestos sobre diversiones y espectá	0.00	0.00	0.00	310,000.00	0.00	-310,000.00	0.00	0.00
8120-11-0003-0000	Impuestos sobre juegos permitidos	0.00	0.00	72,818,800.43	98,000,000.00	0.00	-25,181,199.57	0.00	0.00
8120-11-0004-0000	IMPUESTOS SOBRE EL PATRIMONIO	0.00	0.00	13,900,504.59	30,000,000.00	0.00	-16,099,495.41	0.00	0.00
8120-12-0000-0000	Impuesto predial	0.00	0.00	50,096,206.84	53,000,000.00	0.00	-2,903,793.16	0.00	0.00
8120-12-0001-0000	Sobre adquisición de inmuebles	0.00	0.00	8,822,089.00	15,000,000.00	0.00	-6,177,911.00	0.00	0.00
8120-12-0002-0000	Impuestos rezagos	0.00	0.00	1,246,280.41	1,500,000.00	0.00	-253,719.59	0.00	0.00
8120-12-0007-0000	IMPUESTOS ACCESORIOS	0.00	0.00	1,246,280.41	1,500,000.00	0.00	-253,719.59	0.00	0.00
8120-17-0000-0000	Impuestos accesorios	0.00	0.00	0.00	800,000.00	0.00	-800,000.00	0.00	0.00
8120-17-0006-0000	CONTRIBUCIONES DE MEJORAS	0.00	0.00	0.00	800,000.00	0.00	-800,000.00	0.00	0.00
8120-30-0000-0000	CONTRIBUCIONES DE MEJORAS POR OBRAS PÚ	0.00	0.00	0.00	800,000.00	0.00	-800,000.00	0.00	0.00
8120-31-0000-0000	Contribuciones de mejoras por obras p	0.00	0.00	0.00	800,000.00	0.00	-800,000.00	0.00	0.00
8120-31-0001-0000		0.00	0.00	0.00	800,000.00	0.00	-800,000.00	0.00	0.00

Balanza de Comprobación Resumida

De la fecha inicial 01 / ene / 2023 a la fecha final 31 / dic / 2023

Cuenta	Descripción	Deudor	Acreedor	Saldo Inicial	Movimientos	Abonos	Deudor	Saldo Final	Acreedor
8120-40-0000-0000	DERECHOS	0.00	0.00	0.00	29,473,614.39	71,850,124.00	-42,376,509.61	0.00	0.00
8120-43-0000-0000	DERECHOS POR PRESTACION DE SERVICIOS	0.00	0.00	0.00	24,756,074.65	62,052,014.00	-37,295,939.35	0.00	0.00
8120-43-0002-0000	Derechos por servicios públicos	0.00	0.00	0.00	450,052.00	2,850,000.00	-2,399,948.00	0.00	0.00
8120-43-0004-0000	Por certificaciones, autorizaciones, y urbanizaciones	0.00	0.00	0.00	414,767.72	1,800,000.00	-1,385,232.28	0.00	0.00
8120-43-0005-0000	Por Anuencia Municipal	0.00	0.00	0.00	3,015,233.70	4,000,000.00	-984,766.30	0.00	0.00
8120-43-0006-0000	Por revisión, Inspección y servicios	0.00	0.00	0.00	3,479,551.70	9,000,000.00	-5,520,448.30	0.00	0.00
8120-43-0007-0000	Por expedición de licencias	0.00	0.00	0.00	522,698.15	3,950,000.00	-3,427,301.85	0.00	0.00
8120-43-0008-0000	Por control y limpieza de lotes baldíos	0.00	0.00	0.00	0.00	10,202,014.00	-10,202,014.00	0.00	0.00
8120-43-0009-0000	Por limpieza y recolección de desecho	0.00	0.00	0.00	1,159,509.97	4,100,000.00	-2,940,490.03	0.00	0.00
8120-43-0010-0000	Por ocupación en vía pública	0.00	0.00	0.00	1,331,628.58	2,750,000.00	-1,418,371.42	0.00	0.00
8120-43-0011-0000	Por nuevos fraccionamientos, edificación	0.00	0.00	0.00	0.00	2,400,000.00	-2,400,000.00	0.00	0.00
8120-43-0014-0000	Derechos rezagos	0.00	0.00	0.00	88,587.00	4,000,000.00	-4,000,000.00	0.00	0.00
8120-45-0000-0000	DERECHOS ACCESORIOS	0.00	0.00	0.00	88,587.00	2,298,110.00	-2,209,523.00	0.00	0.00
8120-49-0000-0000	OTROS DERECHOS	0.00	0.00	0.00	4,628,952.74	7,500,000.00	-2,871,047.26	0.00	0.00
8120-49-0001-0000	Contribuciones por Nuevos Fraccionamientos	0.00	0.00	0.00	4,628,952.74	7,500,000.00	-2,871,047.26	0.00	0.00
8120-50-0000-0000	PRODUCTOS	0.00	0.00	0.00	5,053,256.81	12,550,000.00	-7,496,743.19	0.00	0.00
8120-51-0000-0000	PRODUCTOS DE TIPO CORRIENTE	0.00	0.00	0.00	991,713.45	3,000,000.00	-2,008,286.55	0.00	0.00
8120-51-0001-0000	Enajenación de bienes muebles o inmuebles	0.00	0.00	0.00	1,039,630.59	1,800,000.00	-760,369.41	0.00	0.00
8120-51-0002-0000	Arrendamiento o explotación de bienes	0.00	0.00	0.00	0.00	2,050,000.00	-2,050,000.00	0.00	0.00
8120-51-0003-0000	Venta de impresos, formatos y papel e	0.00	0.00	0.00	0.00	1,200,000.00	-1,200,000.00	0.00	0.00
8120-51-0005-0000	Productos diversos	0.00	0.00	0.00	3,021,912.77	4,000,000.00	-978,087.23	0.00	0.00
8120-51-0006-0000	Intereses ganados de valores, crédito	0.00	0.00	0.00	0.00	500,000.00	-500,000.00	0.00	0.00
8120-60-0000-0000	APROVECHAMIENTOS DE TIPO CORRIENTE	0.00	0.00	0.00	6,961,696.84	11,100,000.00	-4,138,303.16	0.00	0.00
8120-61-0000-0000	Multas	0.00	0.00	0.00	2,925,827.02	8,000,000.00	-5,074,172.98	0.00	0.00
8120-61-0001-0000	Multas	0.00	0.00	0.00	3,642,993.00	1,200,000.00	-2,442,993.00	0.00	0.00
8120-61-0002-0000	Donativos	0.00	0.00	0.00	143,104.24	900,000.00	-756,895.76	0.00	0.00
8120-61-0007-0000	Indemnizaciones	0.00	0.00	0.00	249,772.58	1,000,000.00	-750,227.42	0.00	0.00
8120-61-0008-0000	Aprovechamientos diversos	0.00	0.00	0.00	377,656.11	465,779.89	-85,619,804.21	88,123,779.70	0.00
8120-80-0000-0000	PARTICIPACIONES Y APORTACIONES	0.00	0.00	0.00	259,656,848.79	345,276,653.00	-85,619,804.21	0.00	0.00
8120-81-1000-0000	Federales	0.00	0.00	0.00	161,098,113.59	190,264,769.00	-29,166,655.41	0.00	0.00
8120-81-2000-0000	Estatales	0.00	0.00	0.00	98,558,735.20	155,011,884.00	-56,453,148.80	0.00	0.00
8120-82-1000-0000	Federales	0.00	0.00	0.00	61,383,413.04	64,974,993.00	-3,591,579.96	0.00	0.00
8120-82-2000-0000	Estatales	0.00	0.00	0.00	45,836,875.72	41,738,271.00	-4,098,604.72	0.00	0.00
8120-82-3000-0000	Otras Aportaciones	0.00	0.00	0.00	10,778,981.75	13,789,982.00	-3,011,000.25	0.00	0.00
8140-10-0000-0000	IMPUESTOS	0.00	0.00	0.00	74,325,087.34	260,006.50	0.00	0.00	0.00
8140-11-0000-0000	IMPUESTOS SOBRE LOS INGRESOS Y espectáculos	0.00	0.00	0.00	260,006.50	260,006.50	0.00	0.00	0.00
8140-11-0003-0000	Impuestos sobre diversión y espectáculos	0.00	0.00	0.00	260,006.50	260,006.50	0.00	0.00	0.00
8140-12-0000-0000	IMPUESTOS SOBRE EL PATRIMONIO	0.00	0.00	0.00	72,818,800.43	13,900,504.59	0.00	0.00	0.00
8140-12-0001-0000	Impuesto predial	0.00	0.00	0.00	50,096,206.84	50,096,206.84	0.00	0.00	0.00
8140-12-0002-0000	Sobre adquisición de inmuebles	0.00	0.00	0.00	8,822,089.00	8,822,089.00	0.00	0.00	0.00
8140-17-0000-0000	IMPUESTOS ACCESORIOS	0.00	0.00	0.00	1,246,280.41	1,246,280.41	0.00	0.00	0.00
8140-17-0006-0000	Impuestos accesorios	0.00	0.00	0.00	1,246,280.41	1,246,280.41	0.00	0.00	0.00
8140-40-0000-0000	DERECHOS	0.00	0.00	0.00	24,756,074.65	450,052.00	24,756,074.65	0.00	0.00
8140-43-0000-0000	Derechos por servicios públicos	0.00	0.00	0.00	14,382,632.83	14,382,632.83	0.00	0.00	0.00
8140-43-0004-0000	Por certificaciones, autorizaciones, y urbanizaciones	0.00	0.00	0.00	414,767.72	414,767.72	0.00	0.00	0.00
8140-43-0005-0000	Por Anuencia Municipal	0.00	0.00	0.00	3,015,233.70	3,015,233.70	0.00	0.00	0.00
8140-43-0006-0000	Por revisión, Inspección y servicios	0.00	0.00	0.00	3,479,551.70	3,479,551.70	0.00	0.00	0.00
8140-43-0007-0000	Por expedición de licencias	0.00	0.00	0.00	522,698.15	522,698.15	0.00	0.00	0.00
8140-43-0008-0000	Por control y limpieza de lotes baldíos	0.00	0.00	0.00	0.00	10,202,014.00	-10,202,014.00	0.00	0.00
8140-43-0009-0000	Por limpieza y recolección de desecho	0.00	0.00	0.00	1,159,509.97	4,100,000.00	-2,940,490.03	0.00	0.00
8140-43-0010-0000	Por ocupación en vía pública	0.00	0.00	0.00	1,331,628.58	2,750,000.00	-1,418,371.42	0.00	0.00
8140-43-0011-0000	Por nuevos fraccionamientos, edificación	0.00	0.00	0.00	0.00	2,400,000.00	-2,400,000.00	0.00	0.00
8140-43-0014-0000	Derechos rezagos	0.00	0.00	0.00	88,587.00	4,000,000.00	-4,000,000.00	0.00	0.00
8140-45-0000-0000	DERECHOS ACCESORIOS	0.00	0.00	0.00	88,587.00	2,298,110.00	-2,209,523.00	0.00	0.00
8140-49-0000-0000	OTROS DERECHOS	0.00	0.00	0.00	4,628,952.74	7,500,000.00	-2,871,047.26	0.00	0.00
8140-49-0001-0000	Contribuciones por Nuevos Fraccionamientos	0.00	0.00	0.00	4,628,952.74	7,500,000.00	-2,871,047.26	0.00	0.00
8140-50-0000-0000	PRODUCTOS	0.00	0.00	0.00	5,053,256.81	12,550,000.00	-7,496,743.19	0.00	0.00
8140-51-0000-0000	PRODUCTOS DE TIPO CORRIENTE	0.00	0.00	0.00	991,713.45	3,000,000.00	-2,008,286.55	0.00	0.00
8140-51-0001-0000	Enajenación de bienes muebles o inmuebles	0.00	0.00	0.00	1,039,630.59	1,800,000.00	-760,369.41	0.00	0.00
8140-51-0002-0000	Arrendamiento o explotación de bienes	0.00	0.00	0.00	0.00	2,050,000.00	-2,050,000.00	0.00	0.00
8140-51-0003-0000	Venta de impresos, formatos y papel e	0.00	0.00	0.00	0.00	1,200,000.00	-1,200,000.00	0.00	0.00
8140-51-0005-0000	Productos diversos	0.00	0.00	0.00	3,021,912.77	4,000,000.00	-978,087.23	0.00	0.00
8140-51-0006-0000	Intereses ganados de valores, crédito	0.00	0.00	0.00	0.00	500,000.00	-500,000.00	0.00	0.00
8140-60-0000-0000	APROVECHAMIENTOS DE TIPO CORRIENTE	0.00	0.00	0.00	6,961,696.84	11,100,000.00	-4,138,303.16	0.00	0.00
8140-61-0000-0000	Multas	0.00	0.00	0.00	2,925,827.02	8,000,000.00	-5,074,172.98	0.00	0.00
8140-61-0001-0000	Multas	0.00	0.00	0.00	3,642,993.00	1,200,000.00	-2,442,993.00	0.00	0.00
8140-61-0002-0000	Donativos	0.00	0.00	0.00	143,104.24	900,000.00	-756,895.76	0.00	0.00
8140-61-0007-0000	Indemnizaciones	0.00	0.00	0.00	249,772.58	1,000,000.00	-750,227.42	0.00	0.00
8140-61-0008-0000	Aprovechamientos diversos	0.00	0.00	0.00	377,656.11	465,779.89	-85,619,804.21	88,123,779.70	0.00
8140-80-0000-0000	PARTICIPACIONES Y APORTACIONES	0.00	0.00	0.00	259,656,848.79	345,276,653.00	-85,619,804.21	0.00	0.00
8140-81-1000-0000	Federales	0.00	0.00	0.00	161,098,113.59	190,264,769.00	-29,166,655.41	0.00	0.00
8140-81-2000-0000	Estatales	0.00	0.00	0.00	98,558,735.20	155,011,884.00	-56,453,148.80	0.00	0.00
8140-82-1000-0000	Federales	0.00	0.00	0.00	61,383,413.04	64,974,993.00	-3,591,579.96	0.00	0.00
8140-82-2000-0000	Estatales	0.00	0.00	0.00	45,836,875.72	41,738,271.00	-4,098,604.72	0.00	0.00
8140-82-3000-0000	Otras Aportaciones	0.00	0.00	0.00	10,778,981.75	13,789,982.00	-3,011,000.25	0.00	0.00
8140-10-0000-0000	IMPUESTOS	0.00	0.00	0.00	74,325,087.34	260,006.50	0.00	0.00	0.00
8140-11-0000-0000	IMPUESTOS SOBRE LOS INGRESOS Y espectáculos	0.00	0.00	0.00	260,006.50	260,006.50	0.00	0.00	0.00
8140-11-0003-0000	Impuestos sobre diversión y espectáculos	0.00	0.00	0.00	260,006.50	260,006.50	0.00	0.00	0.00
8140-12-0000-0000	IMPUESTOS SOBRE EL PATRIMONIO	0.00	0.00	0.00	72,818,800.43	13,900,504.59	0.00	0.00	0.00
8140-12-0001-0000	Impuesto predial	0.00	0.00	0.00	50,096,206.84	50,096,206.84	0.00	0.00	0.00
8140-12-0002-0000	Sobre adquisición de inmuebles	0.00	0.00	0.00	8,822,089.00	8,822,089.00	0.00	0.00	0.00
8140-17-0000-0000	IMPUESTOS ACCESORIOS	0.00	0.00	0.00	1,246,280.41	1,246,280.41	0.00	0.00	0.00
8140-17-0006-0000	Impuestos accesorios	0.00	0.00	0.00	1,246,280.41	1,246,280.41	0.00	0.00	0.00
8140-40-0000-0000	DERECHOS	0.00	0.00	0.00	24,756,074.65	450,052.00	24,756,074.65	0.00	0.00
8140-43-0000-0000	Derechos por servicios públicos	0.00	0.00	0.00	14,382,632.83	14,382,632.83	0.00	0.00	0.00

Balanza de Comprobación Resumida

De la fecha inicial 01 / ene / 2023 a la fecha final 31 / dic / 2023

Cuenta	Descripción	Saldo Inicial	Acceptor	Cargos	Movimientos	Abonos	Deudor	Saldo Final	Acceptor
ORDEN									
8140-43-0009-0000	Por limpieza y recolección de desecho	0.00		1,159,509.97		1,159,509.97		0.00	
8140-43-0010-0000	Por ocupacion en via publica	0.00		1,331,628.58			1,331,628.58	0.00	
8140-45-0000-0000	DERECHOS ACCESORIOS	0.00		88,587.00		88,587.00		0.00	
8140-45-0000-0000	Recargos, gastos de ejecución, sancio	0.00		4,628,952.74		4,628,952.74		0.00	
8140-49-0000-0000	OTROS DERECHOS	0.00		4,628,952.74		4,628,952.74		0.00	
8140-49-0001-0000	Contribuciones por Nuevos Fraccionami	0.00		5,053,256.81		5,053,256.81		0.00	
8140-50-0000-0000	PRODUCTOS	0.00		5,053,256.81		5,053,256.81		0.00	
8140-51-0000-0000	PRODUCTOS DE TIPO CORRIENTE	0.00		991,713.45		991,713.45		0.00	
8140-51-0001-0000	Enajenación de bienes muebles o inmue	0.00		1,039,630.59		1,039,630.59		0.00	
8140-51-0002-0000	Arrendamiento o explotación de bienes	0.00		3,021,912.77		3,021,912.77		0.00	
8140-51-0005-0000	Productos diversos	0.00		6,961,696.84		6,961,696.84		0.00	
8140-60-0000-0000	APROVECHAMIENTOS	0.00		6,961,696.84		6,961,696.84		0.00	
8140-61-0000-0000	APROVECHAMIENTOS DE TIPO CORRIENTE	0.00		2,925,827.02		2,925,827.02		0.00	
8140-61-0001-0000	Multas	0.00		3,642,993.00		3,642,993.00		0.00	
8140-61-0002-0000	Donativos	0.00		143,104.24		143,104.24		0.00	
8140-61-0007-0000	Indemnizaciones	0.00		249,772.58		249,772.58		0.00	
8140-61-0008-0000	Aprovechamientos diversos	0.00		377,656,119.30		377,656,119.30		0.00	
8140-80-0000-0000	PARTICIPACIONES Y APORTACIONES	0.00		259,656,848.79		259,656,848.79		0.00	
8140-81-0000-0000	PARTICIPACIONES	0.00		161,098,113.59		161,098,113.59		0.00	
8140-81-1000-0000	Federales	0.00		98,558,735.20		98,558,735.20		0.00	
8140-81-2000-0000	Estatales	0.00		117,999,270.51		117,999,270.51		0.00	
8140-82-0000-0000	APORTACIONES	0.00		61,383,413.04		61,383,413.04		0.00	
8140-82-1000-0000	Federales	0.00		45,836,875.72		45,836,875.72		0.00	
8140-82-2000-0000	Estatales	0.00		10,778,981.75		10,778,981.75		0.00	
8140-82-3000-0000	Otras Aportaciones	0.00		493,469,774.68		493,469,774.68		0.00	
8140-00-0000-0000	LEY DE INGRESOS RECAUDADA	0.00		0.00		0.00		0.00	
8140-10-0000-0000	IMPUESTOS SOBRE LOS INGRESOS	0.00		260,006.50		260,006.50		0.00	
8140-11-0000-0000	IMPUESTOS SOBRE LAS DIVERSIONES Y ESPECTA	0.00		260,006.50		260,006.50		0.00	
8140-11-0003-0000	Impuestos sobre diversiones y especta	0.00		72,818,800.43		72,818,800.43		0.00	
8140-12-0000-0000	IMPUESTOS SOBRE EL PATRIMONIO	0.00		13,900,504.59		13,900,504.59		0.00	
8140-12-0001-0000	Impuesto predial	0.00		50,096,206.84		50,096,206.84		0.00	
8140-12-0002-0000	Sobre adquisición de inmuebles	0.00		8,822,089.00		8,822,089.00		0.00	
8140-12-0007-0000	IMPUESTOS ACCESORIOS	0.00		1,246,280.41		1,246,280.41		0.00	
8140-17-0000-0000	IMPUESTOS ACCESORIOS	0.00		1,246,280.41		1,246,280.41		0.00	
8140-17-0006-0000	Impuestos accesorios	0.00		29,473,614.39		29,473,614.39		0.00	
8140-40-0000-0000	DERECHOS	0.00		24,756,074.65		24,756,074.65		0.00	
8140-43-0000-0000	DERECHOS POR PRESTACION DE SERVICIOS	0.00		450,052.00		450,052.00		0.00	
8140-43-0002-0000	Derechos por servicios públicos	0.00		14,382,632.83		14,382,632.83		0.00	
8140-43-0003-0000	Por construcciones y urbanizaciones,	0.00		414,767.72		414,767.72		0.00	
8140-43-0004-0000	Por Anuencia Municipal	0.00		3,015,233.70		3,015,233.70		0.00	
8140-43-0006-0000	Por revisión, inspección y servicios	0.00		522,698.15		522,698.15		0.00	
8140-43-0007-0000	Por expedición de licencias	0.00		1,159,509.97		1,159,509.97		0.00	
8140-43-0010-0000	Por limpieza y recolección de desecho	0.00		1,331,628.58		1,331,628.58		0.00	
8140-43-0010-0000	Por ocupacion en via publica	0.00		88,587.00		88,587.00		0.00	
8140-45-0000-0000	DERECHOS ACCESORIOS	0.00		88,587.00		88,587.00		0.00	
8140-45-0000-0000	Recargos, gastos de ejecución, sancio	0.00		4,628,952.74		4,628,952.74		0.00	
8140-49-0001-0000	Contribuciones por Nuevos Fraccionami	0.00		5,053,256.81		5,053,256.81		0.00	
8140-50-0000-0000	PRODUCTOS	0.00		5,053,256.81		5,053,256.81		0.00	
8140-51-0000-0000	PRODUCTOS DE TIPO CORRIENTE	0.00		991,713.45		991,713.45		0.00	
8140-51-0001-0000	Enajenación de bienes muebles o inmue	0.00		1,039,630.59		1,039,630.59		0.00	
8140-51-0002-0000	Arrendamiento o explotación de bienes	0.00		3,021,912.77		3,021,912.77		0.00	
8140-51-0005-0000	Productos diversos	0.00		6,961,696.84		6,961,696.84		0.00	
8140-60-0000-0000	APROVECHAMIENTOS	0.00		6,961,696.84		6,961,696.84		0.00	
8140-61-0000-0000	APROVECHAMIENTOS DE TIPO CORRIENTE	0.00		2,925,827.02		2,925,827.02		0.00	
8140-61-0001-0000	Multas	0.00		3,642,993.00		3,642,993.00		0.00	
8140-61-0002-0000	Donativos	0.00		143,104.24		143,104.24		0.00	
8140-61-0007-0000	Indemnizaciones	0.00		249,772.58		249,772.58		0.00	
8140-61-0008-0000	Aprovechamientos diversos	0.00		377,656,119.30		377,656,119.30		0.00	
8140-80-0000-0000	PARTICIPACIONES Y APORTACIONES	0.00		259,656,848.79		259,656,848.79		0.00	
8140-81-0000-0000	PARTICIPACIONES	0.00		161,098,113.59		161,098,113.59		0.00	
8140-81-1000-0000	Federales	0.00		98,558,735.20		98,558,735.20		0.00	
8140-81-2000-0000	Estatales	0.00		117,999,270.51		117,999,270.51		0.00	
8140-82-0000-0000	APORTACIONES	0.00		61,383,413.04		61,383,413.04		0.00	
8140-82-1000-0000	Federales	0.00		45,836,875.72		45,836,875.72		0.00	
8140-82-2000-0000	Estatales	0.00		10,778,981.75		10,778,981.75		0.00	
8140-82-3000-0000	Otras Aportaciones	0.00		493,469,774.68		493,469,774.68		0.00	
8140-00-0000-0000	LEY DE INGRESOS RECAUDADA	0.00		0.00		0.00		0.00	
8140-10-0000-0000	IMPUESTOS SOBRE LOS INGRESOS	0.00		260,006.50		260,006.50		0.00	
8140-11-0000-0000	IMPUESTOS SOBRE LAS DIVERSIONES Y ESPECTA	0.00		260,006.50		260,006.50		0.00	
8140-11-0003-0000	Impuestos sobre diversiones y especta	0.00		72,818,800.43		72,818,800.43		0.00	
8140-12-0000-0000	IMPUESTOS SOBRE EL PATRIMONIO	0.00		13,900,504.59		13,900,504.59		0.00	
8140-12-0001-0000	Impuesto predial	0.00		50,096,206.84		50,096,206.84		0.00	
8140-12-0002-0000	Sobre adquisición de inmuebles	0.00		8,822,089.00		8,822,089.00		0.00	
8140-12-0007-0000	IMPUESTOS ACCESORIOS	0.00		1,246,280.41		1,246,280.41		0.00	
8140-17-0000-0000	IMPUESTOS ACCESORIOS	0.00		1,246,280.41		1,246,280.41		0.00	
8140-17-0006-0000	Impuestos accesorios	0.00		29,473,614.39		29,473,614.39		0.00	
8140-40-0000-0000	DERECHOS	0.00		24,756,074.65		24,756,074.65		0.00	
8140-43-0000-0000	DERECHOS POR PRESTACION DE SERVICIOS	0.00		450,052.00		450,052.00		0.00	
8140-43-0002-0000	Derechos por servicios públicos	0.00		14,382,632.83		14,382,632.83		0.00	
8140-43-0003-0000	Por construcciones y urbanizaciones,	0.00		414,767.72		414,767.72		0.00	
8140-43-0004-0000	Por Anuencia Municipal	0.00		3,015,233.70		3,015,233.70		0.00	
8140-43-0006-0000	Por revisión, inspección y servicios	0.00		522,698.15		522,698.15		0.00	
8140-43-0007-0000	Por expedición de licencias	0.00		1,159,509.97		1,159,509.97		0.00	
8140-43-0010-0000	Por limpieza y recolección de desecho	0.00		1,331,628.58		1,331,628.58		0.00	
8140-43-0010-0000	Por ocupacion en via publica	0.00		88,587.00		88,587.00		0.00	
8140-45-0000-0000	DERECHOS ACCESORIOS	0.00		88,587.00		88,587.00		0.00	
8140-45-0000-0000	Recargos, gastos de ejecución, sancio	0.00		4,628,952.74		4,628,952.74		0.00	
8140-49-0001-0000	Contribuciones por Nuevos Fraccionami	0.00		5,053,256.81		5,053,256.81		0.00	
8140-50-0000-0000	PRODUCTOS	0.00		5,053,256.81		5,053,256.81		0.00	
8140-51-0000-0000	PRODUCTOS DE TIPO CORRIENTE	0.00		991,713.45		991,713.45		0.00	
8140-51-0001-0000	Enajenación de bienes muebles o inmue	0.00		1,039,630.59		1,039,630.59		0.00	
8140-51-0002-0000	Arrendamiento o explotación de bienes	0.00		3,021,912.77		3,021,912.77		0.00	
8140-51-0005-0000	Productos diversos	0.00		6,961,696.84		6,961,696.84		0.00	
8140-60-0000-0000	APROVECHAMIENTOS	0.00		6,961,696.84		6,961,696.84		0.00	
8140-61-0000-0000	APROVECHAMIENTOS DE TIPO CORRIENTE	0.00		2,925,827.02		2,925,827.02		0.00	
8140-61-0001-0000	Multas	0.00		3,642,993.00		3,642,993.00		0.00	
8140-61-0002-0000	Donativos	0.00		143,104.24		143,104.24		0.00	
8140-61-0007-0000	Indemnizaciones	0.00		249,772.58		249,772.58		0.00	
8140-61-0008-0000	Aprovechamientos diversos	0.00		377,656,119.30		377,656,119.30		0.00	
8140-80-0000-0000	PARTICIPACIONES Y APORTACIONES	0.00		259,656,848.79		259,656,848.79		0.00	
8140-81-0000-0000	PARTICIPACIONES	0.00		161,098,113.59		161,098,113.59		0.00	
8140-81-1000-0000	Federales	0.00		98,558,735.20		98,558,735.20		0.00	

Balanza de Comprobación Resumida De la fecha inicial 01 / ene / 2023 a la fecha final 31 / dic / 2023

Cuenta	Descripción	Saldo Inicial	Acreditor	Deudor	Abonos	Movimientos	Deudor	Saldo Final	Acreditor
8150-61-0002-0000	ORDEN	0.00							
8150-61-0007-0000	Donativos	0.00							
8150-61-0008-0000	Indemnizaciones	0.00							
8150-80-0000-0000	Aprovechamientos diversos	0.00							
8150-81-1000-0000	Participaciones	0.00							
8150-81-1000-0000	Federales	0.00							
8150-81-2000-0000	Estatales	0.00							
8150-82-1000-0000	Aportaciones	0.00							
8150-82-2000-0000	Federales	0.00							
8150-82-2000-0000	Estatales	0.00							
8150-82-3000-0000	Otras Aportaciones	0.00							
8200-00-0000-0000	Presupuesto de Egresos Aprobado	0.00							
8210-00-0000-0000	Presupuesto de Egresos Aprobado	0.00							
8210-10-0000-0000	SERVICIOS PERSONALES	0.00							
8210-11-0000-0000	REMUNERACIONES AL PERSONAL DE CARÁCTER	0.00							
8210-11-1000-0000	Dietas	0.00							
8210-11-3000-0000	Sueldos base al personal permanente	0.00							
8210-12-0000-0000	REMUNERACIONES AL PERSONAL DE CARÁCTER	0.00							
8210-12-2000-0000	Sueldos base al personal eventual	0.00							
8210-13-0000-0000	REMUNERACIONES ADICIONALES Y ESPECIAL	0.00							
8210-13-1000-0000	Primas por años de servicios efectivo	0.00							
8210-13-2000-0000	Primas de vacaciones, dominical y gra	0.00							
8210-13-2300-0000	AGUINALDOS	0.00							
8210-13-3000-0000	Horas Extraordinarias	0.00							
8210-13-4000-0000	Compensaciones	0.00							
8210-14-0000-0000	SEGURIDAD SOCIAL	0.00							
8210-14-1000-0000	Aportaciones de Seguridad Social	0.00							
8210-14-1300-0000	SEGURO DE RESPONSABILIDAD CIVIL	0.00							
8210-14-4000-0000	Aportaciones para seguros	0.00							
8210-14-4100-0000	SEGURO DE VIDA	0.00							
8210-15-0000-0000	OTRAS PESTACIONES SOCIALES Y ECONOMICA	0.00							
8210-15-2000-0000	Indemnizaciones	0.00							
8210-15-2200-0000	INDEMNIZACIONES Y LIQUIDACIONES	0.00							
8210-15-3000-0000	Prestaciones y haberes de retiro	0.00							
8210-15-4000-0000	Prestaciones contractuales	0.00							
8210-15-4100-0000	BONOS DE DESPESA	0.00							
8210-15-4200-0000	PRESTACIONES CONTRACTUALES	0.00							
8210-15-4300-0000	EVENTO DIA DE LA SECRETARIA	0.00							
8210-15-4400-0000	APARATOS Y ACCESORIOS MEDICOS	0.00							
8210-15-4500-0000	SERVICIO MEDICO Y HOSPITALIZACIONES	0.00							
8210-15-5000-0000	Apoyos a la capacitación de los servi	0.00							
8210-15-5100-0000	BECAS EMPLEADOS MUNICIPALES	0.00							
8210-15-5200-0000	CAPACITACION A SERVIDORES PUBLICOS	0.00							
8210-20-0000-0000	MATERIALES Y SUMINISTROS	0.00							
8210-21-0000-0000	MATERIALES DE ADMINISTRACION, EMISION	0.00							
8210-21-1000-0000	Materiales, útiles y equipos menores	0.00							
8210-21-2000-0000	Materiales, útiles de imprección y rep	0.00							
8210-21-2100-0000	MATERIAL DE IMPRENTA	0.00							
8210-21-2200-0000	MATERIAL FOTOGRAFICO Y CINEMATOGRAFI	0.00							
8210-21-5000-0000	Materiales, útiles y equipos menores	0.00							
8210-21-5100-0000	Materiales Impreso e Información digita	0.00							
8210-21-5200-0000	IMPRESION DE LOGOS	0.00							
8210-21-6000-0000	Material de Limpieza	0.00							
8210-22-0000-0000	ALIMENTOS Y UTENSILIOS	0.00							
8210-22-1000-0000	Productos alimenticios para personas	0.00							
0.00		0.00							
3,642,993.00		3,642,993.00							
-3,642,993.00									
0.00		0.00							
-143,104.24		143,104.24							
-249,772.58		249,772.58							
0.00		0.00							
377,656,119.30		377,656,119.30							
0.00		0.00							
-259,656,848.79		259,656,848.79							
-161,098,113.59		161,098,113.59							
-98,558,735.20		98,558,735.20							
-117,999,270.51		117,999,270.51							
-61,383,413.04		61,383,413.04							
-45,836,875.72		45,836,875.72							
-10,778,981.75		10,778,981.75							
0.00		0.00							
3,417,443,655.37		3,417,443,655.37							
662,715,023.00		662,715,023.00							
-232,757,374.00		232,757,374.00							
-138,265,589.00		138,265,589.00							
-5,387,930.00		5,387,930.00							
132,877,659.00		132,877,659.00							
-17,562,016.00		17,562,016.00							
-17,562,016.00		17,562,016.00							
-48,797,660.00		48,797,660.00							
-1,125,500.00		1,125,500.00							
-33,327,385.00		33,327,385.00							
-7,665,509.00		7,665,509.00							
-25,661,876.00		25,661,876.00							
-1,500,000.00		1,500,000.00							
-12,844,775.00		12,844,775.00							
-352,400.00		352,400.00							
-95,000.00		95,000.00							
-95,000.00		95,000.00							
-257,400.00		257,400.00							
-27,779,709.00		27,779,709.00							
-133,000.00		133,000.00							
-133,000.00		133,000.00							
-2,067,966.00		2,067,966.00							
-24,928,739.00		24,928,739.00							
-810,000.00		810,000.00							
-18,638,389.00		18,638,389.00							
-532,000.00		532,000.00							
-1,870,750.00		1,870,750.00							
-3,077,600.00		3,077,600.00							
-650,004.00		650,004.00							
-550,004.00		550,004.00							
-100,000.00		100,000.00							
-96,559,183.00		96,559,183.00							
-10,860,000.00		10,860,000.00							
-2,035,700.00		2,035,700.00							
-1,496,500.00		1,496,500.00							
-1,444,000.00		1,444,000.00							
-52,500.00		52,500.00							
-1,680,000.00		1,680,000.00							
-1,497,000.00		1,497,000.00							
-492,000.00		492,000.00							
-1,005,000.00		1,005,000.00							
-4,150,800.00		4,150,800.00							
-4,652,400.00		4,652,400.00							
-4,652,400.00		4,652,400.00							

Balanza de Comprobación Resumida

De la fecha inicial 01 / ene / 2023 a la fecha final 31 / dic / 2023

Cuenta	Descripción	Deudor	Acreedor	Saldo Inicial	Movimientos	Abonos	Deudor	Saldo Final
8210-32-9200-0000	ARRENDAMIENTO DE MENSAS SILLAS Y MANT	0.00	0.00	0.00	0.00	688,500.00	-688,500.00	0.00
8210-33-0000-0000	SERVICIOS PROFESIONALES, CIENTÍFICOS,	0.00	0.00	0.00	0.00	6,776,700.00	-6,776,700.00	0.00
8210-33-33000-0000	Servicios legales, de contabilidad, a	0.00	0.00	0.00	0.00	1,710,000.00	-1,710,000.00	0.00
8210-33-33000-0000	Servicios de consultoría administrati	0.00	0.00	0.00	0.00	1,770,000.00	-1,770,000.00	0.00
8210-33-339000-0000	Servicios profesionales, científicos	0.00	0.00	0.00	0.00	3,296,700.00	-3,296,700.00	0.00
8210-33-9100-0000	ANALISIS CLINICOS	0.00	0.00	0.00	0.00	1,696,700.00	-1,696,700.00	0.00
8210-33-9600-0000	SERVICIOS PROFESIONALES ARTISTICOS Y	0.00	0.00	0.00	0.00	1,600,000.00	-1,600,000.00	0.00
8210-34-0000-0000	SERVICIOS FINANCIEROS, BANCARIOS Y CO	0.00	0.00	0.00	0.00	603,500.00	-603,500.00	0.00
8210-34-1000-0000	Servicios financieros y bancarios	0.00	0.00	0.00	0.00	370,500.00	-370,500.00	0.00
8210-34-1200-0000	INTERESES	0.00	0.00	0.00	0.00	170,500.00	-170,500.00	0.00
8210-34-1300-0000	AVALUOS BIENES MUEBLES E INMUEBLES,	0.00	0.00	0.00	0.00	150,000.00	-150,000.00	0.00
8210-34-5000-0000	Seguro de bienes patrimoniales	0.00	0.00	0.00	0.00	50,000.00	-50,000.00	0.00
8210-34-7000-0000	Fletes y maniobras	0.00	0.00	0.00	0.00	178,000.00	-178,000.00	0.00
8210-34-9000-0000	Servicios financieros, bancarios y c	0.00	0.00	0.00	0.00	30,000.00	-30,000.00	0.00
8210-35-0000-0000	SERVICIOS DE INSTALACION, REPARACION, I	0.00	0.00	0.00	0.00	25,000.00	-25,000.00	0.00
8210-35-1100-0000	REHABILITACION DE EDIFICIOS EN COMOD	0.00	0.00	0.00	0.00	19,684,400.00	-19,684,400.00	0.00
8210-35-1200-0000	MANTENIMIENTO DE EDIFICIOS E INSTALA	0.00	0.00	0.00	0.00	866,400.00	-866,400.00	0.00
8210-35-1300-0000	IMPERMEABILIZACIONES	0.00	0.00	0.00	0.00	280,000.00	-280,000.00	0.00
8210-35-1500-0000	MANTENIMIENTO DE VIAS PUBLICAS	0.00	0.00	0.00	0.00	180,000.00	-180,000.00	0.00
8210-35-2000-0000	Instalación, reparación y mantenimien	0.00	0.00	0.00	0.00	175,000.00	-175,000.00	0.00
8210-35-3100-0000	MANTENIMIENTO DE EQUIPO DE COMPUTO	0.00	0.00	0.00	0.00	304,250.00	-304,250.00	0.00
8210-35-5000-0000	Reparación y mantenimiento de equipo	0.00	0.00	0.00	0.00	110,000.00	-110,000.00	0.00
8210-35-5200-0000	LAVADO Y ENGRASADO	0.00	0.00	0.00	0.00	71,000.00	-71,000.00	0.00
8210-35-5300-0000	MANTENIMIENTO DE VEHICULOS	0.00	0.00	0.00	0.00	9,767,909.00	-9,767,909.00	0.00
8210-35-5400-0000	REPARACION DE LLANTAS	0.00	0.00	0.00	0.00	143,000.00	-143,000.00	0.00
8210-35-7000-0000	Instalación, reparación y mantenimien	0.00	0.00	0.00	0.00	5,812,500.00	-5,812,500.00	0.00
8210-35-7100-0000	MANTENIMIENTO DE MAQUINARIA PESADA	0.00	0.00	0.00	0.00	3,372,500.00	-3,372,500.00	0.00
8210-35-7200-0000	MANTENIMIENTO DE OTROS EQUIPOS	0.00	0.00	0.00	0.00	790,000.00	-790,000.00	0.00
8210-35-9000-0000	Servicios de jardinería y fumigación	0.00	0.00	0.00	0.00	9,385,070.00	-9,385,070.00	0.00
8210-35-9100-0000	MANTENIMIENTO DE PARQUES Y JARDINES	0.00	0.00	0.00	0.00	8,875,000.00	-8,875,000.00	0.00
8210-36-0000-0000	SERVICIOS DE COMUNICACION SOCIAL Y PUB	0.00	0.00	0.00	0.00	4,399,600.00	-4,399,600.00	0.00
8210-36-1000-0000	Difusión por radio, televisión y otro	0.00	0.00	0.00	0.00	3,240,000.00	-3,240,000.00	0.00
8210-36-3000-0000	Servicios de creatividad, preproducción	0.00	0.00	0.00	0.00	1,159,600.00	-1,159,600.00	0.00
8210-37-5000-0000	Viajéticos en el país	0.00	0.00	0.00	0.00	872,000.00	-872,000.00	0.00
8210-37-6000-0000	Viajéticos en el extranjero	0.00	0.00	0.00	0.00	50,000.00	-50,000.00	0.00
8210-37-9000-0000	Otros servicios de traslado y hospeda	0.00	0.00	0.00	0.00	300,000.00	-300,000.00	0.00
8210-38-1000-0000	Gastos de ceremonial	0.00	0.00	0.00	0.00	1,625,000.00	-1,625,000.00	0.00
8210-38-1100-0000	ATENCIÓN A FUNCIONARIOS	0.00	0.00	0.00	0.00	875,000.00	-875,000.00	0.00
8210-38-1200-0000	INFORME PRESIDENTE MUNICIPAL	0.00	0.00	0.00	0.00	750,000.00	-750,000.00	0.00
8210-38-2000-0000	Gastos de orden social y cultural	0.00	0.00	0.00	0.00	4,070,000.00	-4,070,000.00	0.00
8210-38-2100-0000	EVENTOS SOCIALES DE LA COMUNIDAD	0.00	0.00	0.00	0.00	1,845,000.00	-1,845,000.00	0.00
8210-38-2200-0000	DIA DE LA MADRE	0.00	0.00	0.00	0.00	285,000.00	-285,000.00	0.00
8210-38-2300-0000	DIA DEL NIÑO	0.00	0.00	0.00	0.00	1,000,000.00	-1,000,000.00	0.00
8210-38-2400-0000	FESTIVOS NAVIDENOS	0.00	0.00	0.00	0.00	150,000.00	-150,000.00	0.00
8210-38-2500-0000	EVENTOS CULTURALES	0.00	0.00	0.00	0.00	430,000.00	-430,000.00	0.00
8210-38-2600-0000	EVENTOS DEPORTIVOS	0.00	0.00	0.00	0.00	360,000.00	-360,000.00	0.00
8210-38-5000-0000	Gastos de representación	0.00	0.00	0.00	0.00	318,000.00	-318,000.00	0.00

ORDEN

Balanza de Comprobación Resumida

De la fecha inicial 01 / ene / 2023 a la fecha final 31 / dic / 2023

Cuenta	Descripción	Deudor	Acreedor	Cargos	Abonos	Saldo Final	Acreedor
ORDEN	OTROS SERVICIOS GENERALES			10,578,230.00		-10,578,230.00	
8210-39-0000-0000	Servicios funerarios y de cementerios			569,593.00		-569,593.00	
8210-39-1200-0000	ATADES Y ARRREGLOS			569,593.00		-569,593.00	
8210-39-2000-0000	Impuestos y derechos			789,250.00		-789,250.00	
8210-39-2100-0000	REFERENDO PLACAS Y TENENCIAS			704,250.00		-704,250.00	
8210-39-2200-0000	ISAI			25,000.00		-25,000.00	
8210-39-2300-0000	OTROS IMPUESTOS Y DERECHO			60,000.00		-60,000.00	
8210-39-2400-0000	Penas, multas, accesorios y actualiza			3,900,000.00		-3,900,000.00	
8210-39-2500-0000	Otros gastos por responsabilidades			623,000.00		-623,000.00	
8210-39-2600-0000	DEDUCIBLE POR ACCIDENTE			342,000.00		-342,000.00	
8210-39-2700-0000	SEGURO DE RESP CIVIL			36,500.00		-36,500.00	
8210-39-2800-0000	DEVOLUCION DE IMPUESTOS VARIOS			30,000.00		-30,000.00	
8210-39-2900-0000	INDEMNIZACIONES POR DAÑO			214,500.00		-214,500.00	
8210-39-3000-0000	IMPUESTOS SOBRE NOMINAS Y OTROS QUE D			4,552,387.00		-4,552,387.00	
8210-39-3100-0000	Otros servicios generales			144,000.00		-144,000.00	
8210-40-0000-0000	TRASFERENCIAS, ASIGNACIONES, SUBSIDIOS			15,367,500.00		-15,367,500.00	
8210-44-0000-0000	AYUDAS SOCIALES			10,417,500.00		-10,417,500.00	
8210-44-1000-0000	AYUDAS SOCIALES A PERSONAS			2,342,000.00		-2,342,000.00	
8210-44-1100-0000	AYUDAS SOCIALES A PERSONAS DE ESCA			567,500.00		-567,500.00	
8210-44-1200-0000	MATERIAL DE CONTRUCCION A PERSONAS D			116,000.00		-116,000.00	
8210-44-1300-0000	AYUDAS SOCIALES A INSTITUCIONES DE E			300,000.00		-300,000.00	
8210-44-1400-0000	AYUDAS SOCIALES A COMUNIDADES			1,400,000.00		-1,400,000.00	
8210-44-1500-0000	AYUDAS SOCIALES A ENTIDADES CIENTIF			1,415,000.00		-1,415,000.00	
8210-44-1600-0000	AYUDAS SOCIALES A ENTIDADES DE INTERE			3,027,000.00		-3,027,000.00	
8210-44-1700-0000	BRIGADAS Y APOYOS PARA LA SALUD.			350,000.00		-350,000.00	
8210-44-1800-0000	AYUDAS SOCIALES A ENTIDADES DE INTERE			900,000.00		-900,000.00	
8210-44-1900-0000	AYUDAS SOCIALES A ENTIDADES DE INTERE			1,260,000.00		-1,260,000.00	
8210-44-2000-0000	Becas y otras ayudas para programas d			1,260,000.00		-1,260,000.00	
8210-44-2100-0000	AYUDAS SOCIALES A INSTITUCIONES DE EN			1,260,000.00		-1,260,000.00	
8210-44-2200-0000	APORTACION A INSTITUCIONES CULTURALE			180,000.00		-180,000.00	
8210-44-2300-0000	APORTACIONES A CLUBES DE SERVICIO			900,000.00		-900,000.00	
8210-44-2400-0000	AYUDAS SOCIALES A ENTIDADES DE INTERE			360,000.00		-360,000.00	
8210-44-2500-0000	AYUDAS SOCIALES A ENTIDADES DE INTERE			150,000.00		-150,000.00	
8210-44-2600-0000	AYUDAS SOCIALES A ENTIDADES DE INTERE			18,770,000.00		-18,770,000.00	
8210-44-2700-0000	AYUDAS SOCIALES A ENTIDADES DE INTERE			2,335,000.00		-2,335,000.00	
8210-44-2800-0000	MOBILIARIO Y EQUIPO DE ADMINISTRACION			1,009,000.00		-1,009,000.00	
8210-44-2900-0000	Muebles de oficina y estanteria			76,000.00		-76,000.00	
8210-51-0000-0000	Equipo de computo y de tecnologia de			1,250,000.00		-1,250,000.00	
8210-51-9000-0000	OTROS MOBILIARIOS Y EQUIPO EDUCACIONAL Y REC			215,000.00		-215,000.00	
8210-52-1000-0000	Equipos y aparatos audiovisuales			100,000.00		-100,000.00	
8210-52-2000-0000	Aparatos deportivos			100,000.00		-100,000.00	
8210-52-3000-0000	Cámaras fotográficas y de video			8,500,000.00		-8,500,000.00	
8210-54-0000-0000	VEHICULOS Y EQUIPO DE TRANSPORTE			8,500,000.00		-8,500,000.00	
8210-54-1000-0000	Automóviles y camiones			7,000,000.00		-7,000,000.00	
8210-55-0000-0000	EQUIPO DE DEFENSA Y SEGURIDAD			7,000,000.00		-7,000,000.00	
8210-55-1000-0000	Equipo de defensa y seguridad			7,000,000.00		-7,000,000.00	
8210-56-0000-0000	MAQUINARIA, OTROS EQUIPOS Y HERRAMIENT			720,000.00		-720,000.00	
8210-56-4000-0000	Sistemas de aire acondicionado, calef			720,000.00		-720,000.00	
8210-60-0000-0000	INVERSION PUBLICA			85,176,383.00		-85,176,383.00	

Balanza de Comprobación Resumida

De la fecha inicial 01 / ene / 2023 a la fecha final 31 / dic / 2023

Cuenta	Descripción	Deudor	Acreedor	Movimientos	Saldo Inicial	Saldo Final
8210-61-0000-0000	OBRA PÚBLICA EN BIENES DE DOMINIO PUBL	0.00	0.00	85,176,383.00	85,176,383.00	-85,176,383.00
8210-61-1000-0000	Edificación habitacional	0.00	0.00	85,176,383.00	85,176,383.00	-85,176,383.00
8210-61-1200-0000	OBRAS POR ASIGNAR	0.00	0.00	85,176,383.00	85,176,383.00	-85,176,383.00
8210-90-0000-0000	DEUDA PÚBLICA	0.00	0.00	30,510,074.00	30,510,074.00	-30,510,074.00
8210-91-0000-0000	AMORTIZACIÓN DE LA DEUDA PÚBLICA	0.00	0.00	29,136,612.00	29,136,612.00	-29,136,612.00
8210-91-1000-0000	Armonización de la deuda interna con	0.00	0.00	29,136,612.00	29,136,612.00	-29,136,612.00
8210-91-1200-0000	AMORTIZACIÓN PRESTAMOS DE INSTITUCIO	0.00	0.00	22,136,612.00	22,136,612.00	-22,136,612.00
8210-91-1210-0000	CREDITO BANORTE	0.00	0.00	22,136,612.00	22,136,612.00	-22,136,612.00
8210-92-2000-0000	INTERESES DE LA DEUDA PÚBLICA	0.00	0.00	1,373,462.00	1,373,462.00	-1,373,462.00
8210-92-1000-0000	Intereses de la deuda interna con ins	0.00	0.00	1,373,462.00	1,373,462.00	-1,373,462.00
8220-00-0000-0000	PRESUPUESTO DE EGRESOS POR EJERCER	0.00	0.00	691,061,612.13	691,061,612.13	126,276,643.89
8220-10-0000-0000	SERVICIOS PERSONALES	0.00	0.00	234,326,466.20	234,326,466.20	33,157,145.96
8220-11-0000-0000	REMUNERACIONES AL PERSONAL DE CARÁCTE	0.00	0.00	138,710,063.81	138,710,063.81	22,879,774.54
8220-11-1000-0000	Dietas	0.00	0.00	5,926,916.00	5,926,916.00	-538,986.00
8220-11-3000-0000	Sueldos base al personal permanente	0.00	0.00	109,903,373.27	109,903,373.27	23,418,760.54
8220-12-0000-0000	REMUNERACIONES AL PERSONAL DE CARÁCTER	0.00	0.00	11,156,016.98	11,156,016.98	6,459,973.61
8220-12-2000-0000	Sueldos base al personal eventual	0.00	0.00	17,615,990.59	17,615,990.59	6,459,973.61
8220-13-0000-0000	REMUNERACIONES ADICIONALES Y ESPECIAL	0.00	0.00	48,813,697.00	48,813,697.00	12,190,198.45
8220-13-1000-0000	Primas por años de servicios efectivo	0.00	0.00	1,125,500.00	1,125,500.00	565,277.85
8220-13-2000-0000	PRIMA VACACIONAL	0.00	0.00	7,681,546.00	7,681,546.00	269,103.65
8220-13-2100-0000	AGUINALDOS	0.00	0.00	7,681,546.00	7,681,546.00	269,103.65
8220-13-3000-0000	Horas Extraordinarias	0.00	0.00	1,500,000.00	1,500,000.00	1,500,000.00
8220-13-4000-0000	Compensaciones	0.00	0.00	12,844,775.00	12,844,775.00	6,169,329.66
8220-14-0000-0000	SEGURIDAD SOCIAL	0.00	0.00	352,400.00	352,400.00	305,000.00
8220-14-1000-0000	Aportaciones de Seguridad Social	0.00	0.00	95,000.00	95,000.00	95,000.00
8220-14-1300-0000	SEGURO DE RESPONSABILIDAD CIVIL	0.00	0.00	95,000.00	95,000.00	95,000.00
8220-14-4000-0000	Aportaciones para seguros	0.00	0.00	257,400.00	257,400.00	210,000.00
8220-14-4100-0000	SEGURO DE VIDA	0.00	0.00	257,400.00	257,400.00	210,000.00
8220-14-4100-0000	OTRAS PESTACIONES SOCIALES Y ECONOMICA	0.00	0.00	28,834,314.80	28,834,314.80	-8,677,800.64
8220-15-0000-0000	Indemnizaciones	0.00	0.00	922,414.59	922,414.59	-2,969,703.48
8220-15-2000-0000	INDENMINIZACIONES Y LIQUIDACIONES	0.00	0.00	922,414.59	922,414.59	-2,969,703.48
8220-15-3000-0000	Prestaciones y haberes de retiro	0.00	0.00	2,134,059.26	2,134,059.26	-30,448,244.16
8220-15-4000-0000	Prestaciones contractuales	0.00	0.00	25,127,836.95	25,127,836.95	24,090,143.00
8220-15-4100-0000	BONOS DE DESPENSA	0.00	0.00	810,000.00	810,000.00	738,000.00
8220-15-4200-0000	PRESTACIONES CONTRACTUALES	0.00	0.00	18,706,639.00	18,706,639.00	18,363,949.00
8220-15-4300-0000	EVENTO DIA DE LA SECRETARIA	0.00	0.00	532,000.00	532,000.00	532,000.00
8220-15-4500-0000	SERVICIO MEDICO Y HOSPITALIZACIONES	0.00	0.00	1,870,750.00	1,870,750.00	1,870,750.00
8220-15-4700-0000	OTRAS PRESTACIONES CONTRACTUALES	0.00	0.00	3,208,447.95	3,208,447.95	-1,660.00
8220-15-5000-0000	Aposos a la capacitación de los servi	0.00	0.00	650,004.00	650,004.00	650,004.00
8220-15-5100-0000	BECAS EMPLEADOS MUNICIPALES	0.00	0.00	550,004.00	550,004.00	550,004.00
8220-15-5200-0000	CAPACITACION A SERVIDORES PUBLICOS	0.00	0.00	100,000.00	100,000.00	100,000.00
8220-20-0000-0000	MATERIALES Y SUMINISTROS	0.00	0.00	115,166,629.56	115,166,629.56	34,631,108.11
8220-21-0000-0000	MATERIALES DE ADMINISTRACION, EMISION	0.00	0.00	15,780,871.14	15,780,871.14	6,520,288.99
8220-21-1000-0000	Materiales, útiles y equipos menores	0.00	0.00	2,178,936.62	2,178,936.62	626,527.58
8220-21-2000-0000	Materiales, útiles de impresión y rep	0.00	0.00	2,048,599.95	2,048,599.95	-482,313.99
8220-21-2100-0000	MATERIAL DE IMPRENTA	0.00	0.00	1,996,099.95	1,996,099.95	-533,721.49
8220-21-2200-0000	MATERIAL FOTOGRAFICO Y CINEMATOGRAFI	0.00	0.00	52,500.00	52,500.00	51,407.50
8220-21-4000-0000	Materiales, útiles y equipos menores	0.00	0.00	5,338,410.27	5,338,410.27	1,468,000.00
8220-21-5000-0000	Materiales impresos e información digital	0.00	0.00	1,514,400.00	1,514,400.00	1,468,000.00
8220-21-5100-0000	PERIODICOS Y REVISTAS	0.00	0.00	509,400.00	509,400.00	463,000.00
8220-21-5200-0000	IMPRESION DE LOGOS	0.00	0.00	1,005,000.00	1,005,000.00	1,005,000.00
8220-21-6000-0000	Material de Limpieza	0.00	0.00	4,200,524.30	4,200,524.30	3,228,644.29
8220-22-0000-0000	ALIMENTOS Y UTENSILIOS	0.00	0.00	5,172,168.88	5,172,168.88	2,316,797.62
8220-22-1000-0000	Productos alimenticios para personas	0.00	0.00	5,172,168.88	5,172,168.88	2,316,797.62

ORDEN

Balanza de Comprobación Resumida

De la fecha inicial 01 / ene / 2023 a la fecha final 31 / dic / 2023

Cuenta	Descripción	Saldo Inicial	Acreditor	Deudor
8220-22-1100-0000	CONSUMO DE ALIMENTOS DEL PERSONAL	1,728,518.29	1,479,594.69	248,923.60
8220-22-1200-0000	CONSUMO DE ALIMENTOS REOS	90,000.00	0.00	90,000.00
8220-22-1300-0000	GASTOS DE CAFETERIA	1,424,904.21	316,074.43	1,108,829.78
8220-22-1500-0000	DESPENSAS PARA COMEDOR 3A EDAD	1,928,746.38	1,058,211.14	870,535.24
8220-22-2000-0000	Productos alimenticios para animales	0.00	1,491.00	-1,491.00
8220-23-0000-0000	MATERIAS PRIMAS Y MATERIALES DE PRODUCCION	240,000.00	4,250.00	235,750.00
8220-23-1000-0000	Productos alimenticios, agropecuarios	240,000.00	4,250.00	235,750.00
8220-23-1000-0000	MATERIALES Y ARTICULOS DE CONSTRUCCION	29,579,055.45	33,072,007.34	-3,492,951.89
8220-24-0000-0000	Cemento y productos de concreto	10,258,125.20	7,310,770.46	2,947,354.74
8220-24-2100-0000	MATERIAL DE CONSTRUCCION	5,041,763.20	2,998,571.96	2,043,191.24
8220-24-2200-0000	MATERIAL PARA PAVIMENTACION RECARPET	272,748.48	496.96	272,251.52
8220-24-3000-0000	Cal, yeso y productos de yeso	14,619,346.63	23,738,413.40	-9,119,066.77
8220-24-6000-0000	Material eléctrico y electrónico	0.00	456.00	-456.00
8220-24-7000-0000	Artículos metálicos para la construcción	4,428,835.14	2,021,870.52	2,406,964.62
8220-24-9000-0000	Otros materiales y artículos de plomería	691,935.76	527,695.75	164,240.01
8220-24-9100-0000	MATERIAL DE PLOMERIA	3,736,899.38	1,494,174.77	2,242,724.61
8220-24-9200-0000	PINTURA	5,585,941.93	1,223,141.58	4,362,800.35
8220-25-0000-0000	PRODUCTOS QUIMICOS, FARMACEUTICOS Y DE FERTILIZANTES, pesticidas y otros agr	217,100.00	135,563.72	81,536.28
8220-25-3000-0000	Medicinas y productos farmacéuticos	5,368,841.93	1,087,577.86	4,281,264.07
8220-25-3100-0000	MEDICAMENTOS	4,864,672.65	697,841.63	4,166,831.02
8220-25-3100-0000	MATERIAL MEDICO	504,169.28	389,736.23	114,433.05
8220-26-0000-0000	COMBUSTIBLES, LUBRICANTES Y ADITIVOS	49,796,993.25	28,632,145.68	21,164,847.57
8220-26-1000-0000	Combustibles, lubricantes y aditivos	39,776,203.93	17,818,526.68	21,957,677.25
8220-26-1100-0000	GASOLINA	8,180,550.58	8,391,322.75	-211,772.17
8220-26-1200-0000	DIESEL	872,359.77	1,253,128.65	-380,768.88
8220-26-1300-0000	GAS LP	967,878.97	1,168,617.02	-200,738.05
8220-26-1400-0000	LUBRICANTES	3,353,659.11	2,841,405.98	512,253.13
8220-27-1000-0000	Vestuario y uniformes	2,665,394.21	1,564,924.59	1,100,469.62
8220-27-1100-0000	UNIFORMES	2,502,366.21	1,468,909.48	1,033,456.73
8220-27-1200-0000	ACCESORIOS	163,028.00	96,015.11	67,012.89
8220-27-2700-0000	Prendas de seguridad y protección per	455,897.65	665,557.67	-209,660.02
8220-27-3000-0000	Artículos deportivos	232,367.25	572,079.72	-339,712.47
8220-27-4000-0000	Productos textiles	400,000.00	445,117.17	-45,117.17
8220-28-2000-0000	MATERIALES Y SUMINISTROS PARA SEGURIDA	400,000.00	445,117.17	-45,117.17
8220-28-3000-0000	Materiales de seguridad pública	400,000.00	445,117.17	-45,117.17
8220-28-3000-0000	Prendas de protección para seguridad	0.00	23,080.07	-23,080.07
8220-29-0000-0000	HERRAMIENTAS, REFACCIONES Y ACCESORIOS	841,545.24	443,101.64	398,443.60
8220-29-0000-0000	Herramientas menores	240,000.00	20,790.70	219,209.30
8220-29-4000-0000	Refacciones y accesorios menores de e	3,215,394.56	1,737,980.91	1,477,413.65
8220-29-6000-0000	REFACCIONES	2,011,568.88	527,980.91	1,483,587.97
8220-29-6200-0000	LIANTAS	957,208.07	1,123,207.82	-165,999.75
8220-29-6300-0000	ACUMULADORES	246,617.61	86,419.22	160,198.39
8220-29-8000-0000	Refacciones y accesorios menores de m	616,000.00	0.00	616,000.00
8220-29-9000-0000	SERVICIOS GENERALES	211,692,647.27	202,514,848.64	9,177,798.63
8220-30-0000-0000	SERVICIOS BASICOS	30,988,772.62	25,249,289.40	5,739,483.22
8220-31-1000-0000	Energía eléctrica	29,093,313.00	23,072,380.00	6,020,933.00
8220-31-1100-0000	ENERGIA ELECTRICA	9,201,313.00	23,072,380.00	-13,871,067.00
8220-31-1200-0000	ALUMBRADO PUBLICO	19,892,000.00	0.00	19,892,000.00
8220-31-3000-0000	Agua	749,289.41	1,039,075.37	-289,785.96
8220-31-4000-0000	Telefonía tradicional	924,170.21	1,131,822.53	-207,652.32
8220-31-5000-0000	Telefonía celular	222,000.00	5,482.50	216,517.50
8220-31-7000-0000	Servicios de acceso de Internet, rede	0.00	529.00	-529.00
8220-32-0000-0000	SERVICIOS DE ARRENDAMIENTO	89,592,060.37	65,093,363.89	24,498,696.48

ORDEN

Balanza de Comprobación Resumida

De la fecha inicial 01 / ene / 2023 a la fecha final 31 / dic / 2023

Cuenta	Descripción	Saldo Inicial			Movimientos			Saldo Final
		Deudor	Acreedor	Cargos	Abonos	Deudor	Acreedor	
ORDEN								
8220-32-2000-0000	Arrendamiento de edificios	0.00	0.00	3,410,000.00	5,465,920.00	-2,055,920.00	0.00	
8220-32-3000-0000	Arrendamiento de mobiliario y equipo	0.00	0.00	113,784.40	870,237.11	-756,452.71	0.00	
8220-32-5000-0000	Arrendamiento de equipo de transporte	0.00	0.00	28,338,240.00	1,976,815.00	26,361,425.00	0.00	
8220-32-6000-0000	Arrendamiento de maquinaria, otros eq	0.00	0.00	56,660,128.76	54,646,570.96	2,013,557.80	0.00	
8220-32-7000-0000	Arrendamiento de activos intangibles	0.00	0.00	0.00	2,844.00	-2,844.00	0.00	
8220-32-9000-0000	Otros arrendamientos	0.00	0.00	1,069,907.21	2,130,976.82	-1,061,069.61	0.00	
8220-32-9100-0000	ARRENDAMIENTO DE EQUIPO DE SONIDO	0.00	0.00	328,800.00	1,867,046.77	-1,538,246.77	0.00	
8220-32-9200-0000	ARRENDAMIENTO DE MESAS SILLAS Y MANT	0.00	0.00	741,107.21	263,930.05	477,177.16	0.00	
8220-33-0000-0000	SERVICIOS PROFESIONALES, CIENTIFICOS,	0.00	0.00	9,103,244.93	9,003,630.55	99,614.38	0.00	
8220-33-1000-0000	Servicios legales, de contabilidad, a	0.00	0.00	2,209,838.20	1,869,187.44	340,650.76	0.00	
8220-33-2000-0000	Servicios de diseño, arquitectura, in	0.00	0.00	45,881.43	91,762.86	-45,881.43	0.00	
8220-33-3000-0000	Servicios de consultoría administrati	0.00	0.00	1,770,000.00	370,562.00	1,399,438.00	0.00	
8220-33-4000-0000	Servicios de capacitación	0.00	0.00	120,172.00	1,491,824.00	-1,371,652.00	0.00	
8220-33-9000-0000	SERVICIOS PROFESIONALES, científicos	0.00	0.00	4,957,353.30	5,180,294.25	-222,940.95	0.00	
8220-33-9100-0000	ANALISIS CLINICOS	0.00	0.00	1,722,635.54	140,510.12	1,582,125.42	0.00	
8220-33-9600-0000	SERVICIOS PROFESIONALES ARTISTICOS Y	0.00	0.00	3,234,717.76	5,039,784.13	-1,805,066.37	0.00	
8220-34-0000-0000	SERVICIOS FINANCIEROS, BANCARIOS Y CO	0.00	0.00	1,284,156.76	3,207,012.35	-1,922,855.59	0.00	
8220-34-1000-0000	Servicios financieros y bancarios	0.00	0.00	661,510.56	1,717,744.53	-1,056,233.97	0.00	
8220-34-1100-0000	COMISIONES Y SITUACIONES BANCARIAS	0.00	0.00	170,500.00	133,130.37	37,369.63	0.00	
8220-34-1200-0000	INTERESES	0.00	0.00	441,010.56	1,584,614.16	-1,143,603.60	0.00	
8220-34-1300-0000	AVALUOS BIENES MUEBLES E INMUEBLES.	0.00	0.00	50,000.00	0.00	50,000.00	0.00	
8220-34-5000-0000	Seguro de bienes patrimoniales	0.00	0.00	515,086.89	1,363,368.09	-848,281.20	0.00	
8220-34-7000-0000	Fletes y maniobras	0.00	0.00	68,515.08	97,811.27	-29,296.19	0.00	
8220-34-9000-0000	Servicios financieros, bancarios y c	0.00	0.00	39,044.23	28,088.46	10,955.77	0.00	
8220-35-0000-0000	SERVICIOS DE INSTALACION, REPARACION, I	0.00	0.00	52,960,499.67	50,475,786.44	2,484,713.23	0.00	
8220-35-1000-0000	Conservación y mantenimiento menor de	0.00	0.00	23,770,973.28	34,338,673.44	-10,567,700.16	0.00	
8220-35-1100-0000	REHABILITACION DE EDIFICIOS EN CONOD	0.00	0.00	322,000.00	0.00	322,000.00	0.00	
8220-35-1200-0000	MANTENIMIENTO DE EDIFICIOS E INSTALA	0.00	0.00	893,080.00	480,204.36	412,875.64	0.00	
8220-35-1300-0000	IMPERMEABILIZACIONES	0.00	0.00	280,000.00	0.00	280,000.00	0.00	
8220-35-1400-0000	MANTENIMIENTO DE CENTROS DEPORTIVOS	0.00	0.00	208,304.00	552,818.38	-344,514.38	0.00	
8220-35-1500-0000	MANTENIMIENTO DE VIAS PUBLICAS	0.00	0.00	22,067,589.28	33,305,650.70	-11,238,061.42	0.00	
8220-35-2000-0000	Instalación, reparación y mantenimien	0.00	0.00	365,677.77	593,353.71	-227,675.94	0.00	
8220-35-3000-0000	Instalación, reparación y mantenimien	0.00	0.00	376,030.80	293,366.24	82,664.56	0.00	
8220-35-3100-0000	MANTENIMIENTO DE EQUIPO DE COMPUTO	0.00	0.00	224,386.80	210,078.24	14,308.56	0.00	
8220-35-3200-0000	MANTENIMIENTO DE EQUIPO DE COMUNICAC	0.00	0.00	151,644.00	83,288.00	68,356.00	0.00	
8220-35-5000-0000	Reparación y mantenimiento de equipo	0.00	0.00	13,088,969.67	13,576,244.49	-487,274.82	0.00	
8220-35-5100-0000	ENDEREZADO Y PINTURA	0.00	0.00	95,000.00	0.00	95,000.00	0.00	
8220-35-5200-0000	LAVADO Y ENGRASADO	0.00	0.00	71,000.00	0.00	71,000.00	0.00	
8220-35-5300-0000	MANTENIMIENTO DE VEHICULOS	0.00	0.00	12,747,072.07	13,151,437.70	-404,365.63	0.00	
8220-35-5400-0000	REPARACION DE LLANTAS	0.00	0.00	175,897.60	424,806.79	-248,909.19	0.00	
8220-35-7000-0000	Instalación, reparación y mantenimien	0.00	0.00	5,967,696.40	1,275,849.90	4,691,846.50	0.00	
8220-35-7100-0000	MANTENIMIENTO DE MAQUINARIA PESADA	0.00	0.00	3,372,500.00	0.00	3,372,500.00	0.00	
8220-35-7200-0000	MANTENIMIENTO DE OTROS EQUIPOS	0.00	0.00	790,000.00	2,088.00	787,912.00	0.00	
8220-35-7400-0000	MANTENIMIENTO DE SEÑALES Y NOMENCLAT	0.00	0.00	1,805,196.40	1,273,761.90	531,434.50	0.00	
8220-35-9000-0000	Servicios de jardinería y fumigación	0.00	0.00	9,391,151.75	398,298.66	8,992,853.09	0.00	
8220-35-9100-0000	MANTENIMIENTO DE PARQUES Y JARDINES	0.00	0.00	8,881,081.75	371,298.66	8,509,783.09	0.00	
8220-35-9200-0000	FORESTACION Y REFORESTACION	0.00	0.00	510,070.00	27,000.00	483,070.00	0.00	
8220-36-0000-0000	SERVICIOS DE COMUNICACION SOCIAL Y PUBL	0.00	0.00	4,718,131.05	9,259,452.12	-4,541,321.07	0.00	
8220-36-1000-0000	Difusión porradio, televisión y otros	0.00	0.00	3,558,531.05	9,259,452.12	-5,700,921.07	0.00	
8220-36-3000-0000	Servicios de creatividad, preproducción	0.00	0.00	1,159,600.00	0.00	1,159,600.00	0.00	
8220-37-0000-0000	SERVICIOS DE TRASLADO Y VIATICOS	0.00	0.00	1,257,500.00	118,443.56	1,139,056.44	0.00	
8220-37-1000-0000	Pasajes aéreos	0.00	0.00	0.00	4,053.84	-4,053.84	0.00	
8220-37-5000-0000	Viáticos en el país	0.00	0.00	903,000.00	103,292.72	799,707.28	0.00	
8220-37-6000-0000	Viáticos en el extranjero	0.00	0.00	50,000.00	0.00	50,000.00	0.00	
8220-37-9000-0000	Otros servicios de traslado y hospeda	0.00	0.00	304,500.00	11,097.00	293,403.00	0.00	
8220-38-0000-0000	SERVICIOS OFICIALES	0.00	0.00	7,718,035.99	9,077,735.90	-1,359,699.91	0.00	
8220-38-1000-0000	Gastos de ceremonial	0.00	0.00	1,847,559.64	793,022.19	1,054,537.45	0.00	

Balanza de Comprobación Resumida

De la fecha inicial 01 / ene / 2023 a la fecha final 31 / dic / 2023

Cuenta	Descripción	Saldo Inicial	Deudor	Acreeedor	Cargos	Movimientos	Abonos	Deudor	Saldo Final	Acreeedor
ORDEN										
8220-38-1100-0000	ATENCIÓN A FUNCIONARIOS	0.00			884,113.84		465,749.07	418,364.77	0.00	0.00
8220-38-1200-0000	INFORME PRESIDENTE MUNICIPAL	0.00			963,445.80		327,273.12	636,172.68	0.00	0.00
8220-38-2000-0000	Gastos de orden social y cultural	0.00			5,552,476.35		8,262,435.71	-2,709,659.36	0.00	0.00
8220-38-2100-0000	EVENTOS SOCIALES DE LA COMUNIDAD	0.00			2,808,679.01		2,611,417.40	197,261.61	0.00	0.00
8220-38-2200-0000	DIA DE LA MADRE	0.00			480,300.52		573,697.09	-93,396.57	0.00	0.00
8220-38-2300-0000	DIA DEL NIÑO	0.00			1,179,647.50		397,034.57	782,612.93	0.00	0.00
8220-38-2400-0000	FESTEJOS NAVIDENOS	0.00			284,850.00		516,074.57	-231,224.57	0.00	0.00
8220-38-2500-0000	EVENTOS CULTURALES	0.00			436,798.48		58,409.80	378,388.68	0.00	0.00
8220-38-2600-0000	EVENTOS DEPORTIVOS	0.00			362,200.84		66,832.32	295,368.52	0.00	0.00
8220-38-5000-0000	Feria de la Naranja	0.00				0.00	4,038,669.96	0.00	4,038,669.96	0.00
8220-39-0000-0000	Gastos de representación	0.00			318,000.00		22,578.00	295,422.00	0.00	0.00
8220-39-0000-0000	OTROS SERVICIOS GENERALES	0.00			14,070,245.88		31,030,134.43	-16,959,888.55	0.00	0.00
8220-39-1000-0000	Servicios funerarios y de cementerios	0.00			595,117.00		206,956.00	378,161.00	0.00	0.00
8220-39-1100-0000	GASTOS FUNERARIOS	0.00			0.00		20,100.00	-20,100.00	0.00	0.00
8220-39-1200-0000	ATAQUES Y ARREGLOS	0.00			585,117.00		186,856.00	398,261.00	0.00	0.00
8220-39-2000-0000	Impuestos y derechos	0.00			823,003.00		304,860.00	518,143.00	0.00	0.00
8220-39-2100-0000	REFERENDO PLACAS Y TENENCIAS	0.00			717,255.00		266,132.00	451,123.00	0.00	0.00
8220-39-2200-0000	ISAI	0.00			25,000.00		0.00	25,000.00	0.00	0.00
8220-39-2300-0000	OTROS IMPUESTOS Y DERECHO	0.00			80,748.00		38,728.00	42,020.00	0.00	0.00
8220-39-4000-0000	Sentencias y resoluciones judiciales	0.00			440,000.00		1,240,000.00	-800,000.00	0.00	0.00
8220-39-5000-0000	Penas, multas, accesorios y actualiza	0.00			6,223,834.72		21,653,790.42	-15,423,955.70	0.00	0.00
8220-39-6000-0000	Otros gastos por responsabilidades	0.00			639,020.16		108,675.28	530,344.88	0.00	0.00
8220-39-6100-0000	DEDUCIBLE POR ACCIDENTE	0.00			342,000.00		0.00	342,000.00	0.00	0.00
8220-39-6200-0000	SEGURO DE RESP CIVIL	0.00			36,500.00		0.00	36,500.00	0.00	0.00
8220-39-6300-0000	DEVOLUCION DE IMPUESTOS VARIOS	0.00			46,020.16		106,175.29	-60,155.13	0.00	0.00
8220-39-6400-0000	INDEMNIZACIONES POR DAÑO	0.00			214,500.00		2,499.99	212,000.01	0.00	0.00
8220-39-8000-0000	IMPUESTOS SOBRE NOMINAS Y OTROS QUE D	0.00			5,209,271.00		7,430,789.00	-2,221,518.00	0.00	0.00
8220-40-0000-0000	Otros servicios generales	0.00			144,000.00		85,063.73	58,936.27	0.00	0.00
8220-44-0000-0000	TRANSFERENCIAS, ASIGACIONES, SUBSIDIOS	0.00			16,465,793.09		7,253,094.42	9,212,698.67	0.00	0.00
8220-44-0000-0000	Ayudas sociales a personas	0.00			16,449,793.09		7,138,674.42	9,311,118.67	0.00	0.00
8220-44-1000-0000	APOYO ECONOMICO ATENCION MEDICA DESP	0.00			11,461,214.14		6,728,322.53	4,732,891.61	0.00	0.00
8220-44-1000-0000	APOYOS FUNERARIOS A PERSONAS DE ESCA	0.00			2,706,227.65		2,555,190.99	151,036.66	0.00	0.00
8220-44-1000-0000	MATERIAL DE CONTRUCCION A PERSONAS D	0.00			567,500.00		23,300.00	544,200.00	0.00	0.00
8220-44-1300-0000	APOYO PARA TRANSPORTACION DE ESTUDIA	0.00			303,249.98		1,462,230.61	-1,158,980.63	0.00	0.00
8220-44-1400-0000	APOYO ECONOMICO A COMUNIDADES	0.00			1,551,305.30		592,949.59	958,355.71	0.00	0.00
8220-44-1500-0000	APOYO PARA ESTUDIANTES EN ESPECIE Y I	0.00			1,428,100.00		497,778.02	930,321.98	0.00	0.00
8220-44-1600-0000	BRIGADAS Y APOYOS PARA LA SALUD.	0.00			3,196,219.99		978,998.66	2,217,221.33	0.00	0.00
8220-44-1700-0000	APOYO ECONOMICO Y EN ESPECIE PARA EQ	0.00			508,611.22		578,496.86	-69,885.64	0.00	0.00
8220-44-1800-0000	Becas y otras ayudas para programas d	0.00			900,000.00		22,751.00	877,249.00	0.00	0.00
8220-44-2000-0000	Ayudas sociales a instituciones de en	0.00			1,260,000.00		2,340.88	1,257,659.12	0.00	0.00
8220-44-3000-0000	APOYO ECONOMICO A INSTITUCIONES DE E	0.00			1,293,456.95		389,727.01	903,729.94	0.00	0.00
8220-44-3100-0000	APOYO MATERIAL DE CONSTRUCCION DE ES	0.00			360,000.00		4,160.00	355,840.00	0.00	0.00
8220-44-3200-0000	APOYO PARA EQUIPAMIENTO DE ESCUELAS	0.00			384,876.95		131,424.22	253,452.73	0.00	0.00
8220-44-3300-0000	APOYO EN PAQUETES ESCOLARES A ESCUELA	0.00			248,580.00		78,524.94	170,055.06	0.00	0.00
8220-44-3400-0000	Ayudas sociales a actividades científ	0.00			300,000.00		175,617.85	124,382.15	0.00	0.00
8220-44-4000-0000	Ayudas sociales a instituciones sin f	0.00			420,000.00		3,000.00	597,000.00	0.00	0.00
8220-44-5000-0000	APORTACION CRUZ ROJA	0.00			120,000.00		0.00	120,000.00	0.00	0.00
8220-44-5100-0000	APORTACION A INSTITUCIONES CULTURALE	0.00			120,000.00		3,000.00	117,000.00	0.00	0.00
8220-44-5200-0000	APORTACIONES A CLUBES DE SERVICIO	0.00			180,000.00		0.00	180,000.00	0.00	0.00
8220-44-5400-0000	Ayudas sociales a cooperativas	0.00			900,000.00		0.00	900,000.00	0.00	0.00
8220-44-6000-0000	Ayudas sociales a entidades de intereré	0.00			365,122.00		10,244.00	354,878.00	0.00	0.00
8220-44-7000-0000	Ayudas por desastres naturales y otro	0.00			150,000.00		2,040.00	147,960.00	0.00	0.00
8220-48-0000-0000	DONATIVOS	0.00			16,000.00		114,420.00	-98,420.00	0.00	0.00
8220-48-1000-0000	Donativos a Instituciones sin fines d	0.00			16,000.00		114,420.00	-98,420.00	0.00	0.00
8220-50-0000-0000	BIENES MUEBLES, INMUEBLES E INTANGIBLES	0.00			22,468,697.20		8,391,805.17	14,076,892.03	0.00	0.00

Balanza de Comprobación Resumida

De la fecha inicial 01 / ene / 2023 a la fecha final 31 / dic / 2023

Cuenta	Descripción	Movimientos				Saldo Final
		Deudor	Acreeedor	Cargos	Abonos	
ORDEN						
8220-51-0000-0000	MOBILIARIO Y EQUIPO DE ADMINISTRACIÓN	0.00	0.00	2,389,148.80	467,655.95	1,921,492.95
8220-51-1000-0000	Muebles de oficina y estantería	0.00	0.00	1,009,000.00	15,099.00	993,901.00
8220-51-5000-0000	Equipo de cómputo y de tecnología de	0.00	0.00	130,148.80	441,706.95	-311,558.15
8220-51-9000-0000	Otros mobiliarios y equipos de admini	0.00	0.00	1,250,000.00	10,850.00	1,239,150.00
8220-52-0000-0000	MOBILIDARIO Y EQUIPO EDUCACIONAL Y REC	0.00	0.00	2,935,097.10	5,466,864.20	-2,531,767.10
8220-52-1000-0000	Equipos y aparatos audiovisuales	0.00	0.00	596,048.23	1,177,296.46	-581,248.23
8220-52-2000-0000	Aparatos deportivos	0.00	0.00	100,000.00	0.00	100,000.00
8220-52-3000-0000	Cámaras fotográficas y de video	0.00	0.00	2,239,048.87	4,289,567.74	-2,050,518.87
8220-54-0000-0000	VEHICULOS Y EQUIPO DE TRANSPORTE	0.00	0.00	9,383,112.00	2,249,224.00	7,133,888.00
8220-54-1000-0000	Automóviles y camiones	0.00	0.00	7,000,000.00	2,249,224.00	7,133,888.00
8220-55-0000-0000	EQUIPO DE DEFENSA Y SEGURIDAD	0.00	0.00	7,000,000.00	0.00	7,000,000.00
8220-55-1000-0000	Equipo de defensa y seguridad	0.00	0.00	7,000,000.00	0.00	7,000,000.00
8220-56-0000-0000	MAQUINARIA, OTROS EQUIPOS Y HERRAMIENT	0.00	0.00	761,339.30	208,061.02	553,278.28
8220-56-4000-0000	Sistemas de aire acondicionado, calef	0.00	0.00	720,000.00	70,869.20	649,130.80
8220-56-7000-0000	Herramientas y máquina-herramienta	0.00	0.00	41,339.30	137,191.82	-95,852.52
8220-60-0000-0000	INVERSION PUBLICA	0.00	0.00	186,707,948.70	190,161,370.93	-3,453,422.23
8220-60-0000-0000	OBRA PUBLICA EN BIENES DE DOMINIO PUBL	0.00	0.00	186,707,948.70	159,700,058.40	27,007,890.30
8220-61-0000-0000	Edificación habitacional	0.00	0.00	186,707,948.70	159,700,058.40	27,007,890.30
8220-61-1000-0000	OBRAS POR ASIGNAR	0.00	0.00	186,707,948.70	159,700,058.40	27,007,890.30
8220-62-0000-0000	OBRA PUBLICA EN BIENES PROPIOS	0.00	0.00	0.00	30,461,312.53	-30,461,312.53
8220-62-1000-0000	Edificación habitacional	0.00	0.00	0.00	1,351,781.47	-1,351,781.47
8220-62-2000-0000	Edificación no habitacional	0.00	0.00	0.00	4,409,921.24	-4,409,921.24
8220-62-3000-0000	Construcción de obras para el abastec	0.00	0.00	0.00	9,742,594.91	-9,742,594.91
8220-62-5000-0000	Construcción de vías de comunicación	0.00	0.00	0.00	14,957,014.91	-14,957,014.91
8220-90-0000-0000	DEUDA PUBLICA	0.00	0.00	30,510,074.00	1,035,651.28	29,474,422.72
8220-91-0000-0000	AMORTIZACION DE LA DEUDA PUBLICA	0.00	0.00	29,136,612.00	25,793.65	29,110,818.35
8220-91-1000-0000	Armonización de la deuda interna con	0.00	0.00	29,136,612.00	25,793.65	29,110,818.35
8220-91-1100-0000	AMORTIZACION DE DEUDA CON GOBIERNO D	0.00	0.00	7,000,000.00	0.00	7,000,000.00
8220-91-1200-0000	AMORTIZACION PRESTAMOS DE INSTITUCIO	0.00	0.00	22,136,612.00	0.00	22,136,612.00
8220-91-1210-0000	CREDITO BANORTE	0.00	0.00	22,136,612.00	0.00	22,136,612.00
8220-91-1400-0000	Creditos Banobras	0.00	0.00	0.00	25,793.65	-25,793.65
8220-92-0000-0000	INTERESES DE LA DEUDA PUBLICA	0.00	0.00	1,373,462.00	1,009,857.63	363,604.37
8220-92-1000-0000	Intereses de la deuda interna con ins	0.00	0.00	1,373,462.00	1,009,857.63	363,604.37
8230-00-0000-0000	MODIFICACIONES AL PRESUPUESTO DE EGRESOS	0.00	0.00	83,841,334.93	97,167,939.53	-13,326,604.60
8230-20-0000-0000	MATERIALES Y SUMINISTROS	0.00	0.00	1,385,980.46	1,385,980.46	0.00
8230-21-0000-0000	Materiales, útiles y equipos menores	0.00	0.00	1,385,980.46	1,385,980.46	0.00
8230-60-0000-0000	INVERSION PUBLICA	0.00	0.00	82,455,354.47	95,781,959.07	-13,326,604.60
8230-61-0000-0000	Edificación habitacional	0.00	0.00	82,455,354.47	95,781,959.07	-13,326,604.60
8230-61-1000-0000	OBRAS POR ASIGNAR	0.00	0.00	82,455,354.47	95,781,959.07	-13,326,604.60
8240-00-0000-0000	PRESUPUESTO DE EGRESOS COMPROMETIDO	0.00	0.00	671,052,176.71	662,397,106.76	8,655,069.95
8240-10-0000-0000	SERVICIOS PERSONALES	0.00	0.00	202,738,412.44	202,738,412.44	0.00
8240-11-0000-0000	REMUNERACIONES AL PERSONAL DE CARÁCTE	0.00	0.00	116,274,764.08	116,274,764.08	0.00
8240-11-1000-0000	Dietas	0.00	0.00	5,926,916.00	5,926,916.00	0.00
8240-11-3000-0000	Sueldos base al personal permanente	0.00	0.00	110,347,848.08	110,347,848.08	0.00
8240-12-0000-0000	REMUNERACIONES AL PERSONAL DE CARÁCTER	0.00	0.00	11,209,991.57	11,209,991.57	0.00
8240-12-2000-0000	Sueldos base al personal eventual	0.00	0.00	11,209,991.57	11,209,991.57	0.00
8240-13-0000-0000	REMUNERACIONES ADICIONALES Y ESPECIAL	0.00	0.00	36,639,535.55	36,639,535.55	0.00
8240-13-1000-0000	Primas por años de servicios efectivo	0.00	0.00	560,222.15	560,222.15	0.00
8240-13-2000-0000	Primas de vacaciones, dominical y gra	0.00	0.00	29,403,868.06	29,403,868.06	0.00
8240-13-2100-0000	PRIMA VACACIONAL	0.00	0.00	7,428,479.35	7,428,479.35	0.00
8240-13-2300-0000	AGUINALDOS	0.00	0.00	21,975,388.71	21,975,388.71	0.00
8240-13-4000-0000	Compensaciones	0.00	0.00	6,675,445.34	6,675,445.34	0.00
8240-14-0000-0000	SEGURIDAD SOCIAL	0.00	0.00	47,400.00	47,400.00	0.00
8240-14-4000-0000	Aportaciones para seguros	0.00	0.00	47,400.00	47,400.00	0.00
8240-14-4100-0000	SEGURO DE VIDA	0.00	0.00	47,400.00	47,400.00	0.00

Balanza de Comprobación Resumida

De la fecha inicial 01 / ene / 2023 a la fecha final 31 / dic / 2023

Cuenta	Descripción	Saldo Inicial		Movimientos		Saldo Final	
		Deudor	Acreedor	Cargos	Abonos	Deudor	Acreedor
ORDEN							
8240-15-0000-0000	OTRAS PESTACIONES SOCIALES Y ECONOMICA	0.00	0.00	38,566,721.24	38,566,721.24	0.00	0.00
8240-15-2000-0000	Indemnizaciones	0.00	0.00	4,681,532.66	4,681,532.66	0.00	0.00
8240-15-2200-0000	INDEMNIZACIONES Y LIQUIDACIONES	0.00	0.00	4,681,532.66	4,681,532.66	0.00	0.00
8240-15-3000-0000	Prestaciones y haberes de retiro	0.00	0.00	32,648,396.68	32,648,396.68	0.00	0.00
8240-15-4000-0000	Prestaciones contractuales	0.00	0.00	1,236,791.90	1,236,791.90	0.00	0.00
8240-15-4100-0000	BONOS DE DESPENSA	0.00	0.00	72,000.00	72,000.00	0.00	0.00
8240-15-4200-0000	PRESTACIONES CONTRACTUALES	0.00	0.00	410,940.00	410,940.00	0.00	0.00
8240-15-4500-0000	SERVICIO MEDICO Y HOSPITALIZACIONES	0.00	0.00	752,191.90	752,191.90	0.00	0.00
8240-15-4700-0000	OTRAS PRESTACIONES CONTRACTUALES	0.00	0.00	1,660.00	1,660.00	0.00	0.00
8240-20-0000-0000	MATERIALES Y SUMINISTROS	0.00	0.00	93,599,046.17	93,599,046.17	0.00	0.00
8240-21-0000-0000	MATERIALES DE ADMINISTRACION, EMISION	0.00	0.00	8,637,531.45	8,637,531.45	0.00	0.00
8240-21-1000-0000	Materiales, útiles y equipos menores	0.00	0.00	1,695,645.66	1,695,645.66	0.00	0.00
8240-21-2000-0000	Materiales, útiles de impresión y rep	0.00	0.00	3,083,013.89	3,083,013.89	0.00	0.00
8240-21-2100-0000	MATERIAL DE IMPRENTA	0.00	0.00	3,081,921.39	3,081,921.39	0.00	0.00
8240-21-2200-0000	MATERIAL FOTOGRAFICO Y CINEMATOGRAFI	0.00	0.00	1,092.50	1,092.50	0.00	0.00
8240-21-4000-0000	Materiales, útiles y equipos menores	0.00	0.00	2,773,467.59	2,773,467.59	0.00	0.00
8240-21-5000-0000	Material impreso e información digita	0.00	0.00	63,800.00	63,800.00	0.00	0.00
8240-21-5100-0000	PERIODICOS Y REVISTAS	0.00	0.00	63,800.00	63,800.00	0.00	0.00
8240-21-6000-0000	Material de Limpieza	0.00	0.00	1,021,604.31	1,021,604.31	0.00	0.00
8240-22-0000-0000	ALIMENTOS Y UTENSILIOS	0.00	0.00	3,375,140.14	3,375,140.14	0.00	0.00
8240-22-1000-0000	Productos alimenticios para personas	0.00	0.00	3,373,649.14	3,373,649.14	0.00	0.00
8240-22-1100-0000	CONSUMO DE ALIMENTOS DEL PERSONAL	0.00	0.00	1,817,712.98	1,817,712.98	0.00	0.00
8240-22-1300-0000	GASTOS DE CAFETERIA	0.00	0.00	348,978.64	348,978.64	0.00	0.00
8240-22-1500-0000	DESPENSAS PARA COMEDOR 3A EDAD	0.00	0.00	1,206,957.52	1,206,957.52	0.00	0.00
8240-22-2000-0000	Productos alimenticios para animales	0.00	0.00	1,491.00	1,491.00	0.00	0.00
8240-23-0000-0000	MATERIAS PRIMAS Y MATERIALES DE PRODUC	0.00	0.00	4,250.00	4,250.00	0.00	0.00
8240-23-1000-0000	Productos alimenticios, agropecuarios	0.00	0.00	4,250.00	4,250.00	0.00	0.00
8240-24-0000-0000	MATERIALES Y ARTICULOS DE CONSTRUCCION	0.00	0.00	41,229,562.79	41,229,562.79	0.00	0.00
8240-24-2000-0000	Cemento y productos de concreto	0.00	0.00	8,378,895.66	8,378,895.66	0.00	0.00
8240-24-2100-0000	MATERIAL DE CONSTRUCCION	0.00	0.00	3,650,335.16	3,650,335.16	0.00	0.00
8240-24-2200-0000	MATERIAL PARA PAVIMENTACION RECARPET	0.00	0.00	4,728,560.50	4,728,560.50	0.00	0.00
8240-24-3000-0000	Cal, yeso y productos de yeso	0.00	0.00	745.44	745.44	0.00	0.00
8240-24-6000-0000	Material eléctrico y electrónico	0.00	0.00	30,639,760.03	30,639,760.03	0.00	0.00
8240-24-7000-0000	Artículos metálicos para la construcc	0.00	0.00	456.00	456.00	0.00	0.00
8240-24-9000-0000	Otros materiales y artículos de const	0.00	0.00	2,209,705.66	2,209,705.66	0.00	0.00
8240-24-9100-0000	MATERIAL DE PLOMERIA	0.00	0.00	570,131.51	570,131.51	0.00	0.00
8240-24-9200-0000	PINTURA	0.00	0.00	1,639,574.15	1,639,574.15	0.00	0.00
8240-25-0000-0000	PRODUCTOS QUIMICOS, FARMACEUTICOS Y DE	0.00	0.00	1,367,183.51	1,367,183.51	0.00	0.00
8240-25-3000-0000	Fertilizantes, pesticidas y otros agr	0.00	0.00	140,963.72	140,963.72	0.00	0.00
8240-25-3100-0000	Medicinas y productos farmacéuticos	0.00	0.00	1,226,219.79	1,226,219.79	0.00	0.00
8240-25-3200-0000	MEDICAMENTOS	0.00	0.00	812,314.28	812,314.28	0.00	0.00
8240-26-0000-0000	MATERIAL MEDICO	0.00	0.00	413,905.51	413,905.51	0.00	0.00
8240-26-1000-0000	COMBUSTIBLES, LUBRICANTES Y ADITIVOS	0.00	0.00	32,308,205.93	32,308,205.93	0.00	0.00
8240-26-1100-0000	Combustibles, lubricantes y aditivos	0.00	0.00	32,308,205.93	32,308,205.93	0.00	0.00
8240-26-1200-0000	GASOLINA	0.00	0.00	20,295,830.61	20,295,830.61	0.00	0.00
8240-26-1300-0000	DIESEL	0.00	0.00	9,460,580.91	9,460,580.91	0.00	0.00
8240-26-1400-0000	GAS LP	0.00	0.00	1,308,488.42	1,308,488.42	0.00	0.00
8240-27-0000-0000	LUBRICANTES	0.00	0.00	1,243,305.99	1,243,305.99	0.00	0.00
8240-27-1000-0000	VESTUARIO, BLANCOS, PRENDAS DE PROTECC	0.00	0.00	3,729,565.09	3,729,565.09	0.00	0.00
8240-27-1100-0000	Vestuarios y uniformes	0.00	0.00	2,194,818.80	2,194,818.80	0.00	0.00
8240-27-1200-0000	UNIFORMES	0.00	0.00	2,081,275.69	2,081,275.69	0.00	0.00
8240-27-2000-0000	ACCESORIOS	0.00	0.00	113,543.11	113,543.11	0.00	0.00
8240-27-3000-0000	Prendas de seguridad y protección per	0.00	0.00	871,455.32	871,455.32	0.00	0.00
8240-27-4000-0000	Productos textiles	0.00	0.00	624,446.97	624,446.97	0.00	0.00
8240-28-0000-0000	MATERIALES Y SUMINISTROS PARA SEGURIDA	0.00	0.00	38,844.00	38,844.00	0.00	0.00
8240-28-2000-0000	Materiales de seguridad pública	0.00	0.00	445,117.17	445,117.17	0.00	0.00
				422,037.10	422,037.10		

Balanza de Comprobación Resumida

De la fecha inicial 01 / ene / 2023 a la fecha final 31 / dic / 2023

Cuenta	Descripción	Saldo Inicial		Movimientos		Saldo Final	
		Deudor	Acreedor	Cargos	Abonos		Deudor
ORDEN							
8240-28-3000-0000	Prendas de protección para seguridad	0.00	0.00	23,080.07	23,080.07	0.00	0.00
8240-29-0000-0000	HERRAMIENTAS, REFACCIONES Y ACCESORIOS	0.00	0.00	2,502,490.09	2,502,490.09	0.00	0.00
8240-29-1000-0000	Herramientas menores	0.00	0.00	533,646.88	533,646.88	0.00	0.00
8240-29-4000-0000	Refacciones y accesorios menores de e	0.00	0.00	20,790.70	20,790.70	0.00	0.00
8240-29-6000-0000	Refacciones y accesorios menores de e	0.00	0.00	1,948,052.51	1,948,052.51	0.00	0.00
8240-29-6100-0000	REFACCIONES	0.00	0.00	589,449.79	589,449.79	0.00	0.00
8240-29-6200-0000	LLANTAS	0.00	0.00	1,268,865.89	1,268,865.89	0.00	0.00
8240-29-6300-0000	ACUMULADORES	0.00	0.00	89,736.83	89,736.83	0.00	0.00
8240-30-0000-0000	SERVICIOS GENERALES	0.00	0.00	230,632,986.91	230,632,986.91	0.00	0.00
8240-30-0000-0000	SERVICIOS BASICOS	0.00	0.00	28,827,212.02	28,827,212.02	0.00	0.00
8240-31-0000-0000	Energía eléctrica	0.00	0.00	26,495,693.00	26,495,693.00	0.00	0.00
8240-31-1000-0000	ENERGÍA ELÉCTRICA	0.00	0.00	26,495,693.00	26,495,693.00	0.00	0.00
8240-31-1100-0000	Agua	0.00	0.00	1,192,514.78	1,192,514.78	0.00	0.00
8240-31-3000-0000	Telefonía tradicional	0.00	0.00	1,132,992.74	1,132,992.74	0.00	0.00
8240-31-4000-0000	Telefonía celular	0.00	0.00	5,482.50	5,482.50	0.00	0.00
8240-31-5000-0000	Servicios de acceso de internet, rede	0.00	0.00	529.00	529.00	0.00	0.00
8240-31-7000-0000	SERVICIOS DE ARRENDAMIENTO	0.00	0.00	73,552,924.26	73,552,924.26	0.00	0.00
8240-32-0000-0000	Arrendamiento de edificios	0.00	0.00	8,191,920.00	8,191,920.00	0.00	0.00
8240-32-2000-0000	Arrendamiento de mobiliario y equipo	0.00	0.00	984,021.51	984,021.51	0.00	0.00
8240-32-3000-0000	Arrendamiento de equipo de transporte	0.00	0.00	2,115,055.00	2,115,055.00	0.00	0.00
8240-32-5000-0000	Arrendamiento de maquinaria, otros eq	0.00	0.00	59,866,699.72	59,866,699.72	0.00	0.00
8240-32-6000-0000	Arrendamiento de activos intangibles	0.00	0.00	2,844.00	2,844.00	0.00	0.00
8240-32-7000-0000	Otros arrendamientos	0.00	0.00	2,392,384.03	2,392,384.03	0.00	0.00
8240-32-9000-0000	ARRENDAMIENTO DE EQUIPO DE SONIDO	0.00	0.00	2,075,846.77	2,075,846.77	0.00	0.00
8240-32-9100-0000	ARRENDAMIENTO DE MESAS SILLAS Y MANT	0.00	0.00	316,537.26	316,537.26	0.00	0.00
8240-32-9200-0000	SERVICIOS PROFESIONALES, CIENTIFICOS,	0.00	0.00	11,330,175.48	11,330,175.48	0.00	0.00
8240-33-0000-0000	Servicios legales, de contabilidad, a	0.00	0.00	2,369,025.64	2,369,025.64	0.00	0.00
8240-33-1000-0000	Servicios de diseño, arquitectura, in	0.00	0.00	137,644.29	137,644.29	0.00	0.00
8240-33-2000-0000	Servicios de consultoría administrati	0.00	0.00	370,562.00	370,562.00	0.00	0.00
8240-33-3000-0000	Servicios de capacitación	0.00	0.00	1,611,996.00	1,611,996.00	0.00	0.00
8240-33-4000-0000	Servicios profesionales, científicos	0.00	0.00	6,840,947.55	6,840,947.55	0.00	0.00
8240-33-9000-0000	ANALISIS CLINICOS	0.00	0.00	166,445.66	166,445.66	0.00	0.00
8240-33-9100-0000	SERVICIOS PROFESIONALES ARTISTICOS Y	0.00	0.00	6,674,501.89	6,674,501.89	0.00	0.00
8240-33-9600-0000	SERVICIOS FINANCIEROS, BANCARIOS Y CO	0.00	0.00	3,887,669.11	3,887,669.11	0.00	0.00
8240-34-0000-0000	Servicios financieros y bancarios	0.00	0.00	2,008,755.09	2,008,755.09	0.00	0.00
8240-34-1000-0000	COMISIONES Y SITUACIONES BANCARIAS	0.00	0.00	133,130.37	133,130.37	0.00	0.00
8240-34-1100-0000	INTERESES	0.00	0.00	1,875,624.72	1,875,624.72	0.00	0.00
8240-34-1200-0000	Seguro de bienes patrimoniales	0.00	0.00	1,700,454.98	1,700,454.98	0.00	0.00
8240-34-5000-0000	Fletes y maniobras	0.00	0.00	136,326.35	136,326.35	0.00	0.00
8240-34-7000-0000	SERVICIOS FINANCIEROS, bancarios y c	0.00	0.00	42,132.69	42,132.69	0.00	0.00
8240-35-0000-0000	SERVICIOS DE INSTALACION, REPARACION, I	0.00	0.00	57,998,157.11	57,998,157.11	0.00	0.00
8240-35-1000-0000	Conservación y mantenimiento menor de	0.00	0.00	38,425,246.72	38,425,246.72	0.00	0.00
8240-35-1200-0000	MANTENIMIENTO DE EDIFICIOS E INSTALA	0.00	0.00	506,884.36	506,884.36	0.00	0.00
8240-35-1400-0000	MANTENIMIENTO DE CENTROS DEPORTIVOS	0.00	0.00	581,122.38	581,122.38	0.00	0.00
8240-35-1500-0000	MANTENIMIENTO DE VIAS PUBLICAS	0.00	0.00	37,337,239.98	37,337,239.98	0.00	0.00
8240-35-2000-0000	Instalación, reparación y mantenimien	0.00	0.00	784,031.48	784,031.48	0.00	0.00
8240-35-3000-0000	MANTENIMIENTO DE EQUIPO DE COMPUTO	0.00	0.00	365,147.04	365,147.04	0.00	0.00
8240-35-3200-0000	MANTENIMIENTO DE EQUIPO DE COMUNICAC	0.00	0.00	240,215.04	240,215.04	0.00	0.00
8240-35-5000-0000	Reparación y mantenimiento de equipo	0.00	0.00	16,588,305.16	16,588,305.16	0.00	0.00
8240-35-5300-0000	REPARACION DE LLANTAS	0.00	0.00	16,130,600.77	16,130,600.77	0.00	0.00
8240-35-5400-0000	Instalación, reparación y mantenimien	0.00	0.00	457,704.39	457,704.39	0.00	0.00
8240-35-7000-0000	MANTENIMIENTO DE OTROS EQUIPOS	0.00	0.00	1,431,046.30	1,431,046.30	0.00	0.00
8240-35-7200-0000	MANTENIMIENTO DE SEÑALES Y NOMBRES	0.00	0.00	2,088.00	2,088.00	0.00	0.00
8240-35-7400-0000	Servicios de jardinería y fumigación	0.00	0.00	1,428,958.30	1,428,958.30	0.00	0.00
8240-35-9000-0000	MANTENIMIENTO DE PARQUES Y JARDINES	0.00	0.00	404,380.41	404,380.41	0.00	0.00
8240-35-9100-0000		0.00	0.00	377,380.41	377,380.41	0.00	0.00

Balanza de Comprobación Resumida

De la fecha inicial 01 / ene / 2023 a la fecha final 31 / dic / 2023

Cuenta	Descripción	Saldo Inicial		Movimientos		Saldo Final
		Deudor	Acreedor	Cargos	Abonos	
ORDEN						
8240-35-9200-0000	FORESTACION Y REFORESTACION	0.00	0.00	27,000.00	27,000.00	0.00
8240-36-0000-0000	SERVICIOS DE OMUNICACION SOCIAL Y PUBL	0.00	0.00	9,577,983.17	9,577,983.17	0.00
8240-36-1000-0000	Difusión porradio, televisión y otros	0.00	0.00	9,577,983.17	9,577,983.17	0.00
8240-37-0000-0000	SERVICIOS DE TRASLADO Y VIATICOS	0.00	0.00	153,943.56	153,943.56	0.00
8240-37-1000-0000	Pasajes aéreos	0.00	0.00	4,053.84	4,053.84	0.00
8240-37-1000-0000	Viáticos en el país	0.00	0.00	134,292.72	134,292.72	0.00
8240-37-5000-0000	Otros servicios de traslado y hospeda	0.00	0.00	15,597.00	15,597.00	0.00
8240-38-0000-0000	SERVICIOS OFICIALES	0.00	0.00	10,782,771.89	10,782,771.89	0.00
8240-38-0000-0000	Gastos de ceremonial	0.00	0.00	1,015,581.83	1,015,581.83	0.00
8240-38-1000-0000	ATENCION A FUNCIONARIOS	0.00	0.00	474,862.91	474,862.91	0.00
8240-38-1200-0000	INFORME PRESIDENTE MUNICIPAL	0.00	0.00	540,718.92	540,718.92	0.00
8240-38-2000-0000	Gastos de orden social y cultural	0.00	0.00	9,744,612.06	9,744,612.06	0.00
8240-38-2100-0000	EVENTOS SOCIALES DE LA COMUNIDAD	0.00	0.00	3,575,096.41	3,575,096.41	0.00
8240-38-2200-0000	DIA DE LA MADRE	0.00	0.00	768,997.61	768,997.61	0.00
8240-38-2300-0000	DIA DEL NIÑO	0.00	0.00	576,682.07	576,682.07	0.00
8240-38-2400-0000	FESTEJOS NAVIDEÑOS	0.00	0.00	650,924.57	650,924.57	0.00
8240-38-2500-0000	EVENTOS CULTURALES	0.00	0.00	65,208.28	65,208.28	0.00
8240-38-2600-0000	EVENTOS DEPORTIVOS	0.00	0.00	69,033.16	69,033.16	0.00
8240-38-2700-0000	Feria de la Naranja	0.00	0.00	4,038,669.96	4,038,669.96	0.00
8240-38-5000-0000	Gastos de representación	0.00	0.00	22,578.00	22,578.00	0.00
8240-39-0000-0000	OTROS SERVICIOS GENERALES	0.00	0.00	34,522,150.31	34,522,150.31	0.00
8240-39-1000-0000	Servicios funerarios y de cementerios	0.00	0.00	222,480.00	222,480.00	0.00
8240-39-1100-0000	GASTOS FUNERARIOS	0.00	0.00	20,100.00	20,100.00	0.00
8240-39-1200-0000	ATAUDES Y ARREGLOS	0.00	0.00	202,380.00	202,380.00	0.00
8240-39-2000-0000	Impuestos y derechos	0.00	0.00	338,613.00	338,613.00	0.00
8240-39-2300-0000	REFRENDO PLACAS Y TENENCIAS	0.00	0.00	279,137.00	279,137.00	0.00
8240-39-4000-0000	OTROS IMPUESTOS Y DERECHO	0.00	0.00	59,476.00	59,476.00	0.00
8240-39-5000-0000	Sentencias y resoluciones judiciales	0.00	0.00	1,680,000.00	1,680,000.00	0.00
8240-39-6000-0000	Penas, multas, accesorios y actualiza	0.00	0.00	23,983,625.14	23,983,625.14	0.00
8240-39-6300-0000	Otros gastos por responsabilidades	0.00	0.00	124,695.44	124,695.44	0.00
8240-39-6400-0000	DEVOLUCION DE IMPUESTOS VARIOS	0.00	0.00	122,195.45	122,195.45	0.00
8240-39-8000-0000	INDENIZACIONES POR DAÑO	0.00	0.00	2,499.99	2,499.99	0.00
8240-39-9000-0000	IMPUESTOS SOBRE NOMINAS Y OTROS QUE D	0.00	0.00	8,087,673.00	8,087,673.00	0.00
8240-40-0000-0000	Otros servicios generales	0.00	0.00	85,063.73	85,063.73	0.00
8240-40-0000-0000	TRANSFERENCIAS, ASIGANACIONES, SUBSIDIOS	0.00	0.00	8,351,387.51	8,351,387.51	0.00
8240-40-0000-0000	AYUDAS SOCIALES	0.00	0.00	8,220,967.51	8,220,967.51	0.00
8240-41-1000-0000	Ayudas sociales a personas	0.00	0.00	7,772,036.67	7,772,036.67	0.00
8240-41-1100-0000	APOYO ECONOMICO ATENCION MEDICA DESP	0.00	0.00	2,919,418.64	2,919,418.64	0.00
8240-41-1300-0000	APOYOS FUNERARIOS A PERSONAS DE ESCA	0.00	0.00	23,300.00	23,300.00	0.00
8240-41-1400-0000	MATERIAL DE CONTRUCCION A PERSONAS D	0.00	0.00	1,649,480.59	1,649,480.59	0.00
8240-41-1500-0000	APOYO PARA TRANSPORTACION DE ESTUDIA	0.00	0.00	16,626.80	16,626.80	0.00
8240-41-1600-0000	APOYO ECONOMICO A COMUNIDADES	0.00	0.00	744,254.89	744,254.89	0.00
8240-41-1700-0000	APOYO PARA ESTUDIANTES EN ESPECIE Y I	0.00	0.00	510,878.02	510,878.02	0.00
8240-41-1800-0000	BRIGADAS Y APOYOS PARA LA SALUD.	0.00	0.00	1,148,218.65	1,148,218.65	0.00
8240-41-1900-0000	APOYO ECONOMICO Y EN ESPECIE PARA EQ	0.00	0.00	737,108.08	737,108.08	0.00
8240-41-2000-0000	APOYO PARA TRANSPORTACION Y UNIFORME	0.00	0.00	22,751.00	22,751.00	0.00
8240-41-3000-0000	Becas y otras ayudas para programas d	0.00	0.00	2,340.88	2,340.88	0.00
8240-41-3100-0000	Ayudas sociales a instituciones de en	0.00	0.00	423,183.96	423,183.96	0.00
8240-41-3200-0000	APOYO ECONOMICO A INSTITUCIONES DE E	0.00	0.00	4,160.00	4,160.00	0.00
8240-41-3300-0000	APOYO PARA EQUIPAMIENTO DE ESCUELAS	0.00	0.00	156,301.17	156,301.17	0.00
8240-41-3400-0000	APOYO EN PAQUETES ESCOLARES A ESCUEL	0.00	0.00	87,104.94	87,104.94	0.00
8240-41-4000-0000	Ayudas sociales a actividades científ	0.00	0.00	175,617.85	175,617.85	0.00
8240-41-5000-0000	Ayudas sociales a instituciones sin f	0.00	0.00	3,000.00	3,000.00	0.00
8240-41-5200-0000	APORTACION A INSTITUCIONES CULTURALE	0.00	0.00	3,000.00	3,000.00	0.00
8240-41-7000-0000	Ayudas sociales a entidades de interés	0.00	0.00	15,366.00	15,366.00	0.00
8240-41-8000-0000	Ayudas por desastres naturales y otro	0.00	0.00	2,040.00	2,040.00	0.00

Balanza de Comprobación Resumida

De la fecha inicial 01 / ene / 2023 a la fecha final 31 / dic / 2023

Cuenta	Descripción	Movimientos				Saldo Final	Acreedor
		Deudor	Acreedor	Cargos	Abonos		
ORDEN							
8240-48-0000-0000	DONATIVOS	0.00	0.00	130,420.00	130,420.00	0.00	0.00
8240-48-1000-0000	Donativos a Instituciones sin fines d	0.00	0.00	130,420.00	130,420.00	0.00	0.00
8240-50-0000-0000	BIENES MUEBLES, INMUEBLES E INTANGIBLES	0.00	0.00	12,090,502.37	12,090,502.37	0.00	0.00
8240-51-0000-0000	MOBILIARIO Y EQUIPO DE ADMINISTRACIÓN	0.00	0.00	521,804.75	521,804.75	0.00	0.00
8240-51-1000-0000	Muebles de oficina y estantería	0.00	0.00	15,099.00	15,099.00	0.00	0.00
8240-51-5000-0000	Equipo de cómputo y de tecnología de	0.00	0.00	495,855.75	495,855.75	0.00	0.00
8240-51-9000-0000	Otros mobiliarios y equipos de admini	0.00	0.00	10,850.00	10,850.00	0.00	0.00
8240-52-0000-0000	MOBILIARIO Y EQUIPO EDUCACIONAL Y REC	0.00	0.00	8,186,961.30	8,186,961.30	0.00	0.00
8240-52-1000-0000	Equipos y aparatos audiovisuales	0.00	0.00	1,758,344.69	1,758,344.69	0.00	0.00
8240-52-3000-0000	Cámaras fotográficas y de video	0.00	0.00	6,428,616.61	6,428,616.61	0.00	0.00
8240-54-0000-0000	VEHICULOS Y EQUIPO DE TRANSPORTE	0.00	0.00	3,132,336.00	3,132,336.00	0.00	0.00
8240-54-1000-0000	Automóviles y camiones	0.00	0.00	3,132,336.00	3,132,336.00	0.00	0.00
8240-54-4000-0000	MAQUINARIA, OTROS EQUIPOS Y HERRAMIENTAS	0.00	0.00	249,400.32	249,400.32	0.00	0.00
8240-56-0000-0000	Herramientas de aire acondicionado, calef	0.00	0.00	70,869.20	70,869.20	0.00	0.00
8240-56-4000-0000	Herramientas y máquina-herramienta	0.00	0.00	178,531.12	178,531.12	0.00	0.00
8240-56-7000-0000	INVERSION PUBLICA	0.00	0.00	122,604,190.03	113,949,120.08	8,655,069.95	0.00
8240-60-0000-0000	OBRA PUBLICA EN BIENES DE DOMINIO PUBL	0.00	0.00	92,142,877.50	83,487,807.55	8,655,069.95	0.00
8240-61-0000-0000	Edificación habitacional	0.00	0.00	92,142,877.50	83,487,807.55	8,655,069.95	0.00
8240-61-1000-0000	OBRA PUBLICA EN BIENES PROPIOS	0.00	0.00	30,461,312.53	30,461,312.53	0.00	0.00
8240-62-0000-0000	Edificación habitacional	0.00	0.00	1,351,781.47	1,351,781.47	0.00	0.00
8240-62-1000-0000	Edificación no habitacional	0.00	0.00	4,409,921.24	4,409,921.24	0.00	0.00
8240-62-2000-0000	Construcción de obras para el abastec	0.00	0.00	9,742,594.91	9,742,594.91	0.00	0.00
8240-62-3000-0000	Construcción de vías de comunicación	0.00	0.00	14,957,014.91	14,957,014.91	0.00	0.00
8240-62-5000-0000	DEUDA PUBLICA	0.00	0.00	1,035,651.28	1,035,651.28	0.00	0.00
8240-90-0000-0000	AMORTIZACIÓN DE LA DEUDA PUBLICA	0.00	0.00	25,793.65	25,793.65	0.00	0.00
8240-91-0000-0000	Armonización de la deuda interna con	0.00	0.00	25,793.65	25,793.65	0.00	0.00
8240-91-1000-0000	Creditos Banobras	0.00	0.00	25,793.65	25,793.65	0.00	0.00
8240-91-1400-0000	INTERESES DE LA DEUDA PUBLICA	0.00	0.00	1,009,857.63	1,009,857.63	0.00	0.00
8240-92-0000-0000	Intereses de la deuda interna con ins	0.00	0.00	1,009,857.63	1,009,857.63	0.00	0.00
8240-92-1000-0000	PRESUPUESTO DE EGRESOS DEVENGADO	0.00	0.00	653,735,098.63	637,510,820.05	16,224,278.58	0.00
8250-00-0000-0000	SERVICIOS PERSONALES	0.00	0.00	202,847,987.74	202,841,287.74	6,700.00	0.00
8250-10-0000-0000	REMUNERACIONES AL PERSONAL DE CARÁCTE	0.00	0.00	116,274,764.08	116,274,764.08	0.00	0.00
8250-11-0000-0000	Dietas	0.00	0.00	5,926,916.00	5,926,916.00	0.00	0.00
8250-11-1000-0000	Sueldos base al personal permanente	0.00	0.00	110,347,848.08	110,347,848.08	0.00	0.00
8250-11-3000-0000	REMUNERACIONES AL PERSONAL DE CARÁCTER	0.00	0.00	11,217,841.62	11,217,841.62	0.00	0.00
8250-12-0000-0000	Sueldos base al personal eventual	0.00	0.00	11,217,841.62	11,217,841.62	0.00	0.00
8250-12-2000-0000	REMUNERACIONES ADICIONALES Y ESPECIAL	0.00	0.00	36,639,535.55	36,639,535.55	0.00	0.00
8250-13-0000-0000	Primas por años de servicios efectivo	0.00	0.00	560,222.15	560,222.15	0.00	0.00
8250-13-1000-0000	Primas de vacaciones, dominical y gra	0.00	0.00	29,403,868.06	29,403,868.06	0.00	0.00
8250-13-2000-0000	PRIMA VACACIONAL	0.00	0.00	7,428,479.35	7,428,479.35	0.00	0.00
8250-13-4000-0000	AGUINALDOS	0.00	0.00	21,975,388.71	21,975,388.71	0.00	0.00
8250-13-2300-0000	Compensaciones	0.00	0.00	6,675,445.34	6,675,445.34	0.00	0.00
8250-14-0000-0000	SEGURIDAD SOCIAL	0.00	0.00	47,400.00	47,400.00	0.00	0.00
8250-14-4000-0000	Aportaciones para seguros	0.00	0.00	47,400.00	47,400.00	0.00	0.00
8250-14-4100-0000	SEGURO DE VIDA	0.00	0.00	47,400.00	47,400.00	0.00	0.00
8250-15-0000-0000	OTRAS PRESTACIONES SOCIALES Y ECONOMICA	0.00	0.00	38,668,446.49	38,661,746.49	6,700.00	0.00
8250-15-2000-0000	Indemnizaciones	0.00	0.00	4,712,140.46	4,712,140.46	0.00	0.00
8250-15-3000-0000	INDEMNIZACIONES Y LIQUIDACIONES	0.00	0.00	4,712,140.46	4,712,140.46	0.00	0.00
8250-15-2200-0000	Prestaciones y haberes de retiro	0.00	0.00	32,703,141.13	32,703,141.13	0.00	0.00
8250-15-4000-0000	Prestaciones contractuales	0.00	0.00	1,253,164.90	1,246,464.90	6,700.00	0.00
8250-15-4100-0000	BONOS DE DESPENSA	0.00	0.00	72,000.00	72,000.00	0.00	0.00
8250-15-4200-0000	PRESTACIONES CONTRACTUALES	0.00	0.00	410,940.00	410,940.00	0.00	0.00
8250-15-4300-0000	SERVICIO MEDICO Y HOSPITALIZACIONES	0.00	0.00	768,564.90	761,864.90	6,700.00	0.00
8250-15-4500-0000	OTRAS PRESTACIONES CONTRACTUALES	0.00	0.00	1,660.00	1,660.00	0.00	0.00
8250-20-0000-0000	MATERIALES Y SUMINISTROS	0.00	0.00	86,781,915.36	84,976,483.58	1,805,431.78	0.00
8250-21-0000-0000	MATERIALES DE ADMINISTRACION, EMISION	0.00	0.00	5,734,495.43	5,675,387.67	59,107.76	0.00

Balanza de Comprobación Resumida

De la fecha inicial 01 / ene / 2023 a la fecha final 31 / dic / 2023

Cuenta	Descripción	Deudor	Saldo Inicial	Acreeedor	Cargos	Movimientos	Abonos	Deudor	Saldo Final	Acreeedor
ORDEN										
8250-21-1000-0000	Materiales, útiles y equipos menores	0.00	0.00	0.00	1,693,075.66	1,693,075.66	1,693,075.66	8,207.47	0.00	0.00
8250-21-2000-0000	Materiales, útiles de impresión y rep	0.00	0.00	0.00	2,954,508.79	2,954,508.79	2,954,508.79	50,244.24	0.00	0.00
8250-21-2100-0000	MATERIAL DE IMPRENTA	0.00	0.00	0.00	2,953,416.29	2,953,416.29	2,953,416.29	50,244.24	0.00	0.00
8250-21-2200-0000	MATERIAL FOTOGRAFICO Y CINEMATOGRAFI	0.00	0.00	0.00	1,092.50	1,092.50	1,092.50	0.00	0.00	0.00
8250-21-4000-0000	Materiales, útiles y equipos menores	0.00	0.00	0.00	1,506.67	1,506.67	1,506.67	0.00	0.00	0.00
8250-21-5000-0000	Material Impreso e Información digita	0.00	0.00	0.00	63,800.00	63,800.00	63,800.00	0.00	0.00	0.00
8250-21-5100-0000	PERIODICOS Y REVISTAS	0.00	0.00	0.00	63,800.00	63,800.00	63,800.00	0.00	0.00	0.00
8250-21-6000-0000	Material de Limpieza	0.00	0.00	0.00	1,021,604.31	1,020,948.26	1,020,948.26	656.05	0.00	0.00
8250-22-0000-0000	ALIMENTOS Y UTENSILIOS	0.00	0.00	0.00	3,379,575.65	3,360,378.56	3,360,378.56	19,197.09	0.00	0.00
8250-22-1000-0000	Productos alimenticios para personas	0.00	0.00	0.00	3,378,084.65	3,358,887.56	3,358,887.56	19,197.09	0.00	0.00
8250-22-1100-0000	CONSUMO DE ALIMENTOS DEL PERSONAL	0.00	0.00	0.00	1,821,966.99	1,812,876.14	1,812,876.14	9,090.85	0.00	0.00
8250-22-1300-0000	GASTOS DE CAFETERIA	0.00	0.00	0.00	349,160.14	349,160.14	349,160.14	0.00	0.00	0.00
8250-22-1500-0000	DESPENSAS PARA COMEDOR 3A EDAD	0.00	0.00	0.00	1,206,957.52	1,196,851.28	1,196,851.28	10,106.24	0.00	0.00
8250-22-2000-0000	Productos alimenticios para animales	0.00	0.00	0.00	1,491.00	1,491.00	1,491.00	0.00	0.00	0.00
8250-23-0000-0000	MATERIAS PRIMAS Y MATERIALES DE PRODUC	0.00	0.00	0.00	4,250.00	4,250.00	4,250.00	0.00	0.00	0.00
8250-23-1000-0000	Productos alimenticios, agropecuarios	0.00	0.00	0.00	4,250.00	4,250.00	4,250.00	0.00	0.00	0.00
8250-24-0000-0000	MATERIALES Y ARTICULOS DE CONSTRUCCION	0.00	0.00	0.00	38,124,400.55	37,080,476.37	37,080,476.37	1,043,924.18	0.00	0.00
8250-24-2000-0000	Cemento y productos de concreto	0.00	0.00	0.00	8,379,850.65	8,117,025.11	8,117,025.11	262,825.54	0.00	0.00
8250-24-2100-0000	MATERIAL DE CONSTRUCCION	0.00	0.00	0.00	3,651,290.15	3,388,464.61	3,388,464.61	262,825.54	0.00	0.00
8250-24-2200-0000	MATERIAL PARA PAVIMENTACION RECAREET	0.00	0.00	0.00	4,728,560.50	4,728,560.50	4,728,560.50	0.00	0.00	0.00
8250-24-3000-0000	Cal, yeso y productos de yeso	0.00	0.00	0.00	745.44	745.44	745.44	0.00	0.00	0.00
8250-24-6000-0000	Material eléctrico y electrónico	0.00	0.00	0.00	27,584,680.48	26,974,053.33	26,974,053.33	610,627.15	0.00	0.00
8250-24-7000-0000	Artículos metálicos para la construcc	0.00	0.00	0.00	456.00	456.00	456.00	0.00	0.00	0.00
8250-24-9000-0000	Otros materiales y artículos de const	0.00	0.00	0.00	2,158,667.98	1,988,196.49	1,988,196.49	170,471.49	0.00	0.00
8250-24-9100-0000	MATERIAL DE PLOMERIA	0.00	0.00	0.00	570,131.51	508,929.69	508,929.69	61,201.82	0.00	0.00
8250-24-9200-0000	PINTURA	0.00	0.00	0.00	1,588,536.47	1,479,266.80	1,479,266.80	109,269.67	0.00	0.00
8250-25-0000-0000	PRODUCTOS QUIMICOS, FARMACEUTICOS Y DE	0.00	0.00	0.00	1,384,350.76	1,376,154.58	1,376,154.58	8,196.18	0.00	0.00
8250-25-2000-0000	Fertilizantes, pesticidas y otros agr	0.00	0.00	0.00	140,963.72	137,398.00	137,398.00	3,565.72	0.00	0.00
8250-25-3000-0000	Medicinas y productos farmacéuticos	0.00	0.00	0.00	1,243,387.04	1,238,756.58	1,238,756.58	4,630.46	0.00	0.00
8250-25-3100-0000	MEDICAMENTOS	0.00	0.00	0.00	815,367.81	815,367.81	815,367.81	0.00	0.00	0.00
8250-25-3200-0000	MATERIAL MEDICO	0.00	0.00	0.00	428,019.23	423,388.77	423,388.77	4,630.46	0.00	0.00
8250-26-0000-0000	COMBUSTIBLES, LUBRICANTES Y ADITIVOS	0.00	0.00	0.00	32,440,396.79	31,841,009.74	31,841,009.74	599,387.05	0.00	0.00
8250-26-1000-0000	Combustibles, lubricantes y aditivos	0.00	0.00	0.00	32,440,396.79	31,841,009.74	31,841,009.74	599,387.05	0.00	0.00
8250-26-1100-0000	GASOLINA	0.00	0.00	0.00	20,369,286.59	20,196,864.24	20,196,864.24	172,422.35	0.00	0.00
8250-26-1200-0000	DISEL	0.00	0.00	0.00	9,594,004.76	9,318,721.66	9,318,721.66	275,283.10	0.00	0.00
8250-26-1300-0000	GAS LP	0.00	0.00	0.00	1,308,488.42	1,248,841.70	1,248,841.70	59,646.72	0.00	0.00
8250-26-1400-0000	LUBRICANTES	0.00	0.00	0.00	1,168,617.02	1,076,582.14	1,076,582.14	92,034.88	0.00	0.00
8250-27-0000-0000	VESTUARIO, BLANCOS, PRENDAS DE PROTECC	0.00	0.00	0.00	2,965,920.85	2,961,002.87	2,961,002.87	4,917.98	0.00	0.00
8250-27-1000-0000	Vestuarios y uniformes	0.00	0.00	0.00	1,519,777.69	1,519,777.69	1,519,777.69	0.00	0.00	0.00
8250-27-1100-0000	UNIFORMES	0.00	0.00	0.00	113,543.11	108,625.13	108,625.13	4,917.98	0.00	0.00
8250-27-1200-0000	ACCESORIOS	0.00	0.00	0.00	666,246.68	666,246.68	666,246.68	0.00	0.00	0.00
8250-27-2000-0000	Prendas de seguridad y protección per	0.00	0.00	0.00	627,509.37	627,509.37	627,509.37	0.00	0.00	0.00
8250-27-3000-0000	Artículos deportivos	0.00	0.00	0.00	38,844.00	38,844.00	38,844.00	0.00	0.00	0.00
8250-27-4000-0000	Productos textiles	0.00	0.00	0.00	445,117.17	429,901.90	429,901.90	15,215.27	0.00	0.00
8250-28-0000-0000	MATERIALES Y SUMINISTROS PARA SEGURIDA	0.00	0.00	0.00	422,037.10	422,037.10	422,037.10	0.00	0.00	0.00
8250-28-2000-0000	Materiales de seguridad pública	0.00	0.00	0.00	23,080.07	7,864.80	7,864.80	15,215.27	0.00	0.00
8250-28-3000-0000	Prendas de protección para seguridad	0.00	0.00	0.00	2,303,408.16	2,247,921.89	2,247,921.89	55,486.27	0.00	0.00
8250-29-0000-0000	HERRAMIENTAS, REPAACCIONES Y ACCESORIOS	0.00	0.00	0.00	533,646.88	507,982.98	507,982.98	25,663.90	0.00	0.00
8250-29-1000-0000	Herramientas menores	0.00	0.00	0.00	20,790.70	20,790.70	20,790.70	0.00	0.00	0.00
8250-29-4000-0000	Refacciones y accesorios menores de e	0.00	0.00	0.00	1,748,970.58	1,719,148.21	1,719,148.21	29,822.37	0.00	0.00
8250-29-6000-0000	Refacciones y accesorios menores de e	0.00	0.00	0.00	538,763.54	534,836.94	534,836.94	3,926.60	0.00	0.00
8250-29-6100-0000	REPAACCIONES	0.00	0.00	0.00	1,123,787.82	1,110,627.82	1,110,627.82	13,160.00	0.00	0.00
8250-29-6200-0000	LLANTAS	0.00	0.00	0.00	86,419.22	73,683.45	73,683.45	12,735.77	0.00	0.00
8250-29-6300-0000	ACUMULADORES	0.00	0.00	0.00	227,820,645.15	225,204,440.79	225,204,440.79	2,616,204.36	0.00	0.00
8250-30-0000-0000	SERVICIOS GENERALES	0.00	0.00	0.00	28,827,192.02	27,763,192.78	27,763,192.78	1,064,019.24	0.00	0.00
8250-31-0000-0000	SERVICIOS BASICOS	0.00	0.00	0.00	26,495,693.00	26,495,693.00	26,495,693.00	0.00	0.00	0.00
8250-31-1000-0000	Energía eléctrica	0.00	0.00	0.00	26,495,693.00	26,495,693.00	26,495,693.00	0.00	0.00	0.00

Balanza de Comprobación Resumida

De la fecha inicial 01 / ene / 2023 a la fecha final 31 / dic / 2023

Cuenta	Descripción	Saldo Inicial		Movimientos		Deudor	Acreedor
		Deudor	Acreedor	Cargos	Abonos		
ORDEN	ENERGÍA ELÉCTRICA	0.00	0.00	26,495,693.00	26,495,693.00		0.00
8250-31-1100-0000	Agua	0.00	0.00	1,192,514.78	1,047,059.55	145,455.23	0.00
8250-31-3000-0000	Telefonía tradicional	0.00	0.00	1,132,992.74	214,428.73	918,564.01	0.00
8250-31-4000-0000	Telefonía celular	0.00	0.00	5,482.50	5,482.50	0.00	0.00
8250-31-5000-0000	SERVICIOS DE ARRENDAMIENTO	0.00	0.00	529.00	529.00	0.00	0.00
8250-32-0000-0000	Servicios de acceso de internet, rede	0.00	0.00	73,344,124.26	72,970,140.26	373,984.00	0.00
8250-32-2000-0000	Arrendamiento de edificios	0.00	0.00	8,191,920.00	8,191,920.00	0.00	0.00
8250-32-3000-0000	Arrendamiento de mobiliario y equipo	0.00	0.00	984,021.51	981,237.51	2,784.00	0.00
8250-32-5000-0000	Arrendamiento de equipo de transporte	0.00	0.00	2,115,055.00	2,115,055.00	0.00	0.00
8250-32-6000-0000	Arrendamiento de maquinaria, otros eq	0.00	0.00	59,866,699.72	59,866,699.72	0.00	0.00
8250-32-7000-0000	Arrendamiento de activos intangibles	0.00	0.00	2,844.00	2,844.00	0.00	0.00
8250-32-9000-0000	Otros arrendamientos	0.00	0.00	2,183,584.03	1,812,384.03	371,200.00	0.00
8250-32-9100-0000	ARRENDAMIENTO DE EQUIPO DE SONIDO	0.00	0.00	1,867,046.77	1,495,846.77	371,200.00	0.00
8250-32-9200-0000	ARRENDAMIENTO DE MESAS SILLAS Y MANT	0.00	0.00	316,537.26	316,537.26	0.00	0.00
8250-33-0000-0000	SERVICIOS PROFESIONALES, CIENTÍFICOS,	0.00	0.00	11,152,817.28	10,746,347.28	406,470.00	0.00
8250-33-1000-0000	Servicios legales, de contabilidad, a	0.00	0.00	2,191,667.44	2,191,667.44	0.00	0.00
8250-33-2000-0000	Servicios de diseño, arquitectura, in	0.00	0.00	137,644.29	137,644.29	0.00	0.00
8250-33-3000-0000	Servicios de consultoría administrati	0.00	0.00	370,562.00	306,762.00	63,800.00	0.00
8250-33-4000-0000	Servicios de capacitación	0.00	0.00	1,611,996.00	1,330,116.00	281,880.00	0.00
8250-33-9000-0000	Servicios profesionales, científicos	0.00	0.00	6,840,947.55	6,780,157.55	60,790.00	0.00
8250-33-9100-0000	ANÁLISIS CLÍNICOS	0.00	0.00	166,445.66	166,445.66	0.00	0.00
8250-33-9600-0000	SERVICIOS PROFESIONALES ARTÍSTICOS Y	0.00	0.00	6,674,501.89	6,613,711.89	60,790.00	0.00
8250-34-0000-0000	SERVICIOS FINANCIEROS, BANCARIOS Y CO	0.00	0.00	3,887,669.11	3,846,589.11	41,080.00	0.00
8250-34-1000-0000	Servicios financieros y bancarios	0.00	0.00	2,008,755.09	2,008,755.09	0.00	0.00
8250-34-1100-0000	COMISIONES Y SITUACIONES BANCARIAS	0.00	0.00	133,130.37	133,130.37	0.00	0.00
8250-34-1200-0000	INTERESES	0.00	0.00	1,875,624.72	1,875,624.72	0.00	0.00
8250-34-5000-0000	Seguro de bienes patrimoniales	0.00	0.00	1,700,454.98	1,665,174.98	35,280.00	0.00
8250-34-7000-0000	Fletes y manobras	0.00	0.00	136,326.35	130,526.35	5,800.00	0.00
8250-34-9000-0000	Servicios financieros, bancarios y c	0.00	0.00	42,132.69	42,132.69	0.00	0.00
8250-35-0000-0000	SERVICIOS DE INSTALACION, REPARACION, I	0.00	0.00	55,799,269.75	55,520,820.66	278,449.09	0.00
8250-35-1000-0000	Conservación y mantenimiento menor de	0.00	0.00	37,175,230.72	37,175,136.84	93.88	0.00
8250-35-1000-0000	MANTENIMIENTO DE EDIFICIOS E INSTALA	0.00	0.00	506,884.36	506,884.36	0.00	0.00
8250-35-1200-0000	MANTENIMIENTO DE CENTROS DEPORTIVOS	0.00	0.00	581,122.38	581,122.38	0.00	0.00
8250-35-1400-0000	MANTENIMIENTO DE VIAS PUBLICAS	0.00	0.00	36,087,223.98	36,087,130.10	93.88	0.00
8250-35-1500-0000	Instalación, reparación y mantenimien	0.00	0.00	784,031.48	756,562.68	27,468.80	0.00
8250-35-2000-0000	Instalación, reparación y mantenimien	0.00	0.00	323,503.04	323,503.04	0.00	0.00
8250-35-3000-0000	MANTENIMIENTO DE EQUIPO DE COMPUTO	0.00	0.00	240,215.04	240,215.04	0.00	0.00
8250-35-3200-0000	MANTENIMIENTO DE EQUIPO DE COMUNICAC	0.00	0.00	83,288.00	83,288.00	0.00	0.00
8250-35-5000-0000	Reparación y mantenimiento de equipo	0.00	0.00	15,630,037.80	15,389,939.39	240,098.41	0.00
8250-35-5300-0000	REPARACION DE LLANTAS	0.00	0.00	15,172,333.41	14,932,235.00	240,098.41	0.00
8250-35-5400-0000	Instalación, reparación y mantenimien	0.00	0.00	457,704.39	457,704.39	0.00	0.00
8250-35-7000-0000	MANTENIMIENTO DE OTROS EQUIPOS	0.00	0.00	1,482,086.30	1,471,298.30	10,788.00	0.00
8250-35-7200-0000	MANTENIMIENTO DE SEÑALES Y NOMENCLAT	0.00	0.00	2,088.00	2,088.00	0.00	0.00
8250-35-7400-0000	Servicios de jardinería y fumigación	0.00	0.00	404,380.41	404,380.41	0.00	0.00
8250-35-9000-0000	MANTENIMIENTO DE PARQUES Y JARDINES	0.00	0.00	377,380.41	377,380.41	0.00	0.00
8250-35-9100-0000	FORESTACION Y REFORESTACION	0.00	0.00	27,000.00	27,000.00	0.00	0.00
8250-35-9200-0000	SERVICIOS DE COMUNICACION SOCIAL Y PUBL	0.00	0.00	9,571,023.17	9,404,623.17	166,400.00	0.00
8250-36-0000-0000	Difusión porradio, televisión y otros	0.00	0.00	123,783.56	123,783.56	0.00	0.00
8250-36-1000-0000	SERVICIOS DE TRASLADO Y VIATICOS	0.00	0.00	4,053.84	4,053.84	0.00	0.00
8250-37-0000-0000	Pasajes aéreos	0.00	0.00	104,132.72	104,132.72	0.00	0.00
8250-37-1000-0000	Viáticos en el país	0.00	0.00	15,597.00	15,597.00	0.00	0.00
8250-37-5000-0000	Otros servicios de traslado y hospeda	0.00	0.00	10,590,275.69	10,306,793.66	283,482.03	0.00
8250-37-9000-0000	SERVICIOS OFICIALES	0.00	0.00	978,467.63	922,703.83	55,763.80	0.00
8250-38-0000-0000	Gastos de ceremonial	0.00	0.00	474,862.91	419,099.11	55,763.80	0.00
8250-38-1000-0000	ATENCION A FUNCIONARIOS	0.00	0.00	503,604.72	503,604.72	0.00	0.00
8250-38-1200-0000	INFORME PRESIDENTE MUNICIPAL	0.00	0.00				

Balanza de Comprobación Resumida

De la fecha inicial 01 / ene / 2023 a la fecha final 31 / dic / 2023

Cuenta	Descripción	Saldo Inicial			Movimientos			Deudor	Saldo Final	Acreedor
		Deudor	Acreedor	Cargos	Abonos					
ORDEN										
8250-38-2000-0000	Gastos de orden social y cultural	0.00	0.00	9,589,230.06	0.00	9,589,230.06		227,718.23		0.00
8250-38-2100-0000	EVENTOS SOCIALES DE LA COMUNIDAD	0.00	0.00	3,554,564.41	0.00	3,554,564.41		0.00		0.00
8250-38-2200-0000	DIA DE LA MADRE	0.00	0.00	768,997.61	0.00	768,997.61		0.00		0.00
8250-38-2300-0000	DIA DEL NIÑO	0.00	0.00	576,682.07	0.00	576,682.07		0.00		0.00
8250-38-2400-0000	FESTEJOS NAVIDEÑOS	0.00	0.00	516,074.57	0.00	516,074.57		16,994.00		0.00
8250-38-2500-0000	EVENTOS CULTURALES	0.00	0.00	65,208.28	0.00	65,208.28		0.00		0.00
8250-38-2600-0000	EVENTOS DEPORTIVOS	0.00	0.00	69,033.16	0.00	69,033.16		0.00		0.00
8250-38-2700-0000	Feria de la Naranja	0.00	0.00	4,038,669.96	0.00	3,827,945.73		0.00		-210,724.23
8250-38-5000-0000	Gastos de representación	0.00	0.00	22,578.00	0.00	22,578.00		0.00		0.00
8250-39-0000-0000	OTROS SERVICIOS GENERALES	0.00	0.00	34,524,470.31	0.00	34,522,150.31		2,320.00		0.00
8250-39-1000-0000	Servicios funerarios y de cementerios	0.00	0.00	224,800.00	0.00	224,800.00		2,320.00		0.00
8250-39-1100-0000	GASTOS FUNERARIOS	0.00	0.00	20,100.00	0.00	20,100.00		0.00		0.00
8250-39-1200-0000	ATAUDES Y ARREGLOS	0.00	0.00	204,700.00	0.00	202,380.00		2,320.00		0.00
8250-39-2000-0000	Impuestos y derechos	0.00	0.00	338,613.00	0.00	338,613.00		0.00		0.00
8250-39-2100-0000	REFERENDO PLACAS Y TENENCIAS	0.00	0.00	279,137.00	0.00	279,137.00		0.00		0.00
8250-39-2300-0000	OTROS IMPUESTOS Y DERECHO	0.00	0.00	59,476.00	0.00	59,476.00		0.00		0.00
8250-39-4000-0000	Sentencias y resoluciones judiciales	0.00	0.00	1,680,000.00	0.00	1,680,000.00		0.00		0.00
8250-39-5000-0000	Penas, multas, accesorios y actualiza	0.00	0.00	23,983,625.14	0.00	23,983,625.14		0.00		0.00
8250-39-6000-0000	Otros gastos por responsabilidades	0.00	0.00	124,695.44	0.00	124,695.44		0.00		0.00
8250-39-6300-0000	DEVOLUCION DE IMPUESTOS VARIOS	0.00	0.00	122,195.45	0.00	122,195.45		0.00		0.00
8250-39-6400-0000	INDEMNIZACIONES POR DAÑO	0.00	0.00	2,499.99	0.00	2,499.99		0.00		0.00
8250-39-8000-0000	IMPUESTOS SOBRE NOMINAS Y OTROS QUE D	0.00	0.00	8,087,673.00	0.00	8,087,673.00		0.00		0.00
8250-39-9000-0000	Otros servicios generales	0.00	0.00	85,063.73	0.00	85,063.73		0.00		0.00
8250-40-0000-0000	TRANSFERENCIAS, ASIGANCIONES, SUBSIDIOS	0.00	0.00	8,243,405.00	0.00	8,141,001.85		102,403.15		0.00
8250-44-0000-0000	AYUDAS SOCIALES	0.00	0.00	8,112,985.00	0.00	8,010,581.85		102,403.15		0.00
8250-44-1000-0000	Ayudas sociales a personas	0.00	0.00	7,687,855.17	0.00	7,605,904.51		81,950.66		0.00
8250-44-1100-0000	APOYO ECONOMICO ATENCION MEDICA DESP	0.00	0.00	2,895,458.39	0.00	2,887,625.99		7,832.40		0.00
8250-44-1200-0000	APOYOS FUNERARIOS A PERSONAS DE ESCA	0.00	0.00	23,300.00	0.00	23,300.00		0.00		0.00
8250-44-1300-0000	MATERIAL DE CONTRUCCION A PERSONAS D	0.00	0.00	1,650,640.59	0.00	1,579,880.59		70,760.00		0.00
8250-44-1400-0000	APOYO PARA TRANSPORTACION DE ESTUDIA	0.00	0.00	16,626.80	0.00	16,626.80		0.00		0.00
8250-44-1500-0000	APOYO ECONOMICO A COMUNIDADES	0.00	0.00	682,873.64	0.00	679,515.38		3,358.26		0.00
8250-44-1600-0000	APOYO PARA ESTUDIANTES EN ESPECIE Y I	0.00	0.00	510,878.02	0.00	510,878.02		0.00		0.00
8250-44-1700-0000	BRIGADAS Y APOYOS PARA LA SALUD.	0.00	0.00	1,148,218.65	0.00	1,148,218.65		0.00		0.00
8250-44-1800-0000	APOYO ECONOMICO Y EN ESPECIE PARA EQ	0.00	0.00	737,108.08	0.00	737,108.08		0.00		0.00
8250-44-1900-0000	APOYO PARA TRANSPORTACION Y UNIFORME	0.00	0.00	22,751.00	0.00	22,751.00		0.00		0.00
8250-44-2000-0000	Becas y otras ayudas para programas d	0.00	0.00	2,340.88	0.00	2,340.88		0.00		0.00
8250-44-3000-0000	Ayudas sociales a instituciones de en	0.00	0.00	399,382.95	0.00	378,930.46		20,452.49		0.00
8250-44-3100-0000	APOYO ECONOMICO A INSTITUCIONES DE E	0.00	0.00	4,160.00	0.00	4,160.00		0.00		0.00
8250-44-3200-0000	APOYO MATERIAL DE CONSTRUCCION DE ES	0.00	0.00	132,500.16	0.00	130,244.25		2,255.91		0.00
8250-44-3300-0000	APOYO PARA EQUIPAMIENTO DE ESCUELAS	0.00	0.00	87,104.94	0.00	68,908.36		18,196.58		0.00
8250-44-3400-0000	APOYO EN PAQUETES ESCOLARES A ESCUEL	0.00	0.00	175,617.85	0.00	175,617.85		0.00		0.00
8250-44-4000-0000	Ayudas sociales a actividades científ	0.00	0.00	3,000.00	0.00	3,000.00		0.00		0.00
8250-44-5000-0000	Ayudas sociales a instituciones sin f	0.00	0.00	3,000.00	0.00	3,000.00		0.00		0.00
8250-44-5200-0000	APORTACION A INSTITUCIONES CULTURALE	0.00	0.00	15,366.00	0.00	15,366.00		0.00		0.00
8250-44-7000-0000	Ayudas sociales a entidades de interés	0.00	0.00	2,040.00	0.00	2,040.00		0.00		0.00
8250-44-8000-0000	Ayudas por desastres naturales y otro	0.00	0.00	130,420.00	0.00	130,420.00		0.00		0.00
8250-48-0000-0000	DONATIVOS	0.00	0.00	130,420.00	0.00	130,420.00		0.00		0.00
8250-48-1000-0000	Donativos a Instituciones sin fines d	0.00	0.00	8,433,144.47	0.00	8,354,571.95		78,572.52		0.00
8250-50-0000-0000	BIENES MUEBLES, INMUEBLES E INTANGIBLES	0.00	0.00	467,655.95	0.00	456,805.95		10,850.00		0.00
8250-51-0000-0000	MOBILIARIO Y EQUIPO DE ADMINISTRACION	0.00	0.00	15,099.00	0.00	15,099.00		0.00		0.00
8250-51-1000-0000	Muebles de oficina y estantería	0.00	0.00	441,706.95	0.00	441,706.95		0.00		0.00
8250-51-5000-0000	Equipo de cómputo y de tecnología de	0.00	0.00	10,850.00	0.00	10,850.00		0.00		0.00
8250-51-9000-0000	Otros mobiliarios y equipos de admini	0.00	0.00	5,466,864.20	0.00	5,466,864.20		0.00		0.00
8250-52-0000-0000	MOBILIDARIO Y EQUIPO EDUCACIONAL Y REC	0.00	0.00	1,177,296.46	0.00	1,177,296.46		0.00		0.00
8250-52-1000-0000	Equipos y aparatos audiovisuales	0.00	0.00	4,289,567.74	0.00	4,289,567.74		0.00		0.00
8250-52-3000-0000	Cámaras fotográficas y de video	0.00	0.00	2,249,224.00	0.00	2,249,224.00		0.00		0.00
8250-54-0000-0000	VEHICULOS Y EQUIPO DE TRANSPORTE	0.00	0.00		0.00					0.00

Balanza de Comprobación Resumida

De la fecha inicial 01 / ene / 2023 a la fecha final 31 / dic / 2023

Cuenta	Descripción	Saldo Inicial		Movimientos		Deudor	Acreedor
		Deudor	Acreedor	Cargos	Abonos		
ORDEN							
8250-34-1000-0000	Automóviles y camiones	0.00	0.00	2,249,224.00	2,249,224.00		0.00
8250-56-0000-0000	MAQUINARIA, OTROS EQUIPOS Y HERRAMIENT	0.00	0.00	249,400.32	181,677.80	67,722.52	0.00
8250-56-4000-0000	Sistemas de aire acondicionado, calef	0.00	0.00	70,869.20	70,869.20	0.00	0.00
8250-56-7000-0000	Herramientas y máquina-herramienta	0.00	0.00	178,531.12	110,808.60	67,722.52	0.00
8250-60-0000-0000	INVERSIÓN PÚBLICA	0.00	0.00	118,572,349.63	106,957,382.86	11,614,966.77	0.00
8250-61-0000-0000	OBRA PÚBLICA EN BIENES DE DOMINIO PUBL	0.00	0.00	88,111,037.10	76,496,070.33	11,614,966.77	0.00
8250-61-1000-0000	Edificación habitacional	0.00	0.00	88,111,037.10	76,496,070.33	11,614,966.77	0.00
8250-61-1200-0000	OBRAS POR ASIGNAR	0.00	0.00	30,461,312.53	30,461,312.53	0.00	0.00
8250-62-0000-0000	OBRA PÚBLICA EN BIENES PROPIOS	0.00	0.00	1,351,781.47	1,351,781.47	0.00	0.00
8250-62-1000-0000	Edificación habitacional	0.00	0.00	4,409,921.24	4,409,921.24	0.00	0.00
8250-62-2000-0000	Edificación no habitacional	0.00	0.00	9,742,594.91	9,742,594.91	0.00	0.00
8250-62-3000-0000	Construcción de obras para el abastec	0.00	0.00	14,957,014.91	14,957,014.91	0.00	0.00
8250-62-5000-0000	Construcción de vías de comunicación	0.00	0.00	1,035,651.28	1,035,651.28	0.00	0.00
8250-90-0000-0000	DEUDA PÚBLICA	0.00	0.00	25,793.65	25,793.65	0.00	0.00
8250-91-0000-0000	AMORTIZACIÓN DE LA DEUDA PÚBLICA	0.00	0.00	25,793.65	25,793.65	0.00	0.00
8250-91-1000-0000	Armonización de la deuda interna con	0.00	0.00	25,793.65	25,793.65	0.00	0.00
8250-91-1400-0000	Creditos Banobras	0.00	0.00	1,009,857.63	1,009,857.63	0.00	0.00
8250-92-0000-0000	INTERESES DE LA DEUDA PÚBLICA	0.00	0.00	1,009,857.63	1,009,857.63	0.00	0.00
8250-92-1000-0000	Intereses de la deuda interna con ins	0.00	0.00	620,156,189.77	620,113,884.67	42,305.10	0.00
8250-00-0000-0000	PRESUPUESTO DE EGRESOS EJERCIDO	0.00	0.00	202,769,664.33	202,703,571.07	66,093.26	0.00
8260-10-0000-0000	SERVICIOS PERSONALES	0.00	0.00	116,274,764.08	116,274,764.08	0.00	0.00
8260-11-0000-0000	REMUNERACIONES AL PERSONAL DE CARÁCTE	0.00	0.00	5,926,916.00	5,926,916.00	0.00	0.00
8260-11-1000-0000	Dietas	0.00	0.00	110,347,848.08	110,347,848.08	0.00	0.00
8260-11-3000-0000	Sueldos base al personal permanente	0.00	0.00	11,202,841.47	11,202,841.47	0.00	0.00
8260-12-0000-0000	REMUNERACIONES AL PERSONAL DE CARÁCTER	0.00	0.00	11,202,841.47	11,202,841.47	0.00	0.00
8260-12-2000-0000	Sueldos base al personal eventual	0.00	0.00	36,639,535.55	36,639,535.55	0.00	0.00
8260-13-0000-0000	REMUNERACIONES ADICIONALES Y ESPECIAL	0.00	0.00	560,222.15	560,222.15	0.00	0.00
8260-13-1000-0000	Primas por años de servicios efectivo	0.00	0.00	29,403,868.06	29,403,868.06	0.00	0.00
8260-13-2000-0000	Primas de vacaciones, dominical y gra	0.00	0.00	7,428,479.35	7,428,479.35	0.00	0.00
8260-13-2100-0000	PRIMA VACACIONAL	0.00	0.00	21,975,388.71	21,975,388.71	0.00	0.00
8260-13-2300-0000	AGUINALDOS	0.00	0.00	6,675,445.34	6,675,445.34	0.00	0.00
8260-13-4000-0000	Compensaciones	0.00	0.00	47,400.00	47,400.00	0.00	0.00
8260-14-0000-0000	SEGURIDAD SOCIAL	0.00	0.00	47,400.00	47,400.00	0.00	0.00
8260-14-4000-0000	Aportaciones para seguros	0.00	0.00	38,605,123.23	38,539,029.97	66,093.26	0.00
8260-14-4100-0000	SEGURO DE VIDA	0.00	0.00	4,712,140.46	4,712,140.46	0.00	0.00
8260-15-0000-0000	OTRAS PESTACIONES SOCIALES Y ECONOMICA	0.00	0.00	4,712,140.46	4,712,140.46	0.00	0.00
8260-15-2000-0000	Indemnizaciones	0.00	0.00	4,712,140.46	4,712,140.46	0.00	0.00
8260-15-2200-0000	INDEMNIZACIONES Y LIQUIDACIONES	0.00	0.00	32,637,047.87	32,570,954.61	66,093.26	0.00
8260-15-3000-0000	Prestaciones y haberes de retiro	0.00	0.00	1,255,934.90	1,255,934.90	0.00	0.00
8260-15-4000-0000	Prestaciones contractuales	0.00	0.00	72,000.00	72,000.00	0.00	0.00
8260-15-4100-0000	BONOS DE DESPENSA	0.00	0.00	410,940.00	410,940.00	0.00	0.00
8260-15-4200-0000	PRESTACIONES CONTRACTUALES	0.00	0.00	771,334.90	771,334.90	0.00	0.00
8260-15-4500-0000	SERVICIO MEDICO Y HOSPITALIZACIONES	0.00	0.00	1,660.00	1,660.00	0.00	0.00
8260-15-4700-0000	OTRAS PRESTACIONES CONTRACTUALES	0.00	0.00	79,080,509.57	79,104,297.73	-23,788.16	0.00
8260-20-0000-0000	MATERIALES Y SUMINISTROS	0.00	0.00	5,542,371.60	5,542,371.60	0.00	0.00
8260-21-0000-0000	MATERIALES DE ADMINISTRACION, EMISION	0.00	0.00	1,682,445.22	1,682,445.22	0.00	0.00
8260-21-1000-0000	Materiales, útiles y equipos menores	0.00	0.00	2,773,671.45	2,773,671.45	0.00	0.00
8260-21-2000-0000	Materiales, útiles de impresión y rep	0.00	0.00	2,772,578.95	2,772,578.95	0.00	0.00
8260-21-2100-0000	MATERIAL DE IMPRENTA	0.00	0.00	1,092.50	1,092.50	0.00	0.00
8260-21-2200-0000	MATERIAL FOTOGRAFICO Y CINEMATOGRAFI	0.00	0.00	1,506.67	1,506.67	0.00	0.00
8260-21-4000-0000	Materiales, útiles y equipos menores	0.00	0.00	63,800.00	63,800.00	0.00	0.00
8260-21-5000-0000	Material impreso e información digita	0.00	0.00	63,800.00	63,800.00	0.00	0.00
8260-21-5100-0000	PERIODICOS Y REVISTAS	0.00	0.00	1,020,948.26	1,020,948.26	0.00	0.00
8260-21-6000-0000	Material de Limpieza	0.00	0.00	3,362,170.70	3,362,170.70	0.00	0.00
8260-22-0000-0000	ALIMENTOS Y UTENSILIOS	0.00	0.00	3,360,679.70	3,360,679.70	0.00	0.00
8260-22-1000-0000	Productos alimenticios para personas	0.00	0.00	1,812,722.14	1,812,722.14	0.00	0.00
8260-22-1100-0000	CONSUMO DE ALIMENTOS DEL PERSONAL	0.00	0.00				

Balanza de Comprobación Resumida

De la fecha inicial 01 / ene / 2023 a la fecha final 31 / dic / 2023

Cuenta	Descripción	Saldo Inicial			Movimientos			Saldo Final
		Deudor	Acreedor	Cargos	Abonos	Deudor	Acreedor	
ORDEN								
8260-22-1300-0000	GASTOS DE CAFETERIA	0.00	0.00	349,688.64	349,688.64	0.00	0.00	0.00
8260-22-1500-0000	DESPENSAS PARA COMEDOR 3A EDAD	0.00	0.00	1,198,268.92	1,198,268.92	0.00	0.00	0.00
8260-22-2000-0000	Productos alimenticios para animales	0.00	0.00	1,491.00	1,491.00	0.00	0.00	0.00
8260-23-0000-0000	MATERIAS PRIMAS Y MATERIALES DE PRODUC	0.00	0.00	4,250.00	4,250.00	0.00	0.00	0.00
8260-23-1000-0000	Productos alimenticios, agropecuarios	0.00	0.00	4,250.00	4,250.00	0.00	0.00	0.00
8260-24-0000-0000	MATERIALES Y ARTICULOS DE CONSTRUCCION	0.00	0.00	32,165,042.49	32,165,042.49	0.00	0.00	0.00
8260-24-2000-0000	Cemento y productos de concreto	0.00	0.00	8,117,230.10	8,117,230.10	0.00	0.00	0.00
8260-24-2100-0000	MATERIAL DE CONSTRUCCION	0.00	0.00	3,388,669.60	3,388,669.60	0.00	0.00	0.00
8260-24-3000-0000	MATERIAL PARA PAVIMENTACION RECARPET	0.00	0.00	4,728,560.50	4,728,560.50	0.00	0.00	0.00
8260-24-4000-0000	Cal, yeso y productos de yeso	0.00	0.00	745.44	745.44	0.00	0.00	0.00
8260-24-6000-0000	Material eléctrico y electrónico	0.00	0.00	22,109,452.14	22,109,452.14	0.00	0.00	0.00
8260-24-7000-0000	Artículos metálicos para la construcc	0.00	0.00	456.00	456.00	0.00	0.00	0.00
8260-24-9000-0000	Otros materiales y artículos de const	0.00	0.00	1,937,158.81	1,937,158.81	0.00	0.00	0.00
8260-24-9100-0000	MATERIAL DE PLOMERIA	0.00	0.00	508,929.69	508,929.69	0.00	0.00	0.00
8260-24-9200-0000	PINTURA	0.00	0.00	1,428,229.12	1,428,229.12	0.00	0.00	0.00
8260-25-0000-0000	PRODUCTOS QUIMICOS, FARMACEUTICOS Y DE	0.00	0.00	1,390,268.30	1,390,268.30	0.00	0.00	0.00
8260-25-0000-0000	Fertilizantes, pesticidas y otros agr	0.00	0.00	137,398.00	137,398.00	0.00	0.00	0.00
8260-25-2000-0000	Medicinas y productos farmacéuticos	0.00	0.00	1,252,870.30	1,252,870.30	0.00	0.00	0.00
8260-25-3000-0000	MEDICAMENTOS	0.00	0.00	815,367.81	815,367.81	0.00	0.00	0.00
8260-25-3100-0000	MATERIAL MEDICO	0.00	0.00	437,502.49	437,502.49	0.00	0.00	0.00
8260-25-3200-0000	COMBUSTIBLES, LUBRICANTES Y ADITIVOS	0.00	0.00	31,938,814.00	31,938,814.00	0.00	0.00	0.00
8260-26-0000-0000	Combustibles, lubricantes y aditivos	0.00	0.00	31,938,814.00	31,938,814.00	0.00	0.00	0.00
8260-26-1000-0000	GASOLINA	0.00	0.00	20,235,933.62	20,235,933.62	0.00	0.00	0.00
8260-26-1100-0000	DIESEL	0.00	0.00	9,452,145.51	9,452,145.51	0.00	0.00	0.00
8260-26-1200-0000	GAS LP	0.00	0.00	1,248,841.70	1,248,841.70	0.00	0.00	0.00
8260-26-1300-0000	LUBRICANTES	0.00	0.00	1,001,893.17	1,001,893.17	0.00	0.00	0.00
8260-27-0000-0000	VESTUARIO, BLANCOS, PRENDAS DE PROTECC	0.00	0.00	2,197,358.63	2,197,358.63	0.00	0.00	0.00
8260-27-1000-0000	Vestuarios y uniformes	0.00	0.00	1,066,904.82	1,066,904.82	0.00	0.00	0.00
8260-27-1100-0000	UNIFORMES	0.00	0.00	958,279.69	958,279.69	0.00	0.00	0.00
8260-27-1200-0000	ACCESORIOS	0.00	0.00	108,625.13	108,625.13	0.00	0.00	0.00
8260-27-2000-0000	Prendas de seguridad y protección per	0.00	0.00	461,038.04	461,038.04	0.00	0.00	0.00
8260-27-3000-0000	Artículos deportivos	0.00	0.00	630,571.77	630,571.77	0.00	0.00	0.00
8260-27-4000-0000	Productos textiles	0.00	0.00	38,844.00	38,844.00	0.00	0.00	0.00
8260-28-0000-0000	MATERIALES Y SUMINISTROS PARA SEGURIDA	0.00	0.00	429,901.90	429,901.90	0.00	0.00	0.00
8260-28-2000-0000	Materiales de protección para seguridad	0.00	0.00	422,037.10	422,037.10	0.00	0.00	0.00
8260-28-3000-0000	HERRAMIENTAS, REFACCIONES Y ACCESORIOS	0.00	0.00	7,864.80	7,864.80	0.00	0.00	0.00
8260-29-0000-0000	Herramientas menores	0.00	0.00	2,050,331.95	2,050,331.95	0.00	0.00	0.00
8260-29-1000-0000	Refacciones y accesorios menores de e	0.00	0.00	507,982.98	507,982.98	0.00	0.00	0.00
8260-29-4000-0000	Refacciones y accesorios menores de e	0.00	0.00	20,790.70	20,790.70	0.00	0.00	0.00
8260-29-6000-0000	REFACCIONES	0.00	0.00	1,521,558.27	1,521,558.27	0.00	0.00	0.00
8260-29-6100-0000	LLANTAS	0.00	0.00	485,642.68	485,642.68	0.00	0.00	0.00
8260-29-6200-0000	ACUMULADORES	0.00	0.00	965,549.75	965,549.75	0.00	0.00	0.00
8260-30-0000-0000	SERVICIOS GENERALES	0.00	0.00	70,365.84	70,365.84	0.00	0.00	0.00
8260-31-0000-0000	SERVICIOS BASICOS	0.00	0.00	222,124,591.73	222,124,591.73	0.00	0.00	0.00
8260-31-1000-0000	Energía eléctrica	0.00	0.00	27,746,487.68	27,746,487.68	0.00	0.00	0.00
8260-31-1100-0000	ENERGIA ELÉCTRICA	0.00	0.00	26,495,693.00	26,495,693.00	0.00	0.00	0.00
8260-31-3000-0000	Agua	0.00	0.00	26,495,693.00	26,495,693.00	0.00	0.00	0.00
8260-31-4000-0000	Telefonía tradicional	0.00	0.00	1,030,354.45	1,030,354.45	0.00	0.00	0.00
8260-31-5000-0000	Telefonía celular	0.00	0.00	214,428.73	214,428.73	0.00	0.00	0.00
8260-31-7000-0000	SERVICIOS DE ARRENDAMIENTO	0.00	0.00	5,482.50	5,482.50	0.00	0.00	0.00
8260-32-0000-0000	Arrendamiento de edificios	0.00	0.00	529.00	529.00	0.00	0.00	0.00
8260-32-2000-0000	Arrendamiento de mobiliario y equipo	0.00	0.00	72,761,340.26	72,761,340.26	0.00	0.00	0.00
8260-32-3000-0000	Arrendamiento de equipo de transporte	0.00	0.00	8,191,920.00	8,191,920.00	0.00	0.00	0.00
8260-32-5000-0000	Arrendamiento de maquinaria, otros eq	0.00	0.00	981,237.51	981,237.51	0.00	0.00	0.00
8260-32-6000-0000	Arrendamiento de activos intangibles	0.00	0.00	2,115,055.00	2,115,055.00	0.00	0.00	0.00
8260-32-7000-0000		0.00	0.00	59,866,699.72	59,866,699.72	0.00	0.00	0.00
8260-32-8000-0000		0.00	0.00	2,944.00	2,944.00	0.00	0.00	0.00

Balanza de Comprobación Resumida

De la fecha inicial 01 / ene / 2023 a la fecha final 31 / dic / 2023

Cuenta	Descripción	Saldo Inicial		Movimientos		Saldo Final
		Deudor	Acreedor	Cargos	Abonos	
ORDEN	Otros arrendamientos	0.00	0.00	1,603,584.03	1,603,584.03	0.00
8260-32-9000-0000	ARRENDAMIENTO DE EQUIPO DE SONIDO	0.00	0.00	1,287,046.77	1,287,046.77	0.00
8260-32-9100-0000	ARRENDAMIENTO DE MESAS SILLAS Y MANT	0.00	0.00	316,537.26	316,537.26	0.00
8260-32-9200-0000	SERVICIOS PROFESIONALES, CIENTIFICOS,	0.00	0.00	10,568,989.08	10,568,989.08	0.00
8260-33-0000-0000	Servicios legales, de contabilidad, a	0.00	0.00	2,014,309.24	2,014,309.24	0.00
8260-33-1000-0000	Servicios de diseño, arquitectura, in	0.00	0.00	137,644.29	137,644.29	0.00
8260-33-2000-0000	Servicios de consultoría administrati	0.00	0.00	306,762.00	306,762.00	0.00
8260-33-3000-0000	Servicios de capacitación	0.00	0.00	1,330,116.00	1,330,116.00	0.00
8260-33-4000-0000	Servicios profesionales, científicos	0.00	0.00	6,780,157.55	6,780,157.55	0.00
8260-33-9000-0000	ANALISIS CLINICOS	0.00	0.00	166,445.66	166,445.66	0.00
8260-33-9100-0000	SERVICIOS PROFESIONALES ARTISTICOS Y	0.00	0.00	6,613,711.89	6,613,711.89	0.00
8260-33-9600-0000	SERVICIOS FINANCIEROS, BANCARIOS Y CO	0.00	0.00	3,846,589.11	3,846,589.11	0.00
8260-34-0000-0000	Servicios financieros y bancarios	0.00	0.00	2,008,755.09	2,008,755.09	0.00
8260-34-1000-0000	COMISIONES Y SITUACIONES BANCARIAS	0.00	0.00	133,130.37	133,130.37	0.00
8260-34-1100-0000	INTERESES	0.00	0.00	1,875,624.72	1,875,624.72	0.00
8260-34-1200-0000	Seguro de bienes patrimoniales	0.00	0.00	1,665,174.98	1,665,174.98	0.00
8260-34-5000-0000	Fletes y maniobras	0.00	0.00	130,526.35	130,526.35	0.00
8260-34-7000-0000	Servicios financieros, bancarios y c	0.00	0.00	42,132.69	42,132.69	0.00
8260-34-9000-0000	SERVICIOS DE INSTALACION, REPARACION, I	0.00	0.00	53,201,056.90	53,201,056.90	0.00
8260-35-0000-0000	Conservación y mantenimiento menor de	0.00	0.00	35,898,440.84	35,898,440.84	0.00
8260-35-1000-0000	MANTENIMIENTO DE EDIFICIOS E INSTALA	0.00	0.00	480,204.36	480,204.36	0.00
8260-35-1200-0000	MANTENIMIENTO DE CENTROS DEPORTIVOS	0.00	0.00	581,122.38	581,122.38	0.00
8260-35-1400-0000	MANTENIMIENTO DE VIAS PUBLICAS	0.00	0.00	34,837,114.10	34,837,114.10	0.00
8260-35-1500-0000	Instalación, reparación y mantenimien	0.00	0.00	756,562.68	756,562.68	0.00
8260-35-2000-0000	Instalación, reparación y mantenimien	0.00	0.00	281,859.04	281,859.04	0.00
8260-35-3000-0000	MANTENIMIENTO DE EQUIPO DE COMPUTO	0.00	0.00	240,215.04	240,215.04	0.00
8260-35-3100-0000	MANTENIMIENTO DE EQUIPO DE COMUNICAC	0.00	0.00	41,644.00	41,644.00	0.00
8260-35-3200-0000	Reparación y mantenimiento de equipo	0.00	0.00	14,426,563.63	14,426,563.63	0.00
8260-35-5000-0000	MANTENIMIENTO DE VEHICULOS	0.00	0.00	13,968,859.24	13,968,859.24	0.00
8260-35-5300-0000	REPARACION DE LLANTAS	0.00	0.00	457,704.39	457,704.39	0.00
8260-35-5400-0000	Instalación, reparación y mantenimien	0.00	0.00	1,433,250.30	1,433,250.30	0.00
8260-35-7000-0000	MANTENIMIENTO DE OTROS EQUIPOS	0.00	0.00	2,088.00	2,088.00	0.00
8260-35-7200-0000	MANTENIMIENTO DE SEÑALES Y NOMECLAT	0.00	0.00	1,431,162.30	1,431,162.30	0.00
8260-35-7400-0000	Servicios de jardinería y fumigación	0.00	0.00	404,380.41	404,380.41	0.00
8260-35-9000-0000	MANTENIMIENTO DE PARQUES Y JARDINES	0.00	0.00	377,380.41	377,380.41	0.00
8260-35-9100-0000	FORESTACION Y REFORESTACION	0.00	0.00	27,000.00	27,000.00	0.00
8260-36-0000-0000	SERVICIOS DE OMUNICACION SOCIAL Y PUBL	0.00	0.00	9,397,663.17	9,397,663.17	0.00
8260-36-1000-0000	Difusión porradio, televisión y otros	0.00	0.00	9,397,663.17	9,397,663.17	0.00
8260-37-0000-0000	SERVICIOS DE TRASLADO Y VIATICOS	0.00	0.00	93,623.56	93,623.56	0.00
8260-37-1000-0000	Pasajes aéreos	0.00	0.00	4,053.84	4,053.84	0.00
8260-37-5000-0000	Viáticos en el país	0.00	0.00	73,972.72	73,972.72	0.00
8260-37-9000-0000	Otros servicios de traslado y hospeda	0.00	0.00	15,597.00	15,597.00	0.00
8260-38-0000-0000	SERVICIOS OFICIALES	0.00	0.00	9,984,371.66	9,984,371.66	0.00
8260-38-1000-0000	Gastos de ceremonial	0.00	0.00	755,663.83	755,663.83	0.00
8260-38-1100-0000	ATENCION A FUNCIONARIOS	0.00	0.00	419,099.11	419,099.11	0.00
8260-38-1200-0000	INFORME PRESIDENTE MUNICIPAL	0.00	0.00	336,564.72	336,564.72	0.00
8260-38-2000-0000	Gastos de orden social y cultural	0.00	0.00	9,206,129.83	9,206,129.83	0.00
8260-38-2100-0000	EVENTOS SOCIALES DE LA COMUNIDAD	0.00	0.00	3,534,032.41	3,534,032.41	0.00
8260-38-2200-0000	DIA DE LA MADRE	0.00	0.00	768,997.61	768,997.61	0.00
8260-38-2300-0000	DIA DEL NIÑO	0.00	0.00	576,682.07	576,682.07	0.00
8260-38-2400-0000	FESTEJOS NAVIĐENOS	0.00	0.00	364,230.57	364,230.57	0.00
8260-38-2500-0000	EVENTOS CULTURALES	0.00	0.00	65,208.28	65,208.28	0.00
8260-38-2600-0000	EVENTOS DEPORTIVOS	0.00	0.00	69,033.16	69,033.16	0.00
8260-38-2700-0000	Feria de la Naranja	0.00	0.00	3,827,945.73	3,827,945.73	0.00
8260-38-5000-0000	Gastos de representación	0.00	0.00	22,578.00	22,578.00	0.00
8260-39-0000-0000	OTROS SERVICIOS GENERALES	0.00	0.00	34,524,470.31	34,524,470.31	0.00
8260-39-1000-0000	Servicios funerarios y de cementerios	0.00	0.00	224,900.00	224,900.00	0.00

Balanza de Comprobación Resumida

De la fecha inicial 01 / ene / 2023 a la fecha final 31 / dic / 2023

Cuenta	Descripción	Saldo Inicial		Movimientos		Saldo Final
		Deudor	Acreedor	Cargos	Abonos	
ORDEN						
8260-39-1100-0000	GASTOS FUNERARIOS	0.00	0.00	20,100.00	20,100.00	0.00
8260-39-1200-0000	ATAUDES Y ARREGLOS	0.00	0.00	204,700.00	204,700.00	0.00
8260-39-2000-0000	Impuestos y derechos	0.00	0.00	338,613.00	338,613.00	0.00
8260-39-2100-0000	REFERENDO PLACAS Y TENENCIAS	0.00	0.00	279,137.00	279,137.00	0.00
8260-39-2300-0000	OTROS IMPUESTOS Y DERECHO	0.00	0.00	59,476.00	59,476.00	0.00
8260-39-4000-0000	Sentencias y resoluciones judiciales	0.00	0.00	1,680,000.00	1,680,000.00	0.00
8260-39-5000-0000	Penas, multas, accesorios y actualiza	0.00	0.00	23,983,625.14	23,983,625.14	0.00
8260-39-6000-0000	Otros gastos por responsabilidades	0.00	0.00	124,695.44	124,695.44	0.00
8260-39-6300-0000	DEVOLUCION DE IMPUESTOS VARIOS	0.00	0.00	122,195.45	122,195.45	0.00
8260-39-6400-0000	INDEMNIZACIONES POR DAÑO	0.00	0.00	2,499.99	2,499.99	0.00
8260-39-8000-0000	IMPUESTOS SOBRE NOMINAS Y OTROS QUE D	0.00	0.00	8,087,673.00	8,087,673.00	0.00
8260-39-9000-0000	Otros servicios generales	0.00	0.00	85,063.73	85,063.73	0.00
8260-40-0000-0000	TRANSFERENCIAS, ASIGNACIONES, SUBSIDIOS	0.00	0.00	8,016,513.34	8,016,513.34	0.00
8260-44-0000-0000	AYUDAS SOCIALES	0.00	0.00	7,886,093.34	7,886,093.34	0.00
8260-44-1000-0000	ayudas sociales a personas	0.00	0.00	7,505,217.01	7,505,217.01	0.00
8260-44-1100-0000	APOYO ECONOMICO ATENCION MEDICA DESP	0.00	0.00	2,847,159.74	2,847,159.74	0.00
8260-44-1200-0000	APOYOS FUNERARIOS A PERSONAS DE ESCA	0.00	0.00	23,300.00	23,300.00	0.00
8260-44-1300-0000	MATERIAL DE CONTRUCCION A PERSONAS D	0.00	0.00	16,626.80	16,626.80	0.00
8260-44-1400-0000	APOYO PARA TRANSPORTACION DE ESTUDIA	0.00	0.00	618,134.13	618,134.13	0.00
8260-44-1500-0000	APOYO ECONOMICO A COMUNIDADES	0.00	0.00	510,878.02	510,878.02	0.00
8260-44-1600-0000	APOYO PARA ESTUDIANTES EN ESPECIE Y I	0.00	0.00	1,148,218.65	1,148,218.65	0.00
8260-44-1700-0000	BRIGADAS Y APOYOS PARA LA SALUD.	0.00	0.00	737,108.08	737,108.08	0.00
8260-44-1800-0000	APOYO ECONOMICO Y EN ESPECIE PARA EQ	0.00	0.00	22,751.00	22,751.00	0.00
8260-44-1900-0000	APOYO PARA TRANSPORTACION Y UNIFORME	0.00	0.00	2,340.88	2,340.88	0.00
8260-44-2000-0000	Becas y otras ayudas para programas d	0.00	0.00	355,129.45	355,129.45	0.00
8260-44-3000-0000	Ayudas sociales a instituciones de en	0.00	0.00	4,160.00	4,160.00	0.00
8260-44-3100-0000	APOYO ECONOMICO A INSTITUCIONES DE E	0.00	0.00	106,443.24	106,443.24	0.00
8260-44-3200-0000	APOYO MATERIAL DE CONSTRUCCION DE ES	0.00	0.00	68,908.36	68,908.36	0.00
8260-44-3300-0000	APOYO PARA EQUIPAMIENTO DE ESCUELAS	0.00	0.00	175,617.85	175,617.85	0.00
8260-44-3400-0000	APOYO EN PAQUETES ESCOLARES A ESCUEL	0.00	0.00	3,000.00	3,000.00	0.00
8260-44-4000-0000	Ayudas sociales a actividades cientif	0.00	0.00	3,000.00	3,000.00	0.00
8260-44-5000-0000	Ayudas sociales a instituciones sin f	0.00	0.00	3,000.00	3,000.00	0.00
8260-44-5200-0000	APORTACION A INSTITUCIONES CULTURALE	0.00	0.00	15,366.00	15,366.00	0.00
8260-44-7000-0000	Ayudas sociales a entidades de interés	0.00	0.00	2,040.00	2,040.00	0.00
8260-44-8000-0000	Ayudas por desastres naturales y otro	0.00	0.00	130,420.00	130,420.00	0.00
8260-48-0000-0000	DONATIVOS	0.00	0.00	130,420.00	130,420.00	0.00
8260-48-1000-0000	Donativos a Instituciones sin fines d	0.00	0.00	4,697,214.05	4,697,214.05	0.00
8260-50-0000-0000	BIENES MUEBLES, INMUEBLES E INTANGIBLES	0.00	0.00	402,657.15	402,657.15	0.00
8260-51-0000-0000	MOBILIARIO Y EQUIPO DE ADMINISTRACION	0.00	0.00	15,099.00	15,099.00	0.00
8260-51-1000-0000	Muebles de oficina y estanteria	0.00	0.00	387,558.15	387,558.15	0.00
8260-51-5000-0000	Equipo de cómputo y de tecnología de	0.00	0.00	2,746,767.10	2,746,767.10	0.00
8260-52-0000-0000	MOBILIDARIO Y EQUIPO EDUCACIONAL Y REC	0.00	0.00	596,248.23	596,248.23	0.00
8260-52-1000-0000	Equipos y aparatos audiovisuales	0.00	0.00	2,150,518.87	2,150,518.87	0.00
8260-52-3000-0000	Cámaras fotográficas y de video	0.00	0.00	1,366,112.00	1,366,112.00	0.00
8260-54-0000-0000	VEHICULOS Y EQUIPO DE TRANSPORTE	0.00	0.00	1,366,112.00	1,366,112.00	0.00
8260-54-1000-0000	Automóviles y camiones	0.00	0.00	181,677.80	181,677.80	0.00
8260-56-0000-0000	MAQUINARIA, OTROS EQUIPOS Y HERRAMIENT	0.00	0.00	70,869.20	70,869.20	0.00
8260-56-4000-0000	Sistemas de aire acondicionado, calef	0.00	0.00	110,808.60	110,808.60	0.00
8260-56-7000-0000	Herramientas y máquina-herramienta	0.00	0.00	102,432,045.47	102,432,045.47	0.00
8260-60-0000-0000	INVERSION PUBLICA	0.00	0.00	71,970,732.94	71,970,732.94	0.00
8260-61-0000-0000	OBRA PUBLICA EN BIENES DE DOMINIO PUBL	0.00	0.00	71,970,732.94	71,970,732.94	0.00
8260-61-1000-0000	Edificación habitacional	0.00	0.00	71,970,732.94	71,970,732.94	0.00
8260-61-1200-0000	OBRAS POR ASIGNAR	0.00	0.00	30,461,312.53	30,461,312.53	0.00
8260-62-0000-0000	OBRA PUBLICA EN BIENES PROPIOS	0.00	0.00	1,351,781.47	1,351,781.47	0.00
8260-62-1000-0000	Edificación habitacional	0.00	0.00	4,409,921.24	4,409,921.24	0.00
8260-62-2000-0000	Edificación no habitacional	0.00	0.00	9,742,594.91	9,742,594.91	0.00
8260-62-3000-0000	Construcción de obras para el abastec	0.00	0.00			0.00

Balanza de Comprobación Resumida

De la fecha inicial 01 / ene / 2023 a la fecha final 31 / dic / 2023

Cuenta	Descripción	Saldo Inicial		Movimientos		Saldo Final
		Deudor	Acreedor	Cargos	Abonos	
ORDEN	Construcción de vías de comunicación	0.00	0.00	14,957,014.91	14,957,014.91	0.00
8260-62-5000-0000	DEUDA PUBLICA	0.00	0.00	1,035,651.28	1,035,651.28	0.00
8260-90-0000-0000	AMORTIZACION DE LA DEUDA PUBLICA	0.00	0.00	25,793.65	25,793.65	0.00
8260-91-0000-0000	Armonización de la deuda interna con	0.00	0.00	25,793.65	25,793.65	0.00
8260-91-1000-0000	Creditos Banobras	0.00	0.00	25,793.65	25,793.65	0.00
8260-91-1400-0000	INTERESES DE LA DEUDA PUBLICA	0.00	0.00	1,009,857.63	1,009,857.63	0.00
8260-92-0000-0000	Intereses de la deuda interna con ins	0.00	0.00	1,009,857.63	1,009,857.63	0.00
8260-92-1000-0000	PRESUPUESTO DE EGRESOS PAGADO	0.00	0.00	571,320,599.31	46,477,269.23	524,843,330.08
8270-00-0000-0000	SERVICIOS PERSONALES	0.00	0.00	201,024,903.57	1,497,468.79	199,527,434.78
8270-10-0000-0000	REMUNERACIONES AL PERSONAL DE CARÁCTE	0.00	0.00	115,830,289.27	444,474.81	115,385,814.46
8270-11-0000-0000	Dietas	0.00	0.00	5,926,916.00	0.00	5,926,916.00
8270-11-1000-0000	Sueldos base al personal permanente	0.00	0.00	109,903,373.27	444,474.81	109,458,898.46
8270-11-3000-0000	REMUNERACIONES AL PERSONAL DE CARÁCTER	0.00	0.00	11,141,016.83	38,974.44	11,102,042.39
8270-12-0000-0000	Sueldos base al personal eventual	0.00	0.00	11,141,016.83	38,974.44	11,102,042.39
8270-12-2000-0000	REMUNERACIONES ADICIONALES Y ESPECIAL	0.00	0.00	36,623,498.55	16,037.00	36,607,461.55
8270-13-0000-0000	Primas por años de servicios efectivo	0.00	0.00	560,222.15	0.00	560,222.15
8270-13-1000-0000	Primas de vacaciones, dominical y gra	0.00	0.00	29,387,831.06	16,037.00	29,371,794.06
8270-13-2000-0000	PRIMA VACACIONAL	0.00	0.00	7,412,442.35	16,037.00	7,396,405.35
8270-13-2100-0000	AGUINALDOS	0.00	0.00	21,975,388.71	0.00	21,975,388.71
8270-13-2300-0000	Compensaciones	0.00	0.00	6,675,445.34	0.00	6,675,445.34
8270-13-4000-0000	SEGURIDAD SOCIAL	0.00	0.00	47,400.00	0.00	47,400.00
8270-14-0000-0000	Aportaciones para seguros	0.00	0.00	47,400.00	0.00	47,400.00
8270-14-4000-0000	OTRAS PESTACIONES SOCIALES Y ECONOMICA	0.00	0.00	37,382,698.92	997,982.54	36,384,716.38
8270-14-4100-0000	Indemnizaciones	0.00	0.00	3,892,118.07	789,414.59	3,102,703.48
8270-15-0000-0000	INDEMNIZACIONES Y LIQUIDACIONES	0.00	0.00	3,892,118.07	789,414.59	3,102,703.48
8270-15-1000-0000	Prestaciones y haberes de retiro	0.00	0.00	32,450,116.90	0.00	32,450,116.90
8270-15-2000-0000	Prestaciones contractuales	0.00	0.00	1,040,463.95	208,567.95	831,896.00
8270-15-3000-0000	BONOS DE DESPENSA	0.00	0.00	72,000.00	0.00	72,000.00
8270-15-4000-0000	PRESTACIONES CONTRACTUALES	0.00	0.00	342,690.00	68,250.00	274,440.00
8270-15-4200-0000	SERVICIO MEDICO Y HOSPITALIZACIONES	0.00	0.00	624,113.95	140,317.95	483,796.00
8270-15-4500-0000	OTRAS PRESTACIONES CONTRACTUALES	0.00	0.00	1,660.00	0.00	1,660.00
8270-15-4700-0000	MATERIALES Y SUMINISTROS	0.00	0.00	68,699,962.44	8,553,531.17	60,146,431.27
8270-20-0000-0000	MATERIALES DE ADMINISTRACION, EMISION	0.00	0.00	4,910,516.94	629,913.69	4,280,603.25
8270-21-0000-0000	Materiales, útiles y equipos menores	0.00	0.00	1,541,778.60	140,813.65	1,400,964.95
8270-21-1000-0000	Materiales, útiles de impresión y rep	0.00	0.00	2,350,076.60	421,506.85	1,928,569.75
8270-21-2000-0000	MATERIAL DE IMPRENTA	0.00	0.00	2,348,984.10	421,506.85	1,927,477.25
8270-21-2100-0000	MATERIAL FOTOGRAFICO Y CINEMATOGRAFI	0.00	0.00	1,092.50	0.00	1,092.50
8270-21-2200-0000	Materiales, útiles y equipos menores	0.00	0.00	1,037.78	468.89	568.89
8270-21-4000-0000	Material impreso e información digita	0.00	0.00	46,400.00	17,400.00	29,000.00
8270-21-5000-0000	PERIODICOS Y REVISTAS	0.00	0.00	46,400.00	17,400.00	29,000.00
8270-21-5100-0000	Material de Limpieza	0.00	0.00	971,223.96	49,724.30	921,499.66
8270-21-6000-0000	ALIMENTOS Y UTENSILIOS	0.00	0.00	2,837,966.31	521,561.02	2,316,405.29
8270-22-0000-0000	Productos alimenticios para personas	0.00	0.00	2,836,475.31	521,561.02	2,314,914.29
8270-22-1000-0000	CONSUMO DE ALIMENTOS DEL PERSONAL	0.00	0.00	1,470,349.84	337,964.29	1,132,385.55
8270-22-1100-0000	GASTOS DE CAFETERIA	0.00	0.00	316,602.93	33,432.71	283,170.22
8270-22-1300-0000	DESPENSAS PARA COMEDOR 3A EDAD	0.00	0.00	1,049,522.54	150,164.02	899,358.52
8270-22-1500-0000	Productos alimenticios para animales	0.00	0.00	1,491.00	0.00	1,491.00
8270-22-2000-0000	MATERIAS PRIMAS Y MATERIALES DE PRODUC	0.00	0.00	4,250.00	0.00	4,250.00
8270-23-0000-0000	Productos alimenticios, agropecuarios	0.00	0.00	4,250.00	0.00	4,250.00
8270-23-1000-0000	MATERIALES Y ARTICULOS DE CONSTRUCCION	0.00	0.00	27,112,649.28	3,242,121.57	23,870,527.71
8270-24-0000-0000	Cemento y productos de concreto	0.00	0.00	7,048,149.91	1,068,330.19	5,979,819.72
8270-24-1000-0000	MATERIAL DE CONSTRUCCION	0.00	0.00	2,735,951.41	651,968.19	2,083,983.22
8270-24-2000-0000	MATERIAL PARA PAVIMENTACION RECARPET	0.00	0.00	4,312,198.50	416,362.00	3,895,836.50
8270-24-2100-0000	Cal, yeso y productos de yeso	0.00	0.00	496.96	248.48	248.48
8270-24-3000-0000	Material eléctrico y electrónico	0.00	0.00	18,263,185.06	2,036,745.44	16,226,439.62
8270-24-6000-0000	Articulos metálicos para la construcc	0.00	0.00	456.00	0.00	456.00

Balanza de Comprobación Resumida

De la fecha inicial 01 / ene / 2023 a la fecha final 31 / dic / 2023

Cuenta	Descripción	Deudor	Saldo Inicial	Acreeedor	Cargos	Movimientos	Abonos	Deudor	Saldo Final	Acreeedor
ORDEN										
8270-24-9000-0000	Otros materiales y artículos de const	0.00	0.00	0.00	1,800,361.35		136,797.46	1,663,563.89	0.00	0.00
8270-24-9100-0000	MATERIAL DE PLOMERIA	0.00	0.00	0.00	466,493.93		42,435.76	424,058.17	0.00	0.00
8270-24-9200-0000	PINTURA	0.00	0.00	0.00	1,333,867.42		94,361.70	1,239,505.72	0.00	0.00
8270-25-0000-0000	PRODUCTOS QUIMICOS, FARMACEUTICOS Y DE	0.00	0.00	0.00	1,229,059.12		158,155.65	1,070,903.47	0.00	0.00
8270-25-2000-0000	Fertilizantes, pesticidas y otros agr	0.00	0.00	0.00	131,998.00		5,400.00	126,598.00	0.00	0.00
8270-25-3000-0000	Medicinas y productos farmacéuticos	0.00	0.00	0.00	1,097,061.12		152,755.65	944,305.47	0.00	0.00
8270-25-3100-0000	MEDICAMENTOS	0.00	0.00	0.00	697,841.63		114,472.65	583,368.98	0.00	0.00
8270-25-3200-0000	MATERIAL MEDICO	0.00	0.00	0.00	399,219.49		38,283.00	360,936.49	0.00	0.00
8270-25-3300-0000	COMBUSTIBLES, LUBRICANTES Y ADITIVOS	0.00	0.00	0.00	28,154,351.05		3,773,864.51	24,380,486.54	0.00	0.00
8270-26-0000-0000	Combustibles, lubricantes y aditivos	0.00	0.00	0.00	28,154,351.05		3,773,864.51	24,380,486.54	0.00	0.00
8270-26-1000-0000	GASOLINA	0.00	0.00	0.00	17,708,961.87		2,516,373.31	15,192,588.56	0.00	0.00
8270-26-1100-0000	DIESEL	0.00	0.00	0.00	8,250,014.08		1,202,131.43	7,047,882.65	0.00	0.00
8270-26-1200-0000	GAS LP	0.00	0.00	0.00	1,193,481.93		55,359.77	1,138,122.16	0.00	0.00
8270-26-1300-0000	LUBRICANTES	0.00	0.00	0.00	1,001,893.17		0.00	1,001,893.17	0.00	0.00
8270-26-1400-0000	VESTUARIO, BLANCOS, PRENDAS DE PROTECC	0.00	0.00	0.00	2,072,843.76		124,514.87	1,948,328.89	0.00	0.00
8270-27-0000-0000	Vestuarios y uniformes	0.00	0.00	0.00	998,508.61		68,396.21	930,112.40	0.00	0.00
8270-27-1000-0000	UNIFORMES	0.00	0.00	0.00	907,411.48		50,868.21	856,543.27	0.00	0.00
8270-27-1100-0000	ACCESORIOS	0.00	0.00	0.00	91,097.13		17,528.00	73,569.13	0.00	0.00
8270-27-1200-0000	Prendas de seguridad y protección per	0.00	0.00	0.00	460,349.03		689.01	459,660.02	0.00	0.00
8270-27-2000-0000	Artículos deportivos	0.00	0.00	0.00	575,142.12		55,429.65	519,712.47	0.00	0.00
8270-27-3000-0000	Productos textiles	0.00	0.00	0.00	38,844.00		0.00	38,844.00	0.00	0.00
8270-27-4000-0000	MATERIALES Y SUMINISTROS PARA SEGURIDA	0.00	0.00	0.00	429,901.90		0.00	429,901.90	0.00	0.00
8270-28-0000-0000	Materiales de seguridad pública	0.00	0.00	0.00	422,037.10		0.00	422,037.10	0.00	0.00
8270-28-2000-0000	HERRAMIENTAS, REFACCIONES Y ACCESORIOS	0.00	0.00	0.00	7,864.80		0.00	7,864.80	0.00	0.00
8270-29-0000-0000	Herramientas menores	0.00	0.00	0.00	1,948,424.08		103,399.86	1,845,024.22	0.00	0.00
8270-29-1000-0000	Refacciones y accesorios menores de e	0.00	0.00	0.00	417,437.74		90,545.24	326,892.50	0.00	0.00
8270-29-2000-0000	Refacciones y accesorios menores de e	0.00	0.00	0.00	20,790.70		0.00	20,790.70	0.00	0.00
8270-29-3000-0000	REFACCIONES	0.00	0.00	0.00	1,510,195.64		12,854.62	1,497,341.02	0.00	0.00
8270-29-4000-0000	LLANTAS	0.00	0.00	0.00	474,860.05		12,274.62	462,585.43	0.00	0.00
8270-29-5000-0000	ACUMULADORES	0.00	0.00	0.00	964,969.75		580.00	964,389.75	0.00	0.00
8270-29-6000-0000	SERVICIOS GENERALES	0.00	0.00	0.00	196,818,795.22		25,038,289.21	171,780,506.01	0.00	0.00
8270-30-0000-0000	SERVICIOS BASICOS	0.00	0.00	0.00	24,168,565.06		3,561,217.52	20,607,347.54	0.00	0.00
8270-31-0000-0000	Energía eléctrica	0.00	0.00	0.00	23,072,380.00		3,423,313.00	19,649,067.00	0.00	0.00
8270-31-1000-0000	ENERGÍA ELÉCTRICA	0.00	0.00	0.00	23,072,380.00		3,423,313.00	19,649,067.00	0.00	0.00
8270-31-1100-0000	Agua	0.00	0.00	0.00	876,915.04		136,734.31	740,180.73	0.00	0.00
8270-31-3000-0000	Telefonía tradicional	0.00	0.00	0.00	213,258.52		1,170.21	212,088.31	0.00	0.00
8270-31-4000-0000	Telefonía celular	0.00	0.00	0.00	5,482.50		0.00	5,482.50	0.00	0.00
8270-31-5000-0000	SERVICIOS DE acceso de internet, rede	0.00	0.00	0.00	529.00		0.00	529.00	0.00	0.00
8270-32-0000-0000	SERVICIOS DE ARRENDAMIENTO	0.00	0.00	0.00	64,510,579.89		8,250,760.37	56,259,819.52	0.00	0.00
8270-32-2000-0000	Arrendamiento de edificios	0.00	0.00	0.00	5,465,920.00		2,726,000.00	2,739,920.00	0.00	0.00
8270-32-3000-0000	Arrendamiento de mobiliario y equipo	0.00	0.00	0.00	867,453.11		113,784.40	753,668.71	0.00	0.00
8270-32-5000-0000	Arrendamiento de equipo de transporte	0.00	0.00	0.00	1,976,815.00		138,240.00	1,838,575.00	0.00	0.00
8270-32-6000-0000	Arrendamiento de maquinaria, otros eq	0.00	0.00	0.00	54,646,570.96		5,220,128.76	49,426,442.20	0.00	0.00
8270-32-7000-0000	Arrendamiento de activos intangibles	0.00	0.00	0.00	2,844.00		0.00	2,844.00	0.00	0.00
8270-32-9000-0000	Otros arrendamientos	0.00	0.00	0.00	1,550,976.82		52,607.21	1,498,369.61	0.00	0.00
8270-32-9100-0000	ARRENDAMIENTO DE EQUIPO DE SONIDO	0.00	0.00	0.00	1,287,046.77		0.00	1,287,046.77	0.00	0.00
8270-32-9200-0000	ARRENDAMIENTO DE MESAS SILLAS Y MANT	0.00	0.00	0.00	263,930.05		52,607.21	211,322.84	0.00	0.00
8270-33-0000-0000	SERVICIOS PROFESIONALES, CIENTIFICOS,	0.00	0.00	0.00	8,419,802.35		2,149,186.73	6,270,615.62	0.00	0.00
8270-33-1000-0000	Servicios legales, de contabilidad, a	0.00	0.00	0.00	1,691,829.24		322,480.00	1,369,349.24	0.00	0.00
8270-33-2000-0000	Servicios de diseño, arquitectura, in	0.00	0.00	0.00	91,762.86		45,881.43	45,881.43	0.00	0.00
8270-33-3000-0000	Servicios de consultoría administrati	0.00	0.00	0.00	306,762.00		0.00	306,762.00	0.00	0.00
8270-33-4000-0000	Servicios de capacitación	0.00	0.00	0.00	1,209,944.00		120,172.00	1,089,772.00	0.00	0.00
8270-33-9000-0000	Servicios profesionales, científicos	0.00	0.00	0.00	5,119,504.25		1,660,653.30	3,458,850.95	0.00	0.00
8270-33-9100-0000	ANALISIS CLINICOS	0.00	0.00	0.00	140,510.12		25,935.54	114,574.58	0.00	0.00
8270-33-9600-0000	SERVICIOS PROFESIONALES ARTISTICOS Y	0.00	0.00	0.00	4,978,994.13		1,634,717.76	3,344,276.37	0.00	0.00
8270-34-0000-0000	SERVICIOS FINANCIEROS, BANCARIOS Y CO	0.00	0.00	0.00	3,165,932.35		680,656.76	2,485,275.59	0.00	0.00

Balanza de Comprobación Resumida

De la fecha inicial 01 / ene / 2023 a la fecha final 31 / dic / 2023

Cuenta	Descripción	Saldo Inicial			Movimientos			Saldo Final
		Deudor	Acreeedor	Cargos	Abonos	Deudor	Acreeedor	
ORDEN								
8270-34-1000-0000	Servicios financieros y bancarios	0.00	0.00	1,717,744.53	291,010.56	1,426,733.97	0.00	
8270-34-1100-0000	COMISIONES Y SITUACIONES BANCARIAS	0.00	0.00	133,130.37	0.00	133,130.37	0.00	
8270-34-1200-0000	INTERESES	0.00	0.00	1,584,614.16	291,010.56	1,293,603.60	0.00	
8270-34-5000-0000	Seguro de bienes patrimoniales	0.00	0.00	1,328,088.09	337,086.89	991,001.20	0.00	
8270-34-7000-0000	Fletes y maniobras	0.00	0.00	92,011.27	38,515.08	53,496.19	0.00	
8270-34-9000-0000	SERVICIOS FINANCIEROS, BANCARIOS Y C	0.00	0.00	28,088.46	14,044.23	14,044.23	0.00	
8270-35-0000-0000	SERVICIOS DE INSTALACION, REPARACION, I	0.00	0.00	47,877,573.59	5,202,606.91	42,674,966.68	0.00	
8270-35-1000-0000	Conservación y mantenimiento menor de	0.00	0.00	33,061,883.56	2,809,877.28	30,252,006.28	0.00	
8270-35-1200-0000	MANTENIMIENTO DE EDIFICIOS E INSTALA	0.00	0.00	453,524.36	0.00	453,524.36	0.00	
8270-35-1400-0000	MANTENIMIENTO DE VIAS PUBLICAS	0.00	0.00	552,818.38	28,304.00	524,514.38	0.00	
8270-35-1500-0000	Instalación, reparación y mantenimien	0.00	0.00	32,055,540.82	2,781,573.28	29,273,967.54	0.00	
8270-35-2000-0000	Instalación, reparación y mantenimien	0.00	0.00	565,884.91	190,677.77	375,207.14	0.00	
8270-35-3000-0000	MANTENIMIENTO DE EQUIPO DE COMPUTO	0.00	0.00	251,722.24	30,136.80	221,585.44	0.00	
8270-35-3100-0000	MANTENIMIENTO DE EQUIPO DE COMUNICAC	0.00	0.00	210,078.24	30,136.80	179,941.44	0.00	
8270-35-3200-0000	Reparación y mantenimiento de equipo	0.00	0.00	41,644.00	0.00	41,644.00	0.00	
8270-35-5000-0000	MANTENIMIENTO DE VEHICULOS	0.00	0.00	12,372,770.32	2,048,684.91	10,324,085.41	0.00	
8270-35-5300-0000	REPARACION DE LLANTAS	0.00	0.00	11,947,963.53	2,015,787.31	9,932,176.22	0.00	
8270-35-5400-0000	Instalación, reparación y mantenimien	0.00	0.00	424,806.79	32,897.60	391,909.19	0.00	
8270-35-7000-0000	MANTENIMIENTO DE OTROS EQUIPOS	0.00	0.00	1,227,013.90	117,148.40	1,109,865.50	0.00	
8270-35-7200-0000	MANTENIMIENTO DE SEÑALES Y NOMENCLAT	0.00	0.00	2,088.00	0.00	2,088.00	0.00	
8270-35-7400-0000	Servicios de jardinería y fumigación	0.00	0.00	1,224,925.90	117,148.40	1,107,777.50	0.00	
8270-35-9000-0000	MANTENIMIENTO DE PARQUES Y JARDINES	0.00	0.00	398,298.66	6,081.75	392,216.91	0.00	
8270-35-9100-0000	FORESTACION Y REFORESTACION	0.00	0.00	371,298.66	6,081.75	365,216.91	0.00	
8270-35-9200-0000	SERVICIOS DE OMUNICACION SOCIAL Y PUBL	0.00	0.00	27,000.00	0.00	27,000.00	0.00	
8270-36-0000-0000	Difusión porradio, televisión y otros	0.00	0.00	9,086,092.12	311,571.05	8,774,521.07	0.00	
8270-36-1000-0000	SERVICIOS DE TRASLADO Y VIATICOS	0.00	0.00	88,283.56	5,340.00	82,943.56	0.00	
8270-37-1000-0000	Pasajes aéreos	0.00	0.00	4,053.84	0.00	4,053.84	0.00	
8270-37-5000-0000	Viáticos en el país	0.00	0.00	73,132.72	840.00	72,292.72	0.00	
8270-37-9000-0000	Otros servicios de traslado y hospeda	0.00	0.00	11,097.00	4,500.00	6,597.00	0.00	
8270-38-0000-0000	SERVICIOS OFICIALES	0.00	0.00	8,471,831.87	1,382,613.99	7,089,217.88	0.00	
8270-38-1000-0000	Gastos de ceremonial	0.00	0.00	570,218.39	55,519.64	514,698.75	0.00	
8270-38-1100-0000	ATENCION A FUNCIONARIOS	0.00	0.00	409,985.27	9,113.84	400,871.43	0.00	
8270-38-1200-0000	INFORME PRESIDENTE MUNICIPAL	0.00	0.00	160,233.12	46,405.80	113,827.32	0.00	
8270-38-2000-0000	Gastos de orden social y cultural	0.00	0.00	7,879,035.48	1,327,094.35	6,551,941.13	0.00	
8270-38-2100-0000	EVENTOS SOCIALES DE LA COMUNIDAD	0.00	0.00	2,590,885.40	943,147.01	1,647,738.39	0.00	
8270-38-2200-0000	DIA DE LA MADRE	0.00	0.00	573,697.09	195,300.52	378,396.57	0.00	
8270-38-2300-0000	DIA DEL NIÑO	0.00	0.00	397,034.57	179,647.50	217,387.07	0.00	
8270-38-2400-0000	FESTIVOS NAVIDENOS	0.00	0.00	364,230.57	0.00	364,230.57	0.00	
8270-38-2500-0000	EVENTOS CULTURALES	0.00	0.00	58,409.80	6,798.48	51,611.32	0.00	
8270-38-2600-0000	EVENTOS DEPORTIVOS	0.00	0.00	66,832.32	2,200.84	64,631.48	0.00	
8270-38-2700-0000	Feria de la Naranja	0.00	0.00	3,827,945.73	0.00	3,827,945.73	0.00	
8270-38-5000-0000	Gastos de representación	0.00	0.00	22,578.00	0.00	22,578.00	0.00	
8270-39-0000-0000	OTROS SERVICIOS GENERALES	0.00	0.00	31,030,134.43	3,494,335.88	27,535,798.55	0.00	
8270-39-1000-0000	Servicios funerarios y de cementerios	0.00	0.00	206,956.00	17,844.00	189,112.00	0.00	
8270-39-1100-0000	GASTOS FUNERARIOS	0.00	0.00	20,100.00	0.00	20,100.00	0.00	
8270-39-1200-0000	ATADES Y ARREGLOS	0.00	0.00	186,856.00	17,844.00	169,012.00	0.00	
8270-39-2000-0000	Impuestos y derechos	0.00	0.00	304,860.00	33,753.00	271,107.00	0.00	
8270-39-2100-0000	REFERENDO PLACAS Y TENENCIAS	0.00	0.00	266,132.00	13,005.00	253,127.00	0.00	
8270-39-4000-0000	OTROS IMPUESTOS Y DERECHO	0.00	0.00	38,728.00	20,748.00	17,980.00	0.00	
8270-39-5000-0000	Sentencias y resoluciones judiciales	0.00	0.00	1,240,000.00	440,000.00	800,000.00	0.00	
8270-39-6000-0000	Penas, multas, accesorios y actualiza	0.00	0.00	21,653,790.42	2,329,834.72	19,323,955.70	0.00	
8270-39-6300-0000	Otros gastos por responsabilidades	0.00	0.00	108,675.28	16,020.16	92,655.12	0.00	
8270-39-6400-0000	DEVOLUCION DE IMPUESTOS VARIOS	0.00	0.00	106,175.29	16,020.16	90,155.13	0.00	
8270-39-8000-0000	INDEMNIZACIONES POR DAÑO	0.00	0.00	2,499.99	0.00	2,499.99	0.00	
8270-39-9000-0000	IMPUESTOS SOBRE NOMINAS Y OTROS QUE D	0.00	0.00	7,430,789.00	656,884.00	6,773,905.00	0.00	
	Otros servicios generales	0.00	0.00	85,063.73	0.00	85,063.73	0.00	

Balanza de Comprobación Resumida

De la fecha inicial 01 / ene / 2023 a la fecha final 31 / dic / 2023

Cuenta	Descripción	Saldo Inicial			Movimientos			Saldo Final
		Deudor	Acreedor	Cargos	Abonos	Deudor	Acreedor	
ORDEN	TRANSFERENCIAS, ASIGNACIONES, SUBSIDIOS	0.00	0.00	7,026,202.76	973,804.58	6,052,398.18	0.00	
8270-40-0000-0000	AYUDAS SOCIALES	0.00	0.00	6,911,782.76	957,804.58	5,953,978.18	0.00	
8270-44-0000-0000	Ayudas sociales a personas	0.00	0.00	6,545,684.37	943,026.64	5,602,657.73	0.00	
8270-44-1000-0000	APOYO ECONOMICO ATENCION MEDICA DESP	0.00	0.00	2,506,892.34	323,761.40	2,183,130.94	0.00	
8270-44-1100-0000	APOYOS FUNERARIOS A PERSONAS DE ESCA	0.00	0.00	23,300.00	0.00	23,300.00	0.00	
8270-44-1200-0000	MATERIAL DE CONTRUCCION A PERSONAS D	0.00	0.00	1,392,630.61	189,409.98	1,204,220.63	0.00	
8270-44-1300-0000	APOYO PARA TRANSPORTACION DE ESTUDIA	0.00	0.00	16,626.80	0.00	16,626.80	0.00	
8270-44-1400-0000	APOYO ECONOMICO A COMUNIDADES	0.00	0.00	528,210.08	89,924.05	438,286.03	0.00	
8270-44-1500-0000	APOYO PARA ESTUDIANTES EN ESPECIE Y I	0.00	0.00	497,778.02	13,100.00	484,678.02	0.00	
8270-44-1600-0000	BRIGADAS Y APOYOS PARA LA SALUD.	0.00	0.00	978,998.66	169,219.99	809,778.67	0.00	
8270-44-1700-0000	APOYO ECONOMICO Y EN ESPECIE PARA EQ	0.00	0.00	578,496.86	158,611.22	419,885.64	0.00	
8270-44-1800-0000	APOYO PARA TRANSPORTACION Y UNIFORME	0.00	0.00	22,751.00	0.00	22,751.00	0.00	
8270-44-1900-0000	Becas y otras ayudas para programas d	0.00	0.00	2,340.88	0.00	2,340.88	0.00	
8270-44-2000-0000	Ayudas sociales a instituciones de en	0.00	0.00	345,473.51	9,655.94	335,817.57	0.00	
8270-44-3000-0000	APOYO ECONOMICO A INSTITUCIONES DE E	0.00	0.00	4,160.00	0.00	4,160.00	0.00	
8270-44-3100-0000	APOYO MATERIAL DE CONSTRUCCION DE ES	0.00	0.00	105,367.30	1,075.94	104,291.36	0.00	
8270-44-3200-0000	APOYO PARA EQUIPAMIENTO DE ESCUELAS	0.00	0.00	60,328.36	8,580.00	51,748.36	0.00	
8270-44-3300-0000	APOYO EN PAQUETES ESCOLARES A ESCUEL	0.00	0.00	175,617.85	0.00	175,617.85	0.00	
8270-44-3400-0000	Ayudas sociales a actividades científ	0.00	0.00	3,000.00	0.00	3,000.00	0.00	
8270-44-4000-0000	Ayudas sociales a instituciones sin f	0.00	0.00	3,000.00	0.00	3,000.00	0.00	
8270-44-5000-0000	APORTACION A INSTITUCIONES CULTURALE	0.00	0.00	3,000.00	0.00	3,000.00	0.00	
8270-44-5200-0000	Ayudas sociales a entidades de interés	0.00	0.00	10,244.00	5,122.00	5,122.00	0.00	
8270-44-7000-0000	Ayudas por desastres naturales y otro	0.00	0.00	2,040.00	0.00	2,040.00	0.00	
8270-44-8000-0000	DONATIVOS	0.00	0.00	114,420.00	16,000.00	98,420.00	0.00	
8270-48-0000-0000	Donativos a Instituciones sin fines d	0.00	0.00	114,420.00	16,000.00	98,420.00	0.00	
8270-48-1000-0000	BIENES MUEBLES, INMUEBLES E INTANGIBLES	0.00	0.00	4,655,874.75	41,339.30	4,614,535.45	0.00	
8270-48-1000-0000	MOBILIARIO Y EQUIPO DE ADMINISTRACION	0.00	0.00	402,657.15	0.00	402,657.15	0.00	
8270-51-0000-0000	Muebles de oficina y estantería	0.00	0.00	15,099.00	0.00	15,099.00	0.00	
8270-51-1000-0000	Equipo de cómputo y de tecnología de	0.00	0.00	387,558.15	0.00	387,558.15	0.00	
8270-51-5000-0000	MOBILIARIO Y EQUIPO EDUCACIONAL Y REC	0.00	0.00	2,746,767.10	0.00	2,746,767.10	0.00	
8270-52-0000-0000	Equipos y aparatos audiovisuales	0.00	0.00	596,248.23	0.00	596,248.23	0.00	
8270-52-3000-0000	Cámaras fotográficas y de video	0.00	0.00	2,150,518.87	0.00	2,150,518.87	0.00	
8270-52-1000-0000	VEHICULOS Y EQUIPO DE TRANSPORTE	0.00	0.00	1,366,112.00	0.00	1,366,112.00	0.00	
8270-54-0000-0000	Automóviles y camionetas	0.00	0.00	1,366,112.00	0.00	1,366,112.00	0.00	
8270-54-1000-0000	MAQUINARIA, OTROS EQUIPOS Y HERRAMIENT	0.00	0.00	140,338.50	41,339.30	98,999.20	0.00	
8270-56-0000-0000	Sistemas de aire acondicionado, calef	0.00	0.00	70,869.20	0.00	70,869.20	0.00	
8270-56-4000-0000	Herramientas y máquina-herramienta	0.00	0.00	69,469.30	0.00	69,469.30	0.00	
8270-60-0000-0000	INVERSION PUBLICA	0.00	0.00	92,059,209.29	10,372,836.18	81,686,373.11	0.00	
8270-61-0000-0000	OBRA PUBLICA EN BIENES DE DOMINIO PUBL	0.00	0.00	61,597,896.76	10,372,836.18	51,225,060.58	0.00	
8270-61-1000-0000	Edificación habitacional	0.00	0.00	61,597,896.76	10,372,836.18	51,225,060.58	0.00	
8270-61-1200-0000	OBRAS POR ASIGNAR	0.00	0.00	0.00	0.00	0.00	0.00	
8270-62-0000-0000	OBRA PUBLICA EN BIENES PROPIOS	0.00	0.00	30,461,312.53	0.00	30,461,312.53	0.00	
8270-62-1000-0000	Edificación habitacional	0.00	0.00	1,351,781.47	0.00	1,351,781.47	0.00	
8270-62-2000-0000	Edificación no habitacional	0.00	0.00	4,409,921.24	0.00	4,409,921.24	0.00	
8270-62-3000-0000	Construcción de obras para el abastec	0.00	0.00	9,742,594.91	0.00	9,742,594.91	0.00	
8270-62-5000-0000	Construcción de vías de comunicación	0.00	0.00	14,957,014.91	0.00	14,957,014.91	0.00	
8270-90-0000-0000	DEUDA PUBLICA	0.00	0.00	1,035,651.28	0.00	1,035,651.28	0.00	
8270-91-0000-0000	AMORTIZACION DE LA DEUDA PUBLICA	0.00	0.00	25,793.65	0.00	25,793.65	0.00	
8270-91-1000-0000	Armonización de la deuda interna con	0.00	0.00	25,793.65	0.00	25,793.65	0.00	
8270-91-1400-0000	Creditos Banobras	0.00	0.00	25,793.65	0.00	25,793.65	0.00	
8270-92-0000-0000	INTERESES DE LA DEUDA PUBLICA	0.00	0.00	1,009,857.63	0.00	1,009,857.63	0.00	
8270-92-1000-0000	Intereses de la deuda interna con ins	0.00	0.00	1,009,857.63	0.00	1,009,857.63	0.00	
	Total por Tipo de cuenta:	433,015,941.40	433,015,941.40	5,067,098,227.73	5,067,098,227.73	0.00	0.00	
	Total General:	433,015,941.40	433,015,941.40	7,440,837,270.84	7,440,837,270.84	892,722,834.61	892,722,834.61	

DETALLE_PROYECTO CICLO	DETALLE_PROYECTO TRIMESTRE	DETALLE_PROYECTO FOLIO	DETALLE_PROYECTO CATEGORIA	DETALLE_PROYECTO MONTO_GLOBAL_APROBA	DETALLE_PROYECTO FUENTES_FINANCIAMIENTO
2023		4 NLE230202227355	Proyecto de inversión	3547545.01	{ff1: {ciclo_recurso:2023, ramo:3.
2023		4 NLE230202226925	Proyecto de inversión	4102396.92	{ff1: {ciclo_recurso:2023, ramo:3.
2023		4 NLE230202227402	Proyecto de inversión	2184329.46	{ff1: {ciclo_recurso:2023, ramo:3.
2023		4 NLE230202227642	Proyecto de inversión	1120141.38	{ff1: {ciclo_recurso:2023, ramo:3.
2023		4 NLE230202227547	Proyecto de inversión	612742.47	{ff1: {ciclo_recurso:2023, ramo:3.
2023		4 NLE230202227508	Proyecto de inversión	2477053.03	{ff1: {ciclo_recurso:2023, ramo:3.
2023		4 NLE230202227916	Proyecto de inversión	561603.99	{ff1: {ciclo_recurso:2023, ramo:3.
2023		4 NLE230202227753	Proyecto de inversión	376940.16	{ff1: {ciclo_recurso:2023, ramo:3.
2023		4 NLE230202228108	Proyecto de inversión	1003575.22	{ff1: {ciclo_recurso:2023, ramo:3.
2023		4 NLE230202227968	Proyecto de inversión	1620321.86	{ff1: {ciclo_recurso:2023, ramo:3.
2023		4 NLE230202227955	Proyecto de inversión	892114.9	{ff1: {ciclo_recurso:2023, ramo:3.
2023		4 NLE230202228232	Proyecto de inversión	1091074.85	{ff1: {ciclo_recurso:2023, ramo:3.
2023		4 NLE230202225037	Proyecto de inversión	962806.79	{ff1: {ciclo_recurso:2023, ramo:3.
2023		4 NLE230202228605	Proyecto de inversión	892682.23	{ff1: {ciclo_recurso:2023, ramo:3.
2023		4 NLE230202228582	Proyecto de inversión	873165.02	{ff1: {ciclo_recurso:2023, ramo:3.
2023		4 NLE230202228542	Proyecto de inversión	854226.44	{ff1: {ciclo_recurso:2023, ramo:3.
2023		4 NLE230202228438	Proyecto de inversión	801115.08	{ff1: {ciclo_recurso:2023, ramo:3.

DETALLE_PROYECTO CLASIFICACION	DETALLE_PROYECTO SUBCLASIFICACION	DETALLE_PROYECTO INSTITUCION_EJECUTORA	DETALLE_PROYECTO NUMERO_PROYECTO	DETALLE_PROYECTO POBLACION_BENEFICIADA	DETALLE_PROYECTO MUJERES
Transportes y vialidades	Sin identificar	Municipio de Montemorelos	104640	S	28
Transportes y vialidades	Sin identificar	Municipio de Montemorelos	101907	S	25
Transportes y vialidades	Sin identificar	Municipio de Montemorelos	104997	S	78
Agua y saneamiento	Sin identificar	Municipio de Montemorelos	106684	S	16
Agua y saneamiento	Sin identificar	Municipio de Montemorelos	106284	S	16
Agua y saneamiento	Sin identificar	Municipio de Montemorelos	105931	S	80
Agua y saneamiento	Sin identificar	Municipio de Montemorelos	109044	S	4
Agua y saneamiento	Sin identificar	Municipio de Montemorelos	107450	S	11
Agua y saneamiento	Sin identificar	Municipio de Montemorelos	109774	S	26
Agua y saneamiento	Sin identificar	Municipio de Montemorelos	109219	S	55
Agua y saneamiento	Sin identificar	Municipio de Montemorelos	109160	S	25
Agua y saneamiento	Sin identificar	Municipio de Montemorelos	110328	S	32
Urbanización	Sin identificar	Municipio de Montemorelos	87379	S	112
Urbanización	Sin identificar	Municipio de Montemorelos	112409	S	34
Urbanización	Sin identificar	Municipio de Montemorelos	112286	S	30
Urbanización	Sin identificar	Municipio de Montemorelos	112103	S	32
Urbanización	Sin identificar	Municipio de Montemorelos	111413	S	28

DETALLE_PROYECTO HOMBRES	DETALLE_PROYECTO BENEFICIARIOS	DETALLE_PROYECTO METAS	DETALLE_PROYECTO TIPO_GEOREFERENCIA	DETALLE_PROYECTO GEOREFERENCIAS	DETALLE_PROYECTO FECHA_INICIO
	25	0 {meta1: {unidad_medida:N		1 {geo1: {cve_municipio:38,	26-06-2023
	20	0 {meta1: {unidad_medida:N		1 {geo1: {cve_municipio:38,	26-06-2023
	75	0 {meta1: {unidad_medida:N		1 {geo1: {cve_municipio:38,	26-06-2023
	14	0 {meta1: {unidad_medida:N		1 {geo1: {cve_municipio:38,	26-06-2023
	14	0 {meta1: {unidad_medida:N		1 {geo1: {cve_municipio:38,	26-06-2023
	72	0 {meta1: {unidad_medida:N		1 {geo1: {cve_municipio:38,	26-06-2023
	4	0 {meta1: {unidad_medida:N		1 {geo1: {cve_municipio:38,	26-06-2023
	9	0 {meta1: {unidad_medida:N		1 {geo1: {cve_municipio:38,	26-03-2023
	24	0 {meta1: {unidad_medida:N		1 {geo1: {cve_municipio:38,	26-06-2023
	40	0 {meta1: {unidad_medida:N		1 {geo1: {cve_municipio:38,	26-06-2023
	20	0 {meta1: {unidad_medida:N		1 {geo1: {cve_municipio:38,	26-06-2023
	28	0 {meta1: {unidad_medida:N		1 {geo1: {cve_municipio:38,	29-06-2023
	101	0 {meta1: {unidad_medida:N		1 {geo1: {cve_municipio:38,	26-06-2023
	26	0 {meta1: {unidad_medida:N		1 {geo1: {cve_municipio:38,	26-06-2023
	26	0 {meta1: {unidad_medida:N		1 {geo1: {cve_municipio:38,	26-06-2023
	28	0 {meta1: {unidad_medida:N		1 {geo1: {cve_municipio:38,	26-06-2023
	20	0 {meta1: {unidad_medida:N		1 {geo1: {cve_municipio:38,	26-06-2023

AVANCE_FIN/AVANCES_FISIC FOTOS	ESTATUS	FLUJO	OBSERVACIONES	OBSERVACIONES
CONTRATOS AVANCES_FISIC CARPETA_FOTOS	ESTATUS	FLUJO	OBSERVACIONES_CAPTURISTA	OBSERVACIONES_REVISION
{ctto1: {tipo_ c {meta1: {unidad {2227355/proyecto_	En Ejecución	Validado avan	Sin observaciones	Sin observaciones
{ctto1: {tipo_ c {meta1: {unidad {2226925/proyecto_	En Ejecución	Validado avan	Sin observaciones	Sin observaciones
{ctto1: {tipo_ c {meta1: {unidad {2227402/proyecto_	En Ejecución	Validado avan	Sin observaciones	Sin observaciones
{ctto1: {tipo_ c {meta1: {unidad {2227642/proyecto_	En Ejecución	Validado avan	Sin observaciones	Sin observaciones
{ctto1: {tipo_ c {meta1: {unidad {2227547/proyecto_	En Ejecución	Validado avan	Sin observaciones	Sin observaciones
{ctto1: {tipo_ c {meta1: {unidad {2227508/proyecto_	En Ejecución	Validado avan	Sin observaciones	Sin observaciones
{ctto1: {tipo_ c {meta1: {unidad {2227916/proyecto_	En Ejecución	Validado avan	Sin observaciones	Sin observaciones
{ctto1: {tipo_ c {meta1: {unidad {2227753/proyecto_	En Ejecución	Validado avan	Sin observaciones	Sin observaciones
{ctto1: {tipo_ c {meta1: {unidad {2228108/proyecto_	En Ejecución	Validado avan	Sin observaciones	Sin observaciones
{ctto1: {tipo_ c {meta1: {unidad {2227968/proyecto_	En Ejecución	Validado avan	Sin observaciones	Sin observaciones
{ctto1: {tipo_ c {meta1: {unidad {2227955/proyecto_	En Ejecución	Validado avan	Sin observaciones	Sin observaciones
{ctto1: {tipo_ c {meta1: {unidad {2228232/proyecto_	En Ejecución	Validado avan	Sin observaciones	Sin observaciones
{ctto1: {tipo_ c {meta1: {unidad {2225037/proyecto_	En Ejecución	Validado avan	Sin observaciones	Sin observaciones
{ctto1: {tipo_ c {meta1: {unidad {2228605/proyecto_	En Ejecución	Validado avan	Sin observaciones	Sin observaciones
{ctto1: {tipo_ c {meta1: {unidad {2228582/proyecto_	En Ejecución	Validado avan	Sin observaciones	Sin observaciones
{ctto1: {tipo_ c {meta1: {unidad {2228542/proyecto_	En Ejecución	Validado avan	Sin observaciones	Sin observaciones
{ctto1: {tipo_ c {meta1: {unidad {2228438/proyecto_	En Ejecución	Validado avan	Sin observaciones	Sin observaciones

Reintegro	Tipo de Gasto	Partida	Aprobado	Modificado	udado (Minisi)	omprometid	Devengado	Ejercido	Pagado	Contratos	Proyectos
0		Total del Prog	24316311.1	24326437.26	24326437.26	24316311.11	24316311.11	24316311.11	19268678.86		
	1 - Gasto corri	137 - Honorar	342476.19	342476.19	342476.19	342476.19	342476.19	342476.19	0	Sin Contratos	Sin Proyectos
	1 - Gasto corri	615 - Construc	14218267.06	14241366.16	14241366.16	14231240.01	14231240.01	14231240.01	11440048.99	Sin Contratos	Sin Proyectos
	1 - Gasto corri	613 - Construc	9755567.85	9742594.91	9742594.91	9742594.91	9742594.91	9742594.91	7828629.87	Sin Contratos	Sin Proyectos
		Total del Prog	61383413	61383413	61383413	61383413	61383413	61383413	61383413		
0	1 - Gasto corri	113 - Sueldos	43378185	43378185	43378185	43378185	43378185	43378185	43378185	Sin Contratos	Sin Proyectos
	1 - Gasto corri	311 - Energía	18005228	18005228	18005228	18005228	18005228	18005228	18005228	Sin Contratos	Sin Proyectos

Pagado SHCP	Pagado EF	ESTATUS	Observaciones (Captura)
N/A	24316311	Validado	["Dependencia Ejecutora ":"Municipio de Montemorelos", "Observación ":"los rendimientos se aplicaron en la obra"]]
N/A	N/A	Validado	
N/A	N/A	Validado	
N/A	N/A	Validado	
N/A	61383413	Validado	
N/A	N/A	Validado	
N/A	N/A	Validado	

Entidad Institucional	Código del Indicador	Nombre del Indicador	Descripción del Indicador	Método de Cálculo	Frecuencia de Medición	Medida	Tipo	Indicador de Eficacia	Sentido	Código del Programa
5 - Fondo de /	178220	Porcentaje de Permite con	(Sumatoria de Actividad		Trimestral	Porcentaje	Gestión	Eficacia	Descendente	0
5 - Fondo de /	181467	Porcentaje de Permite con	(Sumatoria de Actividad		Trimestral	Porcentaje	Gestión	Eficacia	Ascendente	61.90476
5 - Fondo de /	182653	Porcentaje de Permite con	(Sumatoria de Actividad		Trimestral	Porcentaje	Gestión	Eficacia	Descendente	38.09524

Justificación	Detalle	Fecha Modificación	Justificación	Detalle	Realizado en el Pe	Justificación	Detalle	Avance (%)	Flujo
0		{just1:{ciclo:2}	0					100	Validado
52.94118		{just1:{ciclo:2}	52.94118					100	Validado
47.05882		{just1:{ciclo:2}	47.05882					100	Validado

Ciclo	Periodo	Trimestre	Entidad Federativa	Municipio	Ramo	Unidad	Programa	Grupo Función	Función	Subfunción
2023	4	4	Nuevo León	Montemorelo 33	416 - Aportación	416 - Dirección	1004	2 - Desarrollo	2 - Vivienda y	7 - Desarrollo
2023	4	4	Nuevo León	Montemorelo 33	416 - Aportación	416 - Dirección	1004	2 - Desarrollo	2 - Vivienda y	7 - Desarrollo
2023	4	4	Nuevo León	Montemorelo 33	416 - Aportación	416 - Dirección	1004	2 - Desarrollo	2 - Vivienda y	7 - Desarrollo

Ciclo	Periodo	Trimestre	Entidad Federat	Municipio	Ramo	Unidad	Programa	Grupo Funcion	Función	Subfunción
2023	4	4	Nuevo León	Montemorelo	33 - Aportac	416 - Direcció	FORTAMUN	2 - Desarrollo	2 - Vivienda y	7 - Desarrollo
2023	4	4	Nuevo León	Montemorelo	33 - Aportac	416 - Direcció	FORTAMUN	2 - Desarrollo	2 - Vivienda y	7 - Desarrollo
2023	4	4	Nuevo León	Montemorelo	33 - Aportac	416 - Direcció	FORTAMUN	2 - Desarrollo	2 - Vivienda y	7 - Desarrollo
2023	4	4	Nuevo León	Montemorelo	33 - Aportac	416 - Direcció	FORTAMUN	2 - Desarrollo	2 - Vivienda y	7 - Desarrollo
2023	4	4	Nuevo León	Montemorelo	33 - Aportac	416 - Direcció	FORTAMUN	2 - Desarrollo	2 - Vivienda y	7 - Desarrollo

Identificativo del Indicador	Descripción del Indicador	Fórmula de Cálculo del Indicador	Frecuencia de Medición	Tipo	Unidad del Indicador	Sentido	Código del Programa
6 - Fondo de I	Índice de Dep	Del total de lo (Recursos min Propósito	Semestral	Otra	Eficacia	Descendente	31169
6 - Fondo de I	Índice en el Ej	Del monto an (Gasto ejercid Actividad	Trimestral	Porcentaje	Eficacia	Ascendente	100
6 - Fondo de I	Tasa de variac	Este indicador ((Ingreso disp. Propósito	Anual	Porcentaje	Eficiencia	Ascendente	32.7115
6 - Fondo de I	Índice de Apli	Mide la aplica ((Gasto ejercit Componente	Anual	Porcentaje	Eficacia	Ascendente	100
6 - Fondo de I	Porcentaje de	Del monto an (Recursos trar Componente	Trimestral	Porcentaje	Eficacia	Ascendente	100

Justificación	Detalle	Fecha Modificación	Justificación	Detalle	Justificado en el Pe	Justificación	Detalle	Avance (%)	Flujo
	31169				31169			100	Validado
	100				100			100	Validado
	32.7115				32.7115			100	Validado
	100				100			100	Validado
	100				100			100	Validado

Ejercicio del Gasto

Informes sobre la Situación Económica, las Finanzas Públicas y la Deuda Pública

Cuarto Trimestre 2023

Información General del Proyecto

Cuarto Trimestre 2023

1. Número total de Programas informados que cumplieron con el proceso de validación	2
2. Monto total aprobado de los programas validados	85,699,724.10
3. Monto total ejercido de los programas validados	85,699,724.11

Lo anterior se publica a fin de dar cumplimiento a lo dispuesto en los artículos 85 de la Ley Federal de Presupuesto y Responsabilidad Hacendaria y 48, cuarto párrafo, de la Ley de Coordinación Fiscal.
 La información desglosada esta disponible en el apartado de transparencia del municipio
<http://www.montemorelos.gob.mx/>



TESORERÍA
MUNICIPAL
 MONTEMORELOS, N.L.
 ADMON. 2021-2024

Montemorelos, N.L. 04 de Febrero 2024
 Aroldo Jimenez de la Cruz

Destino del Gasto	
Informes sobre la Situación Económica, las Finanzas Públicas y la Deuda Pública	Cuarto Trimestre 2023
Información General del Proyecto	
Aspectos generales	
1. Número total de proyectos validados al trimestre	17
2. Monto total aprobado de los proyectos validados	23,973,834.81
3. Monto total pagado de los proyectos validados	19,268,678.86
4. Promedio del porcentaje de avance físico registrado por los proyectos validados	100.00%

Lo anterior se publica a fin de dar cumplimiento a lo dispuesto en los artículos 85 de la Ley Federal de Presupuesto y Responsabilidad Hacendaria y 48, cuarto párrafo, de la Ley de Coordinación Fiscal.
 La información desglosada esta disponible en el apartado de transparencia del municipio
<http://www.montemorelos.gob.mx/>



Veramente

TESORERIA MUNICIPAL
 MONTEMORELOS, JIMÉNEZ DE LA CRUZ
 ADMON. 2021-2024

[Faint background text and markings, including a large number '2' at the top right.]

Ciclo de Recurso	Tipo de Recurso	Descripción Ramo	Clave Ramo	Descripción Programa	Clave Programa	Programa Fondo Convenio - Especifico	Número de partidas	Aprobado	Modificado	Ejercido
2023	FEDERALES (APORTACIONES, SUBSIDIOS Y CONVENIOS)	Aportaciones Federales para Entidades Federativas y Municipios	33	FAIS Municipal y de las Demarcaciones Territoriales del Distrito Federal	1004	Sin Especificar	3	24,316,311.10	24,326,437.26	24,316,311.11
2023	FEDERALES (APORTACIONES, SUBSIDIOS Y CONVENIOS)	Aportaciones Federales para Entidades Federativas y Municipios	33	FORTAMUN	1005	Sin Especificar	2	61,383,413.00	61,383,413.00	61,383,413.00

Lo anterior se publica a fin de dar cumplimiento a lo dispuesto en los artículos 85 de la Ley Federal de Presupuesto y Responsabilidad Hacendaria y 48, cuarto párrafo, de la Ley de Coordinación Fiscal.
 La información desglosada esta disponible en el apartado de transparencia del municipio
<http://www.montemorelos.gob.mx/>



Montemorelos, Jalisco, México
 Ayuntamiento
TESORERIA MUNICIPAL
 MONTEMORELOS, N.L., 04 de Febrero 2024
 AROLDON 2021-2024
 Aroldo Jimenez de la Cruz

Ciclo	Trimestre	Entidad Federativa	Municipio	Ramo	Programa Presupuestario	Nombre del Programa Presupuestario	Función	Subfunción	Actividad Institucional	Nombre del Indicador	Definición del Indicador	Nivel del Indicador	Frecuencia de Medición	Tipo	Meta programada	Meta Modificada	Avance (%)
2023	4	Nuevo León	Montemorelos	33 - Aportaciones Federales para Entidades Federativas y Municipios	1004	FAIS Municipal y de las Demarcaciones Territoriales del Distrito Federal	2 - Vivienda y Servicios a la Comunidad	7 - Desarrollo Regional	5 - Fondo de Aportaciones para la Infraestructura Social	Porcentaje de otros proyectos registrados en la MIDS	Permite conocer el número de otros proyectos (proyectos PRODIM, proyectos de Gastos indirectos y Proyectos Especiales) registrados en la MIDS para su ejecución durante el año. La clasificación de proyectos complementarios puede ser consultada en el Catálogo FAIS 2016. Todo proyecto no considerado en el Catálogo como directo o complementario puede considerarse como proyecto especial	Actividad	Trimestral	Gestión	0	0	100
2023	4	Nuevo León	Montemorelos	33 - Aportaciones Federales para Entidades Federativas y Municipios	1004	FAIS Municipal y de las Demarcaciones Territoriales del Distrito Federal	2 - Vivienda y Servicios a la Comunidad	7 - Desarrollo Regional	5 - Fondo de Aportaciones para la Infraestructura Social	Porcentaje de proyectos de contribución directa registrados en la MIDS	Permite conocer la proporción de proyectos clasificados como de contribución directa en el Catálogo FAIS (proyectos de servicios básicos, calidad y espacios de la vivienda, salud, educación y alimentación) respecto del total de proyectos que han sido registrados en la MIDS para su ejecución durante el año. La clasificación de proyectos Directos puede ser consultada en el Catálogo FAIS 2016	Actividad	Trimestral	Gestión	61.90476	52.94118	100
2023	4	Nuevo León	Montemorelos	33 - Aportaciones Federales para Entidades Federativas y Municipios	1004	FAIS Municipal y de las Demarcaciones Territoriales del Distrito Federal	2 - Vivienda y Servicios a la Comunidad	7 - Desarrollo Regional	5 - Fondo de Aportaciones para la Infraestructura Social	Porcentaje de proyectos complementarios registrados en la MIDS	Permite conocer el número de proyectos clasificados como complementarios en el Catálogo FAIS (educación, urbanización, infraestructura productiva, saneamiento) y que han sido registrados en la MIDS para su ejecución durante el año. La clasificación de proyectos complementarios puede ser consultada en el Catálogo FAIS 2016	Actividad	Trimestral	Gestión	38.09524	47.05882	100

Lo anterior se publica a fin de dar cumplimiento a lo dispuesto en los artículos 85 de la Ley Federal de Presupuesto y Responsabilidad Hacendaria y 48, cuarto párrafo, de la Ley de Coordinación Fiscal. La información desglosada esta disponible en el apartado de transparencia del municipio.

<http://www.montemorelos.gob.mx/>



Ciclo	Trimestre	Entidad Federativa	Municipio	Ramo	Programa Presupuestario	Nombre del Programa Presupuestario	Función	Subfunción	Actividad Institucional	Nombre del Indicador	Definición del Indicador	Nivel del Indicador	Frecuencia de Medición	Tipo	Meta programada	Meta Modificada	Avance (%)
2022	4	Nuevo León	Montemorelos	33 - Aportaciones Federales para Entidades Federativas y Municipios	805	FORTAMUN	2 - Vivienda y Servicios a la Comunidad	7 - Desarrollo Regional	6 - Fondo de Aportaciones para el Fortalecimiento de los Municipios y de las Demarcaciones Territoriales del Distrito Federal	Índice de Dependencia Financiera	Del total de los ingresos propios registrados por el municipio o demarcación territorial de la Ciudad de México, este indicador mostrará la razón en relación con los recursos del FORTAMUN. Los ingresos propios incluyen: impuestos por predial, nomina y otros impuestos, así como otros ingresos como derechos, productos y aprovechamientos. Este indicador busca conocer la dependencia municipal a los recursos federales mostrados a través del FORTAMUN, comparándolos con los ingresos recibidos a partir de una política recaudatoria municipal activa para fortalecer sus ingresos disponibles y expandir el gasto público para beneficio de sus habitantes.	Propósito	Semestral	Estratégico	31169	31169	100
2023	4	Nuevo León	Montemorelos	33 - Aportaciones Federales para Entidades Federativas y Municipios	805	FORTAMUN	2 - Vivienda y Servicios a la Comunidad	7 - Desarrollo Regional	6 - Fondo de Aportaciones para el Fortalecimiento de los Municipios y de las Demarcaciones Territoriales del Distrito Federal	Índice en el ejercicio de Recursos	Del monto anual aprobado de FORTAMUN al municipio o demarcación territorial de la Ciudad de México, este indicador muestra el porcentaje de recursos ejercidos por el municipio o demarcación territorial de la Ciudad de México acumulados al periodo que se reporta.	Actividad	Trimestral	Gestión	100	100	100
2023	4	Nuevo León	Montemorelos	33 - Aportaciones Federales para Entidades Federativas y Municipios	805	FORTAMUN	2 - Vivienda y Servicios a la Comunidad	7 - Desarrollo Regional	6 - Fondo de Aportaciones para el Fortalecimiento de los Municipios y de las Demarcaciones Territoriales del Distrito Federal	Tasa de variación del ingreso disponible del municipio o demarcación territorial de la Ciudad de México	Este indicador muestra la variación del ingreso disponible municipal o demarcación territorial de la Ciudad de México del ejercicio fiscal actual respecto del ingreso disponible municipal o demarcación territorial de la Ciudad de México del ejercicio fiscal inmediato anterior. Los ingresos disponibles se refieren al Ingreso de Libre Disposición, según lo señalado en la Ley de Disciplina Financiera de las Entidades Federativas y los Municipios, y está compuesto por los ingresos locales y las participaciones federales, así como los recursos que, en su caso, reciben del Fondo de Estabilización de los Ingresos de las Entidades Federativas en los términos del artículo 19 de la Ley Federal de Presupuesto y Responsabilidad Hacendaria y cualquier otro recurso que no esté destinado a un fin específico. Excluye Transferencias Federales Etiquetadas e Ingresos Derivados de Financiamientos.	Propósito	Anual	Estratégico	32.7115	32.7115	100
2023	4	Nuevo León	Montemorelos	33 - Aportaciones Federales para Entidades Federativas y Municipios	805	FORTAMUN	2 - Vivienda y Servicios a la Comunidad	7 - Desarrollo Regional	6 - Fondo de Aportaciones para el Fortalecimiento de los Municipios y de las Demarcaciones Territoriales del Distrito Federal	Índice de Aplicación Prioritaria de Recursos	Mide la aplicación prioritaria de recursos del fondo, conforme a lo dispuesto en la Ley de Coordinación Fiscal (LCF) y de acuerdo con el gasto que representa mayores beneficios para la población, basándose en la expectativa de registrar un incremento en el gasto para los destinos prioritarios establecidos en la LCF y requerimientos relevantes identificados por los municipios. El gasto ejercido en Obligaciones Financieras a cualquier servicio de la deuda (amortización más intereses) y gasto devengado no pagado, corriente o de capital, y servicios personales de áreas prioritarias en los sectores de educación, salud y seguridad pública (coexistencia, médicos, paramecánicos, enfermeras y policías (se refiere a los sueldos pagados). Los montos correspondientes a las dos variables son acumulados al periodo que se reporta.	Componente	Anual	Estratégico	100	100	100
2023	4	Nuevo León	Montemorelos	33 - Aportaciones Federales para Entidades Federativas y Municipios	805	FORTAMUN	2 - Vivienda y Servicios a la Comunidad	7 - Desarrollo Regional	6 - Fondo de Aportaciones para el Fortalecimiento de los Municipios y de las Demarcaciones Territoriales del Distrito Federal	Porcentaje de recursos FORTAMUN recibidos por municipio y demarcaciones territoriales de la Ciudad de México	Del monto anual aprobado de FORTAMUN al municipio o demarcación territorial de la Ciudad de México, este indicador muestra el porcentaje de recursos transferidos al municipio o demarcación territorial de la Ciudad de México acumulados al periodo que se reporta.	Componente	Trimestral	Gestión	100	100	100

La información se publica a fin de dar cumplimiento a lo dispuesto en los artículos 85 de la Ley Federal de Presupuesto y Responsabilidad Hacendaria y 48, cuarto párrafo, de la Ley de Coordinación Fiscal. La información desglosada esta disponible en el apartado de transparencia del municipio de Montemorelos, N.L. <http://www.montemorelos.gub.mx/>


TESORERÍA MUNICIPAL
 Montemorelos, N.L. 4 de Febrero 2024
 Araceli Muñoz de la Cruz
ADMINISTRACIÓN MUNICIPAL
ADMÓN. 2021-2024