



GOBIERNO DEL MUNICIPIO DE  
MONTMORELOS, NUEVO LEÓN  
Secretaría del Ayuntamiento



OFICIO NÚM. OPM-SAY-0712 -2023.  
EXP. NÚM. 07.

ASUNTO: Segundo informe de  
avance de gestión financiera 2023.

*= Acuse. Zdo A.6.F/2023 =*  
*= anexa acta de cabildo Po. 67 certificada y USB =*  
Montemorelos, N. L., 31 de agosto de 2023.

DIP. MAURO GUERRA VILLARREAL  
PRESIDENTE DEL H. CONGRESO DEL ESTADO DE NUEVO LEÓN.  
Presente.-

Por medio del presente enviamos un cordial saludo y nos permitimos comunicarle que, en sesión ordinaria de cabildo, celebrada el día 23 de agosto de 2023 y asentada en el acta No. 67 se acordó por unanimidad de votos de los presentes enviar al H. Congreso del Estado de Nuevo León, **EL SEGUNDO INFORME DE AVANCE DE GESTIÓN FINANCIERA CORRESPONDIENTE DEL 01 (uno) DE ENERO AL 30 (treinta) DE JUNIO DE 2023**; en observancia a lo dispuesto en los Artículos 2, fracción XII, segundo párrafo, 7 tercer párrafo y 14 de la Ley De Fiscalización Superior del Estado De Nuevo León y 33 fracción III, inciso e) de la Ley de Gobierno Municipal del Estado de Nuevo León.

Así mismo, se anexa al presente un dispositivo USB con un ejemplar del Segundo Informe de Avance de Gestión Financiera correspondiente del 01 (uno) de Enero al 30 (treinta) de junio de 2023, para su revisión, así como Acta de Cabildo mencionada anteriormente.

Sin otro asunto en particular quedamos a sus finas atenciones.

ATENTAMENTE.-

PRESIDENTE MUNICIPAL

LIC. MIGUEL ÁNGEL SALAZAR RANGEL



GOBIERNO DEL MUNICIPIO DE  
MONTMORELOS,  
NUEVO LEÓN

SECRETARIO DEL AYUNTAMIENTO

LIC. AGUSTÍN CHÁVEZ DANIEL

TESORERO MUNICIPAL

C.P. AROLDO JIMÉNEZ DE LA CRUZ

C. C. P. ARCHIVO  
ACD/grs \*



**GOBIERNO DEL MUNICIPIO DE  
MONTEMORELOS, NUEVO LEÓN**  
Secretaría del Ayuntamiento

OFICIO NÚM. SAY 0708 -2023  
EXP. NÚM. 10

ASUNTO: Acuerdo del H. Cabildo.


Montemorelos, N. L., 24 de agosto de 2023.

**C.P. AROLDO JIMÉNEZ DE LA CRUZ**  
**TESORERO MUNICIPAL**  
**PRESENTE:**

Por medio del presente nos permitimos comunicarle que en Sesión Ordinaria de Cabildo de fecha 23 de agosto de 2023 y asentado en el Acta No. 67, se tomó el siguiente:

**ACUERDO: POR UNANIMIDAD DE VOTOS DE LOS PRESENTES, SE APRUEBA EL SEGUNDO INFORME DE AVANCE DE GESTIÓN FINANCIERA CORRESPONDIENTE DEL 01 (UNO) DE ENERO AL 30 (TREINTA) DE JUNIO DEL 2023, Y SE ENVÍE AL H. CONGRESO DEL ESTADO DE NUEVO LEÓN EN OBSERVANCIA A LO DISPUESTO EN LOS ARTÍCULOS 2 FRACCIÓN XII SEGUNDO PÁRRAFO, 7 TERCER PÁRRAFO Y 14 DE LA LEY DE FISCALIZACIÓN SUPERIOR DEL ESTADO DE NUEVO LEÓN Y 33 FRACCIÓN III, INCISO E) DE LA LEY DE GOBIERNO MUNICIPAL DEL ESTADO DE NUEVO LEÓN.**

Lo anterior para su conocimiento y los demás fines.



ATENTAMENTE  
MONTEMORELOS



SECRETARIO DEL AYUNTAMIENTO

**SECRETARIA DEL  
AYUNTAMIENTO**  
MONTEMORELOS, N.L. ADMON. 2021-2024

C. C. P. ARCHIVO  
ACD/grs \*

LIC. AGUSTÍN CHÁVEZ DANIEL

**TESORERIA  
MUNICIPAL**

29 AGO. 2023

**RECIBIDO**  
MONTEMORELOS, N.L.  
ADMON. 2021-2024





**GOBIERNO DEL MUNICIPIO DE  
MONTEMORELOS, NUEVO LEÓN**  
Tesorería Municipal

OFICIO: FYT NO.362 /2023  
ASUNTO: Solicitud de aprobación  
del Segundo informe de Avance  
de Gestión Financiera 2023.

Montemorelos, Nuevo León., a 18 de agosto de 2023

Lic. Agustín Chávez Daniel  
Secretario del Ayuntamiento  
Presente. -

Para dar cumplimiento a lo dispuesto en el artículo 100 fracción IX de la Ley de Gobierno Municipal del Estado de Nuevo León y previo acuerdo con el Presidente Municipal. Me permito someter a la aprobación de este R. Ayuntamiento, el Segundo informe de Avance de Gestión Financiera correspondiente del 1° de enero al 30 de junio de 2023.

Una vez autorizado, se enviará al H. Congreso del Estado en observancia a lo dispuesto en los artículos 2 fracción XII segundo párrafo, 7 tercer párrafo y 14 de la Ley de Fiscalización Superior del Estado de Nuevo León y 33 fracción III Inciso e) de la Ley de Gobierno Municipal del Estado de Nuevo León.

Sin otro asunto en particular me despido de usted.

  
TESORERÍA  
MUNICIPAL  
RODOLFO JIMENEZ DE LA CRUZ  
TESORERO MUNICIPAL  
ADMON. 2021-2024



C. c.p Lic. Miguel Ángel Salazar Rangel. - Presidente Municipal del Municipio de Montemorelos, N. L.  
Archivo

# **MUNICIPIO DE MONTEMORELOS, N.L.**

**SEGUNDO INFORME DE AVANCE DE GESTION FINANCIERA 2023**

**ABRIL - JUNIO 2023**

# **MUNICIPIO DE MONTEMORELOS, N.L.**

SEGUNDO AVANCE DE GESTION FINANCIERA 2023

ABRIL - JUNIO 2023

INDICE

## **INFORMACION CONTABLE**

A.- ESTADO DE ACTIVIDADES

B.- ESTADO DE SITUACION FINANCIERA

C.- ESTADO DE VARIACION EN LA HACIENDA PUBLICA

D.- ESTADO DE CAMBIOS EN LA SITUACION FINANCIERA

E.- ESTADO DE FLUJO DE EFECTIVO

F.- NOTAS A LOS ESTADOS FINANCIEROS

G.- ESTADO ANALITICO DEL ACTIVO Y

H.- ESTADO ANALITICO DE LA DEUDA Y OTROS PASIVOS

## **INFORMACION PRESUPUESTARIA**

A.- ESTADO ANALITICO DE INGRESOS

1. POR FUENTE DE FINANCIAMIENTO

2. POR CONCEPTO (RUBRO)

B.- ESTADO ANALITICO DEL EJERCICIO DEL PRESUPUESTO DE

DEL QUE SE DERIBAN LAS CLASIFICACIONES SIGUIENTES

1. ADMINISTRATIVA

2. ECONOMICA

3. POR OBJETO DEL GASTO Y

4. FUNCIONAL

## **INFORMACION PROGRAMATICA**

A) ESTADOS E INFORMES PROGRAMATICOS (Anexo IV)

B) INDICADORES DE POSTURA FISCAL (Anexo V)



MUNICIPIO DE MONTEMORELOS, N.L.

Estado de Actividades

Del 1 de Enero al 30 de Junio de 2023 y 2022

(En pesos, con centavos)

**INGRESOS Y OTROS BENEFICIOS**

**INGRESOS DE GESTION**

IMPUESTOS	59,804,608.64	59,406,550.24
IMPUESTOS SOBRE LOS INGRESOS	45,827,565.43	42,559,735.12
IMPUESTOS SOBRE EL PATRIMONIO	19,006.50	61,295.85
IMPUESTOS SOBRE LA PRODUCCIÓN, EL CONSUMO Y LAS TRANSACCIONES	44,995,600.56	41,717,545.42
IMPUESTOS AL COMERCIO EXTERIOR	0.00	0.00
IMPUESTOS SOBRE NÓMINAS Y ASIMILABLES	0.00	0.00
IMPUESTOS ECOLÓGICOS	0.00	0.00
ACCESORIOS DE IMPUESTOS	812,958.37	780,893.85
OTROS IMPUESTOS	0.00	0.00
CUOTAS Y APORTACIONES DE SEGURIDAD SOCIAL	0.00	0.00
APORTACIONES PARA FONDOS DE VIVIENDA	0.00	0.00
CUOTAS PARA EL SEGURO SOCIAL	0.00	0.00
CUOTAS DE AHORRO PARA EL RETIRO	0.00	0.00
ACCESORIOS DE CUOTAS Y APORTACIONES DE SEGURIDAD SOCIAL	0.00	0.00
OTRAS CUOTAS Y APORTACIONES PARA LA SEGURIDAD SOCIAL	0.00	0.00
CONTRIBUCIONES DE MEJORAS	0.00	0.00
CONTRIBUCIONES DE MEJORAS POR OBRAS PÚBLICAS	0.00	0.00
DERECHOS	10,601,780.07	11,410,995.22
DERECHOS POR EL USO, GOCE, APROVECHAMIENTO O EXPLOTACIÓN DE BIENES DE DOMINIO PÚBLICO	0.00	0.00
DERECHOS A LOS HIDROCARBUROS	0.00	0.00
DERECHOS POR PRESTACIÓN DE SERVICIOS	10,165,619.39	10,979,000.59
ACCESORIOS DE DERECHOS	16,888.00	26,996.47
OTROS DERECHOS	419,272.68	404,998.16
PRODUCTOS DE TIPO CORRIENTE	1,437,537.66	3,563,910.89
PRODUCTOS DERIVADOS DEL USO Y APROVECHAMIENTO DE BIENES NO SUJETOS A REGIMEN DE DOMINIO PÚBLICO	1,437,537.66	3,563,910.89
ENAJENACIÓN DE BIENES MUEBLES NO SUJETOS A SER INVENTARIADOS	0.00	0.00
ACCESORIOS DE PRODUCTOS	0.00	0.00
OTROS PRODUCTOS QUE GENERAN INGRESOS CORRIENTES	0.00	0.00
APROVECHAMIENTOS DE TIPO CORRIENTE	1,937,725.48	1,871,909.01
INCENTIVOS DERIVADOS DE LA COLABORACIÓN FISCAL	0.00	0.00
MULTAS	1,535,285.15	1,630,402.20
INDEMNIZACIONES	106,902.24	28,015.00
REINTEGROS	0.00	0.00
APROVECHAMIENTOS PROVENIENTES DE OBRAS PÚBLICAS	0.00	0.00
APROVECHAMIENTOS POR PARTICIPACIONES DERIVADAS DE LA APLICACIÓN DE LEYES	0.00	0.00
APROVECHAMIENTOS POR APORTACIONES Y COOPERACIONES	162,005.09	2,244.81
ACCESORIOS DE APROVECHAMIENTOS	0.00	0.00
OTROS APROVECHAMIENTOS	133,533.00	211,247.00
INGRESOS POR VENTA DE BIENES Y SERVICIOS	0.00	0.00
INGRESOS POR VENTA DE MERCANCIAS	0.00	0.00
INGRESOS POR VENTA DE BIENES Y SERVICIOS PRODUCIDOS EN ESTABLECIMIENTOS DE GOBIERNO	0.00	0.00
INGRESOS POR VENTA DE BIENES Y SERVICIOS DE ORGANISMOS DESCENTRALIZADOS	0.00	0.00
INGRESOS DE OPERACIÓN DE ENTIDADES PARAESTATALES EMPRESARIALES NO FINANCIERAS	0.00	0.00
INGRESOS NO COMPRENDIDOS EN LAS FRACCIONES DE LA LEY DE INGRESOS CAUSADOS EN EJERCICIOS FISCALES ANTERIORES PENDIENTES DE LIQUIDACIÓN O PAGO	0.00	0.00
IMPUESTOS NO COMPRENDIDOS EN LAS FRACCIONES DE LA LEY DE INGRESOS CAUSADOS EN EJERCICIOS FISCALES ANTERIORES PENDIENTES DE LIQUIDACIÓN O PAGO	0.00	0.00
Contribuciones de Mejoras, Derechos, Productos y Aprovechamientos no Comprendidos en las Fracciones de la Ley de Ingresos Causados en Ejercicios Fiscales Anteriores Pendientes c	0.00	0.00



**PARTICIPACIONES, APORTACIONES, TRANSFERENCIAS, ASIGNACIONES, SUBSIDIOS Y OTRAS AYUDAS**

PARTICIPACIONES Y APORTACIONES	206,710,794.09	164,075,305.68
PARTICIPACIONES	206,710,794.09	164,075,305.68
APORTACIONES	139,444,989.45	98,528,911.65
CONVENIOS	67,265,804.64	65,546,394.03
TRANSFERENCIAS, ASIGNACIONES, SUBSIDIOS Y OTRAS AYUDAS	0.00	0.00
TRANSFERENCIAS INTERNAS Y ASIGNACIONES DEL SECTOR PÚBLICO	0.00	0.00
TRANSFERENCIAS DEL SECTOR PÚBLICO	0.00	0.00
SUBSIDIOS Y SUBVENCIONES	0.00	0.00
AYUDAS SOCIALES	0.00	0.00
PENSIONES Y JUBILACIONES	0.00	0.00
TRANSFERENCIAS DEL EXTERIOR	0.00	0.00

**OTROS INGRESOS Y BENEFICIOS**

INGRESOS FINANCIEROS	0.00	0.00
INTERESES GANADOS DE VALORES, CRÉDITOS, BONOS Y OTROS.	0.00	0.00
OTROS INGRESOS FINANCIEROS	0.00	0.00
INCREMENTO POR VARIACIÓN DE INVENTARIOS	0.00	0.00
Incremento por Variación de Inventarios de Mercancías para Venta	0.00	0.00
Incremento por Variación de Inventarios de Mercancías Terminadas	0.00	0.00
Incremento por Variación de Inventarios de Mercancías en Proceso de Elaboración	0.00	0.00
Incremento por Variación de Inventarios de Materias Primas, Materiales y Suministros para Producción	0.00	0.00
Incremento por Variación de Almacén de Materias Primas, Materiales y Suministros de Consumo	0.00	0.00
DISMINUCIÓN DEL EXCESO DE ESTIMACIONES POR PÉRDIDA O DETERIORO U OBSOLESCENCIA	0.00	0.00
Disminución del Exceso de Estimaciones por Pérdida o Deterioro u Obsolescencia	0.00	0.00
DISMINUCIÓN DEL EXCESO DE PROVISIONES	0.00	0.00
Disminución del Exceso en Provisiones	0.00	0.00
OTROS INGRESOS Y BENEFICIOS VARIOS	0.00	0.00
OTROS INGRESOS DE EJERCICIOS ANTERIORES	0.00	0.00
BONIFICACIONES Y DESCUENTOS OBTENIDOS	0.00	0.00
Diferencias por Tipo de Cambio a Favor en Efectivo y Equivalentes	0.00	0.00
Diferencias de Cotizaciones a Favor en Valores Negociables	0.00	0.00
Resultado por Posición Monetaria	0.00	0.00
Utilidades por Participación Patrimonial	0.00	0.00
Otros Ingresos y Beneficios Varios	0.00	0.00

**Total de INGRESOS Y OTROS BENEFICIOS**

266,515,402.73 223,481,855.92

**GASTOS Y OTRAS PERDIDAS**

**GASTOS DE FUNCIONAMIENTO**


SERVICIOS PERSONALES	193,427,200.31	141,105,373.01
REMUNERACIONES AL PERSONAL DE CARÁCTER PERMANENTE	82,152,159.32	72,713,642.94
REMUNERACIONES AL PERSONAL DE CARÁCTER TRANSITORIO	56,906,114.46	53,728,656.40
REMUNERACIONES ADICIONALES Y ESPECIALES	3,827,067.53	613,315.07
SEGURIDAD SOCIAL	6,392,099.09	5,961,972.62
OTRAS PRESTACIONES SOCIALES Y ECONÓMICAS	0.00	0.00
PAGO DE ESTÍMULOS A SERVIDORES PÚBLICOS	15,026,878.24	12,409,698.85
	0.00	0.00

MATERIALES Y SUMINISTROS	24,795,154.04	17,065,700.53
MATERIALES DE ADMINISTRACIÓN, EMISIÓN DE DOCUMENTOS Y ARTÍCULOS OFICIALES	2,008,142.93	1,776,742.66
ALIMENTOS Y UTENSILIOS	1,211,418.02	489,513.51
MATERIAS PRIMAS Y MATERIALES DE PRODUCCIÓN Y COMERCIALIZACIÓN	0.00	42,231.92
MATERIALES Y ARTÍCULOS DE CONSTRUCCIÓN Y DE REPARACIÓN	9,897,750.59	4,950,529.77
PRODUCTOS QUÍMICOS, FARMACÉUTICOS Y DE LABORATORIO	554,090.73	249,490.15
COMBUSTIBLES, LUBRICANTES Y ADITIVOS	10,148,330.62	7,941,929.73
VESTUARIO, BLANCOS, PRENDAS DE PROTECCIÓN Y ARTÍCULOS DEPORTIVOS	620,269.91	213,030.34
MATERIALES Y SUMINISTROS PARA SEGURIDAD	40,985.16	12,122.00
HERRAMIENTAS, REFACCIONES Y ACCESORIOS MENORES	314,166.08	1,390,110.45
SERVICIOS GENERALES	86,479,886.95	51,326,029.54
SERVICIOS BÁSICOS	9,681,957.00	8,872,598.40
SERVICIOS DE ARRENDAMIENTO	24,771,124.49	20,637,969.06
SERVICIOS PROFESIONALES, CIENTÍFICOS Y TÉCNICOS Y OTROS SERVICIOS	4,250,448.89	3,217,528.66
SERVICIOS FINANCIEROS, BANCARIOS Y COMERCIALES	1,507,705.98	31,487.89
SERVICIOS DE INSTALACIÓN, REPARACIÓN, MANTENIMIENTO Y CONSERVACIÓN	19,833,560.69	13,853,211.31
SERVICIOS DE COMUNICACIÓN SOCIAL Y PUBLICIDAD	1,340,511.05	877,416.76
SERVICIOS DE TRASLADO Y VIÁTICOS	33,101.72	17,148.60
SERVICIOS OFICIALES	1,928,185.56	904,670.78
OTROS SERVICIOS GENERALES	23,133,291.57	2,913,998.08
<b>TRANSFERENCIAS, ASIGNACIONES, SUBSIDIOS Y OTRAS AYUDAS</b>	<b>1,726,548.30</b>	<b>1,352,854.99</b>
TRANSFERENCIAS INTERNAS Y ASIGNACIONES AL SECTOR PÚBLICO	0.00	0.00
ASIGNACIONES AL SECTOR PÚBLICO	0.00	0.00
Transferencias Internas al Sector Público	0.00	0.00
TRANSFERENCIAS AL RESTO DEL SECTOR PÚBLICO	0.00	0.00
TRANSFERENCIAS A ENTIDADES PARAESTATALES	0.00	0.00
TRANSFERENCIAS A ENTIDADES FEDERATIVAS Y MUNICIPIOS	0.00	0.00
SUBSIDIOS Y SUBVENCIONES	0.00	0.00
SUBSIDIOS	0.00	0.00
SUBVENCIONES	0.00	0.00
AYUDAS SOCIALES	1,686,548.30	1,312,854.99
AYUDAS SOCIALES A PERSONAS	1,615,233.99	1,129,384.25
BECAS	0.00	0.00
AYUDAS SOCIALES A INSTITUCIONES	71,314.31	107,495.50
AYUDAS SOCIALES POR DESASTRES NATURALES Y OTROS SINIESTROS	0.00	75,975.24
PENSIONES Y JUBILACIONES	0.00	0.00
PENSIONES	0.00	0.00
JUBILACIONES	0.00	0.00
OTRAS PENSIONES Y JUBILACIONES	0.00	0.00
TRANSFERENCIAS A FIDEICOMISOS, MANDATOS Y CONTRATOS ANÁLOGOS	0.00	0.00
TRANSFERENCIAS A FIDEICOMISOS, MANDATOS Y CONTRATOS ANÁLOGOS AL GOBIERNO	0.00	0.00
TRANSFERENCIAS A FIDEICOMISOS, MANDATOS Y CONTRATOS ANÁLOGOS A ENTIDADES PARAESTATALES	0.00	0.00
TRANSFERENCIAS A LA SEGURIDAD SOCIAL	0.00	0.00
Transferencias por Obligación de Ley	0.00	0.00
DONATIVOS	40,000.00	40,000.00
Donativos a Instituciones sin Fines de Lucro	40,000.00	40,000.00
Donativos a Entidades Federativas	0.00	0.00
Donativos a Fideicomisos Privados	0.00	0.00
Donativos a Fideicomisos Estatales	0.00	0.00
Donativos Internacionales	0.00	0.00
TRANSFERENCIAS AL EXTERIOR	0.00	0.00
TRANSFERENCIAS AL EXTERIOR A GOBIERNOS EXTRANJEROS Y ORGANISMOS INTERNACIONALES	0.00	0.00
TRANSFERENCIAS AL SECTOR PRIVADO EXTERNO	0.00	0.00
<b>PARTICIPACIONES Y APORTACIONES</b>	<b>0.00</b>	<b>0.00</b>
PARTICIPACIONES	0.00	0.00
PARTICIPACIONES DE LA FEDERACIÓN A ENTIDADES FEDERATIVAS Y MUNICIPIOS	0.00	0.00
PARTICIPACIONES DE LAS ENTIDADES FEDERATIVAS A LOS MUNICIPIOS	0.00	0.00
APORTACIONES	0.00	0.00
APORTACIONES DE LA FEDERACIÓN A ENTIDADES FEDERATIVAS Y MUNICIPIOS	0.00	0.00
APORTACIONES DE LAS ENTIDADES FEDERATIVAS A LOS MUNICIPIOS	0.00	0.00
CONVENIOS	0.00	0.00
Convenios de Reasignación	0.00	0.00
Convenios de Descentralización y Otros	0.00	0.00
<b>INTERESES, COMISIONES Y OTROS GASTOS DE LA DEUDA PUBLICA</b>	<b>327,091.29</b>	<b>867,652.40</b>
INTERESES DE LA DEUDA PÚBLICA	327,091.29	867,652.40
INTERESES DE LA DEUDA PÚBLICA INTERNA	327,091.29	867,652.40
INTERESES DE LA DEUDA PÚBLICA EXTERNA	0.00	0.00
COMISIONES DE LA DEUDA PÚBLICA	0.00	0.00
COMISIONES DE LA DEUDA PÚBLICA INTERNA	0.00	0.00
COMISIONES DE LA DEUDA PÚBLICA EXTERNA	0.00	0.00
GASTOS DE LA DEUDA PÚBLICA	0.00	0.00
GASTOS DE LA DEUDA PÚBLICA INTERNA	0.00	0.00
GASTOS DE LA DEUDA PÚBLICA EXTERNA	0.00	0.00
COSTO POR COBERTURAS	0.00	0.00
COSTO POR COBERTURAS	0.00	0.00
APOYOS FINANCIEROS	0.00	0.00
APOYOS FINANCIEROS A INTERMEDIARIOS	0.00	0.00
APOYO FINANCIEROS A AHORRADORES Y DEUDORES DEL SISTEMA FINANCIERO NACIONAL	0.00	0.00
<b>OTROS GASTOS Y PERDIDAS EXTRAORDINARIAS</b>	<b>0.00</b>	<b>0.00</b>
ESTIMACIONES, DEPRECIACIONES, DETERIOROS, OBSOLESCENCIA Y AMORTIZACIONES	0.00	0.00
ESTIMACIONES POR PÉRDIDA O DETERIORO DE ACTIVOS CIRCULANTES	0.00	0.00
ESTIMACIONES POR PÉRDIDA O DETERIORO DE ACTIVO NO CIRCULANTE	0.00	0.00
DEPRECIACIÓN DE BIENES INMUEBLES	0.00	0.00
DEPRECIACIÓN DE INFRAESTRUCTURA	0.00	0.00
DEPRECIACIÓN DE BIENES MUEBLES	0.00	0.00
DETERIORO DE LOS ACTIVOS BIOLÓGICOS	0.00	0.00
AMORTIZACIÓN DE ACTIVOS INTANGIBLES	0.00	0.00
Disminución de Bienes por pérdida, obsolescencia y deterioro	0.00	0.00
PROVISIONES	0.00	0.00
PROVISIONES DE PASIVOS A CORTO PLAZO	0.00	0.00
PROVISIONES DE PASIVOS A LARGO PLAZO	0.00	0.00
DISMINUCIÓN DE INVENTARIOS	0.00	0.00
Disminución de Inventarios de Mercancías para Venta	0.00	0.00
Disminución de Inventarios de Mercancías Terminadas	0.00	0.00
Disminución de Inventarios de Mercancías en Proceso de Elaboración	0.00	0.00
Disminución de Inventarios de Materias Primas, Materiales y Suministros para Producción	0.00	0.00
Disminución de Almacén de Materiales y Suministros de Consumo	0.00	0.00
AUMENTO POR INSUFICIENCIA DE ESTIMACIONES POR PÉRDIDA O DETERIORO U OBSOLESCENCIA	0.00	0.00
Aumento por Insuficiencia de Estimaciones por Pérdida o Deterioro u Obsolescencia	0.00	0.00
AUMENTO POR INSUFICIENCIA DE PROVISIONES	0.00	0.00
Aumento por Insuficiencia de Provisiones	0.00	0.00
OTROS GASTOS	0.00	0.00

GASTOS DE EJERCICIOS ANTERIORES	0.00	0.00
Pérdidas por Responsabilidades	0.00	0.00
Bonificaciones y Descuentos Otorgados	0.00	0.00
Diferencias por tipo de cambio negativas en efectivo y equivalentes	0.00	0.00
Diferencias de Cotizaciones Negativas en Valores Negociables	0.00	0.00
Resultado por posición Monetaria	0.00	0.00
Pérdidas por Participación Patrimonial	0.00	0.00
Otros Gastos Varios	0.00	0.00
<b>INVERSIÓN PÚBLICA</b>	<b>0.00</b>	<b>0.00</b>
INVERSIÓN PÚBLICA NO CAPITALIZABLE	0.00	0.00
Construcción en Bienes no Capitalizable	0.00	0.00
<b>Total de GASTOS Y OTRAS PERDIDAS</b>	<b>195,480,839.90</b>	<b>143,325,880.40</b>
<b>Resultado del Ejercicio (Ahorro/Desahorro)</b>	<b>71,034,562.83</b>	<b>80,155,975.52</b>

Bajo protesta de decir verdad declaramos que los Estados Financieros y sus Notas son razonablemente correctos y responsabilidad del emisor.

  
 C. MIGUEL ANGEL SALAZAR RANGEL  
 PRESIDENTE MUNICIPAL

  
 C. SAMARÁ KARELLI NUÑEZ IBARRA  
 SINDICO PRIMERO

  
 C. AROLDO JIMENEZ DE LA CRUZ  
 TESORERO MUNICIPAL





**MUNICIPIO DE MONTEMORELOS, N.L.**  
Estado de Situación Financiera

Al 30 de Junio de 2023 y 2022  
(En pesos, con centavos)

	2023	2022	2023	2022
<b>ACTIVO</b>				
<b>ACTIVO CIRCULANTE</b>				
EFFECTIVO Y EQUIVALENTES	149,964,078.66	95,726,562.00	122,973,970.03	151,992,777.34
BANCO/TESORERIA	-44,385.66	-52,385.66	0.00	0.00
Bancos/Dependencias y Otros	148,609,313.17	95,662,470.66	24,756,245.64	40,726,061.17
INVERSIONES TEMPORALES (HASTA 3 MESES)	0.00	0.00	8,874,949.78	6,965,606.63
FONDOS CON AFECTACIÓN ESPECÍFICA	1,392,071.15	110,000.00	0.00	2,666,666.68
DEPOSITOS DE FONDOS DE TERCEROS EN GARANTÍA Y/O ADMINISTRACIÓN	6,480.00	6,480.00	5,120.00	5,120.00
OTROS EFECTIVOS Y EQUIVALENTES	8,922,189.47	6,805,989.05	96,106,640.26	170,698,420.27
DERECHOS A RECIBIR EFECTIVO O EQUIVALENTES	1,500,009.87	370,262.70	-6,768,985.65	-19,069,091.41
INVERSIONES FINANCIERAS DE CORTO PLAZO	-61,227.10	-8,230.10	0.00	0.00
CLIENTES POR COBRAR A CORTO PLAZO	-0.01	-14,405.20	0.00	0.00
DEUDORES DIVERSOS POR COBRAR A CORTO PLAZO	0.00	0.00	0.00	0.00
INGRESOS POR RECUPERAR A CORTO PLAZO	0.00	0.00	0.00	0.00
Deudores por Anticipos de la Tesorería a Corto Plazo	0.00	0.00	0.00	0.00
Préstamos otorgados a Corto Plazo	7,483,006.71	6,458,361.65	10,954,606.59	6,892,804.33
Otros Derechos a recibir bienes o servicios a Corto Plazo	15,828,828.94	19,640,775.14	10,954,606.59	6,892,804.33
DERECHOS A RECIBIR BIENES O SERVICIOS	16,082,300.32	30,009.32	0.00	0.00
Anticipos a proveedores por adquisición de bienes inmuebles y muebles a Corto Plazo	0.00	0.00	0.00	0.00
Anticipos a proveedores por adquisición de bienes intangibles a Corto Plazo	-253,471.38	-253,471.38	0.00	0.00
Anticipos a Contratistas por Obras Públicas a Corto Plazo	0.00	0.00	0.00	0.00
Otros Derechos a recibir bienes o servicios a Corto Plazo	0.00	0.00	0.00	0.00
INVENTARIOS (NO APLICA)	0.00	0.00	0.00	0.00
Inventario de Mercancías para venta	0.00	0.00	0.00	0.00
Inventario de Mercancías Terminadas	0.00	0.00	0.00	0.00
Inventario de Mercancías en Proceso de Elaboración	0.00	0.00	0.00	0.00
Inventario de Materias Primas, Materiales y Suministros para Producción	0.00	0.00	0.00	0.00
Bienes en Tránsito	0.00	0.00	0.00	0.00
ALMACENES (NO APLICA)	0.00	0.00	0.00	0.00
Almacén de Materiales y Suministros de Consumo	0.00	0.00	0.00	0.00
ESTIMACIÓN POR PERDIDA O DETERIORO DE ACTIVOS CIRCULANTES	0.00	0.00	0.00	0.00
Estimaciones para Cuantías Incobrables por Derechos a Recibir Efectivo o Equivalentes	0.00	0.00	0.00	0.00
Estimación por Deterioro de Inventarios	0.00	0.00	0.00	0.00
OTROS ACTIVOS CIRCULANTES	0.00	0.00	0.00	0.00
Valores en Garantía	0.00	0.00	0.00	0.00
Bienes en Garantía (excluye depósitos de fondos)	0.00	0.00	0.00	0.00
Bienes Derivados de Embargos, Decomisos, Aseguramientos y Dación en Pago	0.00	0.00	0.00	0.00
<b>Total de ACTIVO CIRCULANTE</b>	<b>174,715,097.07</b>	<b>122,173,326.19</b>	<b>133,928,576.62</b>	<b>158,885,581.67</b>
<b>ACTIVO NO CIRCULANTE</b>				
INVERSIONES FINANCIERAS A LARGO PLAZO	635,151.00	635,151.00	0.00	0.00
INVERSIONES A LARGO PLAZO	0.00	0.00	0.00	0.00
TÍTULOS Y VALORES A LARGO PLAZO	635,151.00	635,151.00	0.00	0.00
FIDEICOMISOS, MANDATOS Y CONTRATOS ANÁLOGOS	0.00	0.00	0.00	0.00
PARTICIPACIONES Y APORTACIONES DE CAPITAL	0.00	0.00	0.00	0.00
DERECHOS A RECIBIR EFECTIVO O EQUIVALENTES A LARGO PLAZO	0.00	0.00	0.00	0.00
Documentos por Cobrar a Largo Plazo	0.00	0.00	0.00	0.00
Deudores diversos a Largo Plazo	0.00	0.00	0.00	0.00
Ingresos por recuperar a Largo Plazo	0.00	0.00	0.00	0.00
PRESTAMOS OTORGADOS A LARGO PLAZO	169,135,393.26	169,135,393.23	3,519,508.70	3,686,106.54
Otros Derechos a recibir efectivo o equivalentes a Largo Plazo	83,672.00	83,672.00	0.00	0.00
BIENES INMUEBLES, INFRAESTRUCTURA Y CONSTRUCCIONES EN PROCESO	230,887,407.10	246,358,960.68	3,519,508.70	3,686,106.54
Terrenos	169,135,393.26	169,135,393.23	0.00	0.00
Viviendas	83,672.00	83,672.00	0.00	0.00
Edificios no Habitacionales	17,445,398.17	17,445,398.20	0.00	0.00
Infraestructura	43,472,226.67	59,694,497.25	0.00	0.00
CONSTRUCCIONES EN PROCESO EN BIENES DE DOMINIO PÚBLICO	0.00	0.00	0.00	0.00
<b>Total de PASIVO CIRCULANTE</b>	<b>133,928,576.62</b>	<b>158,885,581.67</b>		
<b>PASIVO NO CIRCULANTE</b>				
CUENTAS POR PAGAR A LARGO PLAZO	0.00	0.00	0.00	0.00
Proveedores por Obras Públicas por Pagar a Largo Plazo	0.00	0.00	0.00	0.00
CONTRATISTAS POR PAGAR A LARGO PLAZO	0.00	0.00	0.00	0.00
DOCUMENTOS POR PAGAR A LARGO PLAZO	0.00	0.00	0.00	0.00
Documentos Comerciales por pagar a Largo Plazo	0.00	0.00	0.00	0.00
Documentos con Contratistas por Obras Públicas por pagar a Largo Plazo	0.00	0.00	0.00	0.00
OTROS DOCUMENTOS POR PAGAR A LARGO PLAZO	0.00	0.00	0.00	0.00
Títulos y Valores de la Deuda Pública Interna a Largo Plazo	0.00	0.00	0.00	0.00
Títulos y Valores de la Deuda Pública Externa a Largo Plazo	0.00	0.00	0.00	0.00
Préstamos de la Deuda Pública Interna por Pagar a Largo Plazo	0.00	0.00	0.00	0.00
Préstamos de la Deuda Pública Externa por Pagar a Largo Plazo	0.00	0.00	0.00	0.00
Arrendamiento Financiero por Pagar a Largo Plazo	0.00	0.00	0.00	0.00
PASIVOS DIFERIDOS A LARGO PLAZO	0.00	0.00	0.00	0.00

CONSTRUCCIONES EN PROCESO EN BIENES PROPIOS	750,717.00	0.00	0.00	0.00
Otros Bienes Inmuebles	0.00	0.00	0.00	0.00
BIENES MUEBLES	49,548,034.46	50,846,670.62	0.00	0.00
MOBILIARIO Y EQUIPO DE ADMINISTRACIÓN	9,099,551.70	7,783,247.98	0.00	0.00
MOBILIARIO Y EQUIPO EDUCACIONAL Y RECREATIVO	1,457,772.09	1,183,012.17	0.00	0.00
EQUIPO E INSTRUMENTAL MÉDICO Y DE LABORATORIO	215,077.21	207,189.21	0.00	0.00
VEHÍCULOS Y EQUIPO DE TRANSPORTE	18,333,380.62	21,269,293.16	0.00	0.00
Equipo de Defensa y Seguridad	2,695,612.86	2,695,612.86	0.00	0.00
MAQUINARIA, OTROS EQUIPOS Y HERRAMIENTAS	5,846,843.24	5,808,518.50	0.00	0.00
COLECCIONES, OBRAS DE ARTE Y OBJETOS VALIOSOS	699,020.00	699,020.00	0.00	0.00
ACTIVOS BIOLÓGICOS	11,210,776.74	11,210,776.74	0.00	0.00
ACTIVOS INTANGIBLES	1,583,512.40	1,583,512.40	0.00	0.00
Software	1,572,794.00	1,572,794.00	0.00	0.00
PATENTES, MARCAS Y DERECHOS	0.00	0.00	0.00	0.00
CONCESIONES Y FRANQUICIAS	0.00	0.00	0.00	0.00
LICENCIAS	0.00	0.00	0.00	0.00
Otros Activos Intangibles	10,718.40	10,718.40	0.00	0.00
DEPRECIACIÓN, DETERIORO Y AMORTIZACIÓN ACUMULADA DE BIENES	-14,662,525.86	-21,928,531.35	0.00	0.00
Depreciación Acumulada de Bienes Inmuebles	-7,709,009.19	-7,709,009.19	0.00	0.00
Depreciación Acumulada de Infraestructura	0.00	0.00	0.00	0.00
Depreciación acumulada de Bienes Muebles	-6,953,516.67	-14,219,522.16	0.00	0.00
Deterioro Acumulado de Activos Biológicos	0.00	0.00	0.00	0.00
Amortización acumulada de Activos Intangibles	0.00	0.00	0.00	0.00
ACTIVOS DIFERIDOS	0.00	0.00	0.00	0.00
Estudios, Formulación y Evaluación de Proyectos	0.00	0.00	0.00	0.00
Derechos sobre bienes en régimen de arrendamiento Financiero	0.00	0.00	0.00	0.00
Gastos Pagados por Adelantado a Largo Plazo	0.00	0.00	0.00	0.00
ANTICIPOS A LARGO PLAZO	0.00	0.00	0.00	0.00
Beneficios al Retiro de empleados pagados por adelantado	0.00	0.00	0.00	0.00
Otros Activos Diferidos	0.00	0.00	0.00	0.00
ESTIMACIONES POR PÉRDIDA O DETERIORO DE ACTIVOS NO CIRCULANTES	0.00	0.00	0.00	0.00
Beneficios por Pérdida de Cuentas Incobrables de Documentos por Cobrar a Largo Plazo	0.00	0.00	0.00	0.00
Estimaciones por Pérdida de Cuentas Incobrables de Documentos Diversos por Cobrar a Largo Plazo	0.00	0.00	0.00	0.00
Estimaciones por Pérdida de Cuentas Incobrables de Ingresos por Cobrar a Largo Plazo	0.00	0.00	0.00	0.00
Estimaciones por Pérdida de Cuentas Incobrables de Prestamos Otorgados a Largo Plazo	0.00	0.00	0.00	0.00
Estimaciones por Pérdida de Otras Cuentas Incobrables a Largo Plazo	0.00	0.00	0.00	0.00
OTROS ACTIVOS NO CIRCULANTES	0.00	0.00	0.00	0.00
Bienes en Concesión	0.00	0.00	0.00	0.00
Bienes en Arrendamiento Financiero	0.00	0.00	0.00	0.00
Bienes en Comodato	0.00	0.00	0.00	0.00
<b>Total de ACTIVO NO CIRCULANTE</b>	<b>267,991,579.10</b>	<b>277,495,763.35</b>	<b>0.00</b>	<b>0.00</b>
<b>Total de ACTIVO</b>	<b>442,706,676.17</b>	<b>399,669,089.54</b>	<b>0.00</b>	<b>0.00</b>

Bajo protesta de decir verdad declaramos que los Estados Financieros y sus Notas son razonablemente correctos y responsabilidad del emisor.

C. MIGUEL ANGEL SALAZAR RANGEL  
PRESIDENTE MUNICIPAL

C. SAMARA KARELLI NUÑEZ IBARRA  
SINDICO PRIMERO

C. AROLD JIMENEZ DE LA CRUZ  
TESORERO MUNICIPAL

Créditos Diferidos a Largo Plazo	0.00	0.00	0.00	0.00
Intereses Cobrados por Adelantado a Largo Plazo	0.00	0.00	0.00	0.00
Otros Pasivos Diferidos a Largo Plazo	0.00	0.00	0.00	0.00
FONDOS Y BIENES DE TERCEROS EN GARANTÍA Y/O ADMINISTRACIÓN A LARGO PLAZO	0.00	0.00	0.00	0.00
Fondos en Garantía a Largo Plazo	0.00	0.00	0.00	0.00
Fondos en Administración a Largo Plazo	0.00	0.00	0.00	0.00
Fondos Contingentes a Largo Plazo	0.00	0.00	0.00	0.00
Fondos de Fideicomisos, Mandatos y Contratos Análogos a Largo Plazo	0.00	0.00	0.00	0.00
Otros Fondos de Terceros en Garantía y/o Administración a Largo Plazo	0.00	0.00	0.00	0.00
Valeres y Bienes en Garantía a Largo Plazo	0.00	0.00	0.00	0.00
PROVISIONES A LARGO PLAZO	0.00	0.00	0.00	0.00
Provisión para Demandas y Juicios a Largo Plazo	0.00	0.00	0.00	0.00
Provisión para Pensiones a Largo Plazo	0.00	0.00	0.00	0.00
Provisión para Contingencias a Largo Plazo	0.00	0.00	0.00	0.00
Otras Provisiones a Largo Plazo	0.00	0.00	0.00	0.00
<b>Total de PASIVO NO CIRCULANTE</b>	<b>3,519,508.70</b>	<b>3,686,106.54</b>	<b>0.00</b>	<b>0.00</b>
<b>Total de PASIVO</b>	<b>137,448,085.32</b>	<b>162,571,688.21</b>	<b>0.00</b>	<b>0.00</b>
<b>HACIENDA PUBLICA/ PATRIMONIO</b>	<b>305,258,590.85</b>	<b>237,097,401.33</b>	<b>0.00</b>	<b>0.00</b>
<b>HACIENDA PUBLICA/PATRIMONIO CONTRIBUIDO</b>	<b>71,034,562.83</b>	<b>80,155,975.52</b>	<b>0.00</b>	<b>0.00</b>
Aportaciones	0.00	0.00	0.00	0.00
Revaluaciones del Patrimonio	0.00	0.00	0.00	0.00
Donaciones de Capital	0.00	0.00	0.00	0.00
<b>HACIENDA PUBLICA / PATRIMONIO GENERADO</b>	<b>110,099,114.83</b>	<b>84,800,789.43</b>	<b>0.00</b>	<b>0.00</b>
Resultados del Ejercicio (Ahorro/ Desahorro)	0.00	0.00	0.00	0.00
RESULTADO DE EJERCICIOS ANTERIORES	0.00	0.00	0.00	0.00
Superávit o Déficit por Revaluación Acumulada	0.00	0.00	0.00	0.00
Modificaciones al Patrimonio	0.00	0.00	0.00	0.00
REVALUOS	0.00	0.00	0.00	0.00
Revaluo de Bienes Inmuebles	0.00	0.00	0.00	0.00
Revaluo de Bienes Muebles	0.00	0.00	0.00	0.00
Revaluo de Bienes Intangibles	0.00	0.00	0.00	0.00
Otros Revaluos	0.00	0.00	0.00	0.00
RESERVAS	0.00	0.00	0.00	0.00
Reservas de Patrimonio	0.00	0.00	0.00	0.00
Reservas Territoriales	0.00	0.00	0.00	0.00
Reservas por Contingencias	0.00	0.00	0.00	0.00
RECTIFICACIONES DE RESULTADOS DE EJERCICIOS ANTERIORES	0.00	0.00	0.00	0.00
Cambios en Políticas Contables	0.00	0.00	0.00	0.00
Cambios por Errores Contables	0.00	0.00	0.00	0.00
Cambio en Políticas Cuentas por Pagar	0.00	0.00	0.00	0.00
Cambio en Políticas de Financiamiento	0.00	0.00	0.00	0.00
Cambio en Políticas Bienes Muebles e Inmuebles	0.00	0.00	0.00	0.00
<b>EXCESO O INSUFICIENCIA EN LA ACTUALIZACION DE LA HACIENDA PUBLICA/PATRIMONIO</b>	<b>0.00</b>	<b>0.00</b>	<b>0.00</b>	<b>0.00</b>
Resultado por posición monetaria	0.00	0.00	0.00	0.00
Resultado por tenencia de Activos no monetarios	0.00	0.00	0.00	0.00
<b>Total de HACIENDA PUBLICA/ PATRIMONIO</b>	<b>305,258,590.85</b>	<b>237,097,401.33</b>	<b>0.00</b>	<b>0.00</b>
<b>Total de PASIVO Y HACIENDA PUBLICA/ PATRIMONIO</b>	<b>442,706,676.17</b>	<b>399,669,089.54</b>	<b>0.00</b>	<b>0.00</b>

EXCESO O INSUFICIENCIA EN LA ACTUALIZACION DE LA HACIENDA PUBLICA/PATRIMONIO

Resultado por posición monetaria  
Resultado por tenencia de Activos no monetarios

Total de HACIENDA PUBLICA/ PATRIMONIO

Total de PASIVO Y HACIENDA PUBLICA/ PATRIMONIO



**MUNICIPIO DE MONTEMORELOS, N.L.**  
**Estado de Variación en la Hacienda Pública**  
 Del 1 de Enero de 2022 al 30 de Junio de 2023  
 (En pesos, con centavos)

Concepto	Hacienda Pública / Patrimonio Contribuido	Hacienda Pública / Patrimonio Generado de Ejercicios Anteriores	Hacienda Pública / Patrimonio Generado del Ejercicio	Ajustes por Cambios de Valor	Total
<b>REVALÚOS</b>					
<b>Patrimonio Neto Inicial Ajustado del Ejercicio 2021</b>	<b>0.00</b>	<b>54,180,797.70</b>	<b>51,829,779.28</b>	<b>72,140,636.38</b>	<b>178,151,213.36</b>
Aportaciones	0.00				
Revaluaciones del Patrimonio	0.00				
Donaciones de Capital	0.00				
<b>Variaciones de la Hacienda Pública / Patrimonio Neto del Ejercicio</b>					
Resultados del Ejercicio (Ahorro/ Desahorro)	0.00	0.00	80,155,975.52		80,155,975.52
RESULTADO DE EJERCICIOS ANTERIORES		30,619,991.73	-51,829,779.28		-21,209,787.55
Superávit o Déficit por Revaluación Acumulada		0.00			
Modificaciones al Patrimonio		0.00			
REVALÚOS		0.00			
RESERVAS		0.00			
RECTIFICACIONES DE RESULTADOS DE EJERCICIOS ANTERIORES		0.00			
<b>Hacienda Pública / Patrimonio Neto Final del Ejercicio 2022</b>	<b>0.00</b>	<b>84,800,789.43</b>	<b>80,155,975.52</b>	<b>72,140,636.38</b>	<b>237,097,401.33</b>
<b>Cambios en la Hacienda Pública / Patrimonio Neto del Ejercicio 2023</b>					
Aportaciones	0.00				
Revaluaciones del Patrimonio	0.00				
Donaciones de Capital	0.00				
<b>Variaciones de la Hacienda Pública / Patrimonio Neto del Ejercicio</b>					
Resultados del Ejercicio (Ahorro/ Desahorro)	0.00	0.00	71,034,562.83		71,034,562.83
RESULTADO DE EJERCICIOS ANTERIORES		25,290,325.40	-80,155,975.52		-54,865,650.12
Superávit o Déficit por Revaluación Acumulada		0.00			
Modificaciones al Patrimonio		0.00			
REVALÚOS		0.00			
RESERVAS		0.00			
RECTIFICACIONES DE RESULTADOS DE EJERCICIOS ANTERIORES		0.00			
<b>Saldo Neto en la Hacienda Pública / Patrimonio 2023</b>	<b>0.00</b>	<b>110,091,114.83</b>	<b>71,034,562.83</b>	<b>124,132,913.19</b>	<b>181,125,677.66</b>

Bajo protesta de decir verdad declaramos que los Estados Financieros y sus Notas son razonablemente correctos y responsabilidad del emisor.

  
**C. MIGUEL ANGEL SAZAZAR RANGEL**  
 PRESIDENTE MUNICIPAL

  
**C. SAMARA KARELLI NUÑEZ IBARRA**  
 SINDICO PRIMERO

  
**C. AROLDO JIMENEZ DE LA CRUZ**  
 TESORERO MUNICIPAL



# MUNICIPIO DE MONTEMORELOS, N.L.

## Estado de Cambios en la Situación Financiera

Del 1 de Enero al 30 de Junio de 2023

(En pesos, con centavos)

	Origen	Aplicación
<b>ACTIVO</b>		
<b>ACTIVO CIRCULANTE</b>		
EFFECTIVO Y EQUIVALENTES	0.00	5,183,292.46
DERECHOS A RECIBIR EFECTIVO O EQUIVALENTES	0.00	1,529,344.56
DERECHOS A RECIBIR BIENES O SERVICIOS	9,424,922.52	0.00
INVENTARIOS (NO APLICA)	0.00	0.00
ALMACENES (NO APLICA)	0.00	0.00
ESTIMACIÓN POR PÉRDIDA O DETERIORO DE ACTIVOS CIRCULANTES	0.00	0.00
OTROS ACTIVOS CIRCULANTES	0.00	0.00
<b>ACTIVO NO CIRCULANTE</b>		
INVERSIONES FINANCIERAS A LARGO PLAZO	0.00	0.00
DERECHOS A RECIBIR EFECTIVO O EQUIVALENTES A LARGO PLAZO	0.00	0.00
BIENES INMUEBLES, INFRAESTRUCTURA Y CONSTRUCCIONES EN PROCESO	438,848.52	9,533,673.34
BIENES MUEBLES	54,148.80	3,362,344.25
ACTIVOS INTANGIBLES	0.00	0.00
DEPRECIACIÓN, DETERIORO Y AMORTIZACIÓN ACUMULADA DE BIENES	0.00	0.00
ACTIVOS DIFERIDOS	0.00	0.00
ESTIMACIÓN POR PÉRDIDA O DETERIORO DE ACTIVOS NO CIRCULANTES	0.00	0.00
OTROS ACTIVOS NO CIRCULANTES	0.00	0.00
<b>PASIVO</b>		
<b>PASIVO CIRCULANTE</b>		
CUENTAS POR PAGAR A CORTO PLAZO	0.00	20,012,857.67
DOCUMENTOS POR PAGAR A CORTO PLAZO	0.00	0.00
PORCIÓN A CORTO PLAZO DE LA DEUDA PÚBLICA A LARGO PLAZO	-9,522,696.69	0.00
TÍTULOS Y VALORES A CORTO PLAZO	0.00	0.00
PASIVOS DIFERIDOS A CORTO PLAZO	0.00	0.00
FONDOS Y BIENES DE TERCEROS EN GARANTÍA Y/O ADMINISTRACIÓN A CORTO PLAZO	0.00	0.00
PROVISIONES A CORTO PLAZO	0.00	0.00
OTROS PASIVOS A CORTO PLAZO	0.00	0.00
<b>PASIVO NO CIRCULANTE</b>		
CUENTAS POR PAGAR A LARGO PLAZO	0.00	0.00
DOCUMENTOS POR PAGAR A LARGO PLAZO	0.00	0.00
DEUDA PÚBLICA A LARGO PLAZO	0.00	0.00
PASIVOS DIFERIDOS A LARGO PLAZO	0.00	0.00
FONDOS Y BIENES DE TERCEROS EN GARANTÍA Y/O ADMINISTRACIÓN A LARGO PLAZO	0.00	0.00
PROVISIONES A LARGO PLAZO	0.00	0.00
<b>HACIENDA PÚBLICA/ PATRIMONIO</b>		
<b>HACIENDA PÚBLICA/PATRIMONIO CONTRIBUIDO</b>		
Aportaciones	0.00	0.00
Revaluaciones del Patrimonio	0.00	0.00
Donaciones de Capital	0.00	0.00
<b>HACIENDA PÚBLICA /PATRIMONIO GENERADO</b>		
Resultados del Ejercicio (Ahorro/ Desahorro)	71,034,562.83	0.00
RESULTADO DE EJERCICIOS ANTERIORES	0.00	50,853,667.08
REVALÚOS	0.00	0.00
RESERVAS	0.00	0.00
RECTIFICACIONES DE RESULTADOS DE EJERCICIOS ANTERIORES	0.00	0.00
Superávit o Déficit por Revaluación Acumulada	0.00	0.00
Modificaciones al Patrimonio	0.00	0.00
<b>EXCESO O INSUFICIENCIA EN LA ACTUALIZACIÓN DE LA HACIENDA PÚBLICA/PATRIMONIO</b>		
Resultado por posición monetaria	0.00	0.00
Resultado por tenencia de Activos no monetarios	0.00	0.00

Bajo protesta de decir verdad declaramos que los Estados Financieros y sus Notas son razonablemente correctos y responsabilidad del emisor.

C. MIGUEL ANGEL SALAZAR RANGEL  
PRESIDENTE MUNICIPAL

C. AROLDO JIMENEZ DE LA CRUZ  
TESORERO MUNICIPAL

C. SAMARA KARELLI NUÑEZ IBARRA  
SINDICO PRIMERO

**MUNICIPIO DE MONTEMORELOS NUEVO LEON**

**Estado de Flujos de Efectivo  
Del 1 de enero al 30 de junio de 2023  
(En pesos)**

Concepto	2023	2022
<b>Flujos de Efectivo de las Actividades de Operación</b>		
<b>Origen</b>	<b>266,515,402.73</b>	<b>223,481,855.92</b>
Impuestos	45,827,565.43	42,559,735.12
Cuotas y Aportaciones de Seguridad Social	0.00	0.00
Contribuciones de Mejoras	0.00	0.00
Derechos	10,601,780.07	11,410,995.22
Productos	1,437,537.66	3,563,910.89
Aprovechamientos	1,937,725.48	1,871,909.01
Ingresos por Venta de Bienes y Prestación de Servicios	0.00	0.00
Participaciones, Aportaciones, Convenios, Incentivos Derivados de la Colaboración Fiscal y Fondos Distintos de Aportaciones	206,710,794.09	164,075,305.68
Transferencias, Asignaciones, Subsidios y Subvenciones, y Pensiones y Jubilaciones	0.00	0.00
Otros Orígenes de Operación	0.00	0.00
<b>Aplicación</b>	<b>195,480,839.90</b>	<b>143,325,880.40</b>
Servicios Personales	82,152,159.32	72,713,642.94
Materiales y Suministros	24,795,154.04	17,065,700.53
Servicios Generales	86,479,886.95	51,326,029.54
Transferencias Internas y Asignaciones al Sector Público	0.00	0.00
Transferencias al resto del Sector Público	0.00	0.00
Subsidios y Subvenciones	0.00	0.00
Ayudas Sociales	1,686,548.30	1,312,854.99
Pensionamientos y Jubilaciones	0.00	0.00
Transferencias a Fideicomisos, Mandatos y Contratos Análogos	0.00	0.00
Transferencias a la Seguridad Social	0.00	0.00
Donativos	40,000.00	40,000.00
Transferencias al Exterior	0.00	0.00
Participaciones	0.00	0.00
Aportaciones	0.00	0.00
Participaciones	0.00	0.00
Convenios	0.00	0.00
Otras Aplicaciones de Operación	327,091.29	867,652.40
<b>Flujos netos de Efectivo por Actividades de Operación</b>	<b>71,034,562.83</b>	<b>80,155,975.52</b>
<b>Flujos de Efectivo de las Actividades de Inversión</b>		
<b>Origen</b>	<b>11,199,934.03</b>	<b>426,624.97</b>
Bienes Inmuebles, Infraestructura y Construcciones en Proceso	0.00	-
Bienes Muebles	9,504,188.25	-
Otros Orígenes de Inversión	1,695,745.78	426,624.97
<b>Aplicación</b>	<b>-</b>	<b>19,181,207.32</b>
Bienes Inmuebles, Infraestructura y Construcciones en Proceso	0.00	1,501,043.22
Bienes Muebles	-	7,957,776.81
Otras Aplicaciones de Inversión	0.00	9,722,387.29
<b>Flujos Netos de Efectivo por Actividades de Inversión</b>	<b>11,199,934.03</b>	<b>18,754,582.35</b>
<b>Flujo de Efectivo de las Actividades de Financiamiento</b>		
<b>Origen</b>		
Endeudamiento neto	55,887,477.23	35,780,306.25
Interno	3,895,200.43	0.00
Externo	0.00	0.00
Otros Orígenes de Financiamiento	51,992,276.80	35,780,306.25
<b>Aplicación</b>		
Servicios de la Deuda	83,884,457.43	58,702,393.69
Interno	29,018,807.31	0.00
Externo	0.00	0.00
Otras Aplicaciones de Financiamiento	0.00	37,492,606.14
Afectación de resultados de ejercicios anteriores	54,865,650.12	21,209,787.55
<b>Flujos netos de Efectivo por Actividades de Financiamiento</b>	<b>- 27,996,980.20</b>	<b>22,922,087.44</b>
<b>Incremento/Disminución Neta en el Efectivo y Equivalentes al Efectivo</b>	<b>54,237,516.66</b>	<b>38,479,305.73</b>
<b>Efectivo y Equivalentes al Efectivo al inicio del Ejercicio</b>	<b>95,726,562.00</b>	<b>57,247,256.27</b>
<b>Efectivo y Equivalentes al Efectivo al final del Ejercicio</b>	<b>149,964,078.66</b>	<b>95,726,562.00</b>

C. MIGUEL ÁNGEL SALAZAR RANGEL  
PRESIDENTE MUNICIPAL

C. AROLDI JIMÉNEZ DE LA CRUZ  
TESORERO MUNICIPAL

C. SAMARA KARELLI NUÑEZ IBARRA  
SÍNDICO SEGUNDO

# MUNICIPIO DE MONTEMORELOS, NUEVO LEÓN

## SEGUNDO TRIMESTRE 2023

### F) NOTAS A LOS ESTADOS FINANCIEROS

Con el propósito de dar cumplimiento a los artículos 46 y 49 de la Ley General de Contabilidad Gubernamental, los entes públicos deberán acompañar notas a los estados financieros cuyos rubros así lo requieran teniendo presente los postulados de revelación suficiente e importancia relativa con la finalidad, que la información sea de mayor utilidad para los usuarios.

A continuación, se presentan los tres tipos de notas que acompañan a los estados, a saber:

- a) Notas de desglose;
- b) Notas de memoria (cuentas de orden), y
- c) Notas de gestión administrativa

#### a) NOTAS DE DESGLOSE

##### I. NOTAS AL ESTADO DE SITUACIÓN FINANCIERA

#### Activo

#### Efectivo y Equivalentes

	2023	2022
<b>Efectivo y Equivalentes</b>		
Efectivo	-44,386	-52,386
Bancos / Tesorería	148,609,913	95,662,471
Fondos con Afectación Específica	1,392,071	110,000
Depósitos de Fondo de Terceros en garantía	6,480	6,480
Otros Efectivos y Equivalentes	0	-3
	<b>149,964,079</b>	<b>95,726,565</b>

**Derechos a recibir Efectivo y Equivalentes y Bienes o Servicios a Recibir**

	2023	2022
<b>Derechos a recibir Efectivo o Equivalentes</b>		
Cuentas por Cobrar a Corto Plazo	1,500,010	370,263
Deudores Diversos	-61,227	-8,230
Ingresos por recuperar a Corto Plazo	0	-14,405
Deudores por Anticipos de la Tesorería	7,483,407	6,458,362
	<b>8,922,190</b>	<b>7,392,845</b>

**Derechos a recibir Bienes o Servicios**

	2023	2022
Anticipo a proveedores por Adq de Bienes	16,082,300	19,894,247
Ant. a Contratistas por Obras a Corto P.	-253,471	-253,471
	<b>15,828,829</b>	<b>19,640,776</b>

**Bienes Disponibles para su Transformación o Consumo (Inventarios)**

Esta nota no aplica para el Municipio de Montemorelos, Nuevo León ya que no realiza algún proceso de transformación y/o elaboración de bienes

**Inversiones Financieras**

	2023	2022
Fideicomisos, mandatos y Contratos análogos	635,151.00	635,151.00
	<b>635,151.00</b>	<b>635,151.00</b>

**Bienes Muebles  
Activos Intangibles**

	2023	2022
<b>Bienes Muebles</b>		
Mobiliario y Equipo de Administración	9,099,552	7,783,248
Mobiliario y Eq Educativo y Recreativo	1,457,772	1,183,012
Equipo médico y de laboratorio	215,077	207,189
Vehículos y Equipo de Transporte	18,333,380	21,269,293
Equipo de defensa y seguridad	2,685,613	2,685,613
Maquinaria, otros equipos y herramientas	5,846,843	5,808,519
Colecciones, obras de arte y objetos valiosos	699,020	699,020
Activos Biológicos	11,210,777	11,210,777
	<b>49,548,034</b>	<b>50,846,671</b>

	2023	2022
Software	1,572,794	1,572,794
Otros Activos Intangibles	10,718	10,718
	<b>1,583,512</b>	<b>1,583,512</b>

### Depreciación, Deterioro y Amortización Acumulada de Bienes

	2023	2022
Dep Acum de Bienes Inmuebles	-7,709,009	-7,709,009
Dep Acum de Bienes Muebles	-6,942,729	-14,208,734
Amort Acum de Activos Intangibles	-10,788	-10,788
	<b>-14,662,526</b>	<b>-21,928,531</b>

### Bienes Inmuebles, Infraestructura y Construcciones en Proceso

	2023	2022
Terrenos	169,135,393	169,135,393
Viviendas	83,672	83,672
Edificios No Habitacionales	17,445,398	17,445,398
Cons. en Proc En Bienes de Dom Público	43,472,227	59,694,497
Cons. en Proc En Bienes Propios	750,717	0
	<b>230,887,407</b>	<b>246,358,960</b>

Vida útil o porcentajes de depreciación, deterioro o amortización utilizados en los diferentes tipos de activos.

De conformidad con las Principales Reglas de Registro y Valoración del Patrimonio (Elementos Generales) publicadas en el Diario Oficial de la Federación (DOF) el 27 de diciembre de 2010 y con las Reglas Específicas del Registro y Valoración del Patrimonio publicadas en el DOF el 13 de diciembre de 2011, la estimación de la vida útil de un bien será una cuestión de criterio basada en la experiencia que el Municipio tenga con activos similares o de la aplicación.

#### Estimaciones y Deterioros

El Municipio de Montemorelos, Nuevo León no presenta saldos para la determinación de las estimaciones, por ejemplo: estimación de cuentas incobrables, estimación de inventarios, deterioro de activos biológicos y cualquier otra que aplique.



**Otros Activos**

El Municipio de Montemorelos, Nuevo León no presenta saldos en Otros Activos.

**Pasivo****Cuentas por pagar a Corto Plazo**

	2023	2022
Servicios Personales Por Pagar Corto P.	0	0
Proveedores a Corto Plazo	24,756,246	40,726,061
Contratistas Por Obras Públicas P. Pagar	8,874,950	6,965,601
Participaciones y Aportaciones	0	2,666,667
Transferencias Otorgadas por Pagar a Corto P.	5,120	5,120
Retenciones y Contribuciones Por Pagar	96,106,640	120,698,420
Otras cuentas por Pagar	-6,768,986	-19,069,092
	<b>122,973,970</b>	<b>151,992,777</b>

**Porción a Corto Plazo de la Deuda Pública a Largo Plazo**

	2023	2022
Proporcional. A Corto Plazo de la Deuda Pública	10,954,607	6,982,804
	<b>10,954,607</b>	<b>6,982,804</b>

**Deuda Pública a Largo Plazo**

	2023	2022
Prestamos de la Deuda Pública Interna	3,519,509	3,686,107
	<b>3,519,509</b>	<b>3,686,107</b>

**II. NOTAS AL ESTADO DE ACTIVIDADES****Ingresos de Gestión**

Se registraron ingresos de gestión por \$ **59,804,609** de acuerdo con los siguientes rubros:

	2023	2022
<b>Impuestos</b>		
Impuestos sobre los Ingresos	19,007	61,296
Impuestos sobre el Patrimonio	44,995,601	41,717,545
Accesorios de Impuestos	812,957	780,894
	<b>45,827,565</b>	<b>42,559,735</b>

<b>Derechos</b>		
Derechos por prestación de servicios	10,165,619	10,979,001
Accesorios de Derechos	16,888	26,996
Otros Derechos	419,273	404,998
	<b>10,601,780</b>	<b>11,410,995</b>
<b>Productos de Tipo Corriente</b>		
Enajenación de Bienes Muebles e Inm	1,437,538	3,563,911
Otros Productos		
	<b>1,437,538</b>	<b>3,563,911</b>
<b>Aprovechamientos de Tipo Corriente</b>		
Multas	1,535,286	1,630,402
Indemnizaciones	106,902	28,015
Aprovechamiento por aportaciones y cooperaciones	162,005	2,245
Otros Aprovechamientos	133,533	211,247
	<b>1,937,726</b>	<b>1,871,909</b>
<b>Total Ingresos de Gestión</b>	<b>59,804,609</b>	<b>59,406,550</b>

**Participaciones, Aportaciones, Transferencias, Asignaciones, Subsidios y Otras Ayudas**

	2023	2022
<b>Participaciones y Aportaciones</b>		
Participaciones	139,444,989	98,528,912
Aportaciones	67,265,805	65,546,394
Incentivos Derivados de la Colaboración Fiscal		
Trasferencias, asignaciones, subsidios y subvenciones		
	<b>206,710,794</b>	<b>164,075,306</b>

**Otros Ingresos y Beneficios**

No se registraron ingresos por este concepto.

## Gastos y Otras Pérdidas:

Se registraron gastos por los siguientes rubros:

	2023	2022
<b>Servicios Personales</b>		
Remuneraciones al Personal de Carácter Permanente	56,906,114	53,728,656
Remuneraciones al Personal de Carácter Transitorio	3,827,068	613,316
Remuneraciones Adicionales y Especiales	6,392,099	5,961,973
Seguridad Social	0	0
Otras Prestaciones Sociales y Económicas	15,026,878	12,409,698
Pagos de Estímulos a Servidores Públicos		
	82,152,159	72,713,643
<b>Materiales y Suministros</b>		
Materiales de Administración, Emisión de Documentos y Artículos Oficiales	2,008,143	1,776,743
Alimentos y Utensilios	1,211,418	489,514
Materias Primas y Materiales de Producción	0	42,232
Materiales y Artículos de Construcción y de Reparación	9,897,750	4,950,530
Productos Químicos, Farmacéuticos y de Laboratorio	554,091	249,490
Combustibles, Lubricantes y Aditivos	10,148,331	7,941,930
Vestuario, Blancos, Prendas de Protección y Artículos Deportivos	620,270	213,030
Materiales y Suministros para seguridad	40,985	12,122
Herramientas, Refacciones y Accesorios Menores	314,166	1,390,110
	24,795,154	17,065,701
<b>Servicios Generales</b>		
Servicios Básicos	9,681,957	8,872,598
Servicios de Arrendamiento	24,771,124	20,637,969
Servicios Profesionales, Científicos y Técnicos y Otros Servicios	4,250,449	3,217,529
Servicios Financieros, Bancarios y Comerciales	1,507,706	31,488
Servicios de Instalación, Reparación, Mantenimiento y Conservación	19,833,561	13,853,211
Servicios de Comunicación Social y Publicidad	1,340,511	877,417
Servicios de Traslado y Viáticos	33,102	17,149
Servicios Oficiales	1,928,186	904,670
Otros Servicios Generales	23,133,291	2,913,998
	86,479,887	51,326,029
<b>Total Gastos de Funcionamiento</b>	<b>193,427,200</b>	<b>141,105,373</b>

### Transferencias, Asignaciones, Subsidios y Otras Ayudas

	2023	2022
Ayudas Sociales a Personas	1,615,234	1,129,384
Becas	71,314	107,496
Ayudas Sociales a Instituciones	0	75,975
Ayudas por desastres naturales	0	0
Donativos	40,000	40,000
	<b>1,726,548</b>	<b>1,352,855</b>

### III. NOTAS AL ESTADO DE VARIACIÓN EN LA HACIENDA PÚBLICA

#### Patrimonio Generado

#### 1. Cambios a Resultados de Ejercicios Anteriores

A fin de revelar en el estado financiero los recursos aplicados por obras de años anteriores

concepto	Hacienda Pública/Patrimonio Generado de Ejercicios anteriores	Hacienda Pública/Patrimonio Generado del Ejercicio	Ajuste por cambios de valor	total
<b>Patrimonio inicial</b>	54,180,797.70	51,829,779.28	72,140,636.38	178,151,213.36
Ajuste del ejercicio 2021				
<b>Variaciones de la Hacienda Pública /Patrimonio Neto del Ejercicio</b>				
Resultado del Ejercicio		80,155,975.52		80,155,975.52
Resultados de ejercicios anteriores	30,619,991.73	-51,829,779.28		-21209,787.55
Hacienda Pública Neta/Patrimonio	84,800,789.43	80,155,975.52	72,140,636.38	237,097,401.33

Neto Final del Ejercicio 2022				
<b>Variaciones de la Hacienda Pública /Patrimonio Neto del Ejercicio</b>				
Resultado del Ejercicio		71,034,562.83		71,034,562.83
Resultados de ejercicios anteriores	25,290,325.40	-80,155,975.52		-54,865,650.12
Saldo Neto en la Hacienda Pública/Patrimonio 2023	110,091,114.83	71,034,562.83	124,132,913.19	181,125,677.66

La procedencia del Patrimonio generado corresponde al aumento de los rubros de PARTICIPACIONES, APORTACIONES, TRANSFERENCIAS, ASIGNACIONES, SUBSIDIOS Y OTRAS AYUDAS

#### IV. NOTAS AL ESTADO DE FLUJOS DE EFECTIVO

Efectivo y equivalentes

El análisis de los saldos inicial y final que figuran en la última parte del Estado de Flujo de Efectivo en la cuenta de efectivo y equivalentes

	2023		2022	
	Saldo Inicial	Saldo Final	Saldo Inicial	Saldo Final
Efectivo	-52,386	-44,386	22,614	-52,386
Bancos / Tesorería	95,662,471	148,609,913	54,210,473	95,662,471
Fondos con Afectaciones Específicas	110,000	1,392,071	-277,060	110,000
Dep de Fondos de Terceros	6,480	6,480	6,480	6,480
Otros Efectivo	-3	0	-3	-3
<b>TOTAL DE EFECTIVO EQUIVALENTES</b>	<b>95,726,562</b>	<b>149,964,079</b>	<b>53,962,507</b>	<b>95,726,562</b>

### Detalle de las Actividades de Inversión

Durante el periodo del 1 de enero al 30 de junio de 2023 se efectuaron las siguientes adquisiciones:

	Concepto	Importe
1241	Mobiliario y Equipo de Oficina	573,825
1242	Mobiliario Equipo Educacional y Recreativo	175,179
1243	Equipo e Instrumental Médico y de Laboratorio	7,888
1244	Vehículos Y Equipo de Transporte	2,296,112
1246	Maquinarias, Otros Equipos y herramientas	255,193
	<b>Total Adquisiciones de Bienes Muebles</b>	<b>3,308,197</b>

2.- Conciliación de los flujos de Efectivo Netos de las Actividades de Operación y la cuenta de Ahorro/Desahorro antes de Rubros Extraordinarios

Concepto	2023	2022
<b>Flujos netos de Efectivo por Actividades de Operación</b>	71,034,562.83	80,155,975.52
<b>Flujos de Efectivo de las Actividades de Inversión</b>		
Origen	11,199,934.03	426,624.97
Aplicación	0	19,181,207.32
Flujos Netos de Efectivo por Actividades de Inversión	11,199,934.03	-18,754,582.35
<b>Flujos de Efectivo de las Actividades de Financiamiento</b>		
Origen		
Endeudamiento neto	55,887,477.23	35,780,306.25

Otros orígenes de financiamiento		
Movimientos a Patrimonio		
Aplicación		
Servicios de la Deuda	83,884,457.43	58,702,393.69
Flujos netos de Efectivo por Actividades de Financiamiento	-27,996,980.20	-22,922,087.44
Incremento/Disminución Neta en el Efectivo y Equivalentes al Efectivo	54,237,516.66	38,479,305.73
Efectivo y Equivalentes al Efectivo al inicio del ejercicio	95,726,562.00	57,247,256.27
Efectivo y Equivalentes al Efectivo al final del ejercicio	149,964,078.66	95,726,562.00

Las cuentas que aparecen en el cuadro anterior no son exhaustivas y tienen como finalidad ejemplificar el formato que se sugiere para elaborar la nota.

**V. CONCILIACIÓN ENTRE LOS INGRESOS PRESUPUESTARIOS Y CONTABLES, ASÍ COMO ENTRE LOS EGRESOS PRESUPUESTARIOS Y LOS GASTOS CONTABLES**

La conciliación se presentará atendiendo a lo dispuesto por el Acuerdo por el que se emite el formato de conciliación entre los ingresos presupuestarios y contables, así como entre los egresos presupuestarios y los gastos contables.

<b>1</b>	<b>Total de Ingresos Presupuestales</b>	<b>\$ 667,715,023</b>
<b>2</b>	<b>Más: Ingresos Contables no Presupuestarios</b>	
	Incremento por variación de inventarios	
	Disminución del exceso de estimaciones por pérdida o deterioro u obsolescencia	
	Disminución del exceso de provisiones	
	Otros ingresos y beneficios varios	
	Otros ingresos contables no presupuestarios	0.00

<b>3</b>	<b>Menos Ingresos Presupuestarios no contables</b>	
	Productos de capital	
	Aprovechamientos capital	
	Ingresos derivados de financiamiento	
	Otros ingresos presupuestarios no contables	0.00
<b>4</b>	<b>Ingresos no contables</b>	<b>\$ 667,715,023</b>

**Conciliación entre los Egresos Presupuestales y los Gastos Contables**

<b>1</b>	<b>Total de Egresos Presupuestales</b>	<b>\$ 662,715,023</b>
<b>2</b>	<b>Menos: Egresos Presupuestales no Contables</b>	<b>\$ 18,770,000</b>
	Bienes Inmuebles, Infraestructura y Construcciones en Proceso	
	Bienes Muebles	18,770,000
<b>3</b>	<b>Más: Gastos Contables no Presupuestales</b>	
	<b>Inversión Pública no Capitalizable</b>	
	Otros Gastos	
<b>4</b>	<b>Total del Gasto Contable</b>	<b>\$ 644,015,023</b>

**b) NOTAS DE MEMORIA (CUENTAS DE ORDEN)**

Las cuentas de orden se utilizan para registrar movimientos de valores que no afecten o modifiquen el balance del ente contable, sin embargo, su incorporación en libros es necesaria con fines de recordatorio contable, de control y en general sobre los aspectos administrativos, o bien, para consignar sus derechos o responsabilidades contingentes que puedan, o no, presentarse en el futuro.

Las cuentas que se manejan para efectos de estas Notas son las siguientes:

**Cuentas de Orden Contables y Presupuestarias:**

**Contables:**

Al 30 de junio de 2023 no se ha generado registros por cuentas de orden contables siguientes: valores, emisión de obligaciones, avales y garantías,



juicios, contratos para inversión mediante proyectos para prestación de servicios (PPS) y similares y bienes concesionados o en comodato

**Presupuestarias:**

**Cuentas de ingresos**

Ley de Ingresos

Ley de Ingresos Estimada

Ley de Ingresos por Ejecutar

Modificaciones a la Ley de Ingresos Estimada

Ley de Ingresos Devengada

Ley de Ingresos Recaudada

**Presupuesto de Egresos**

Cuentas de egresos

Presupuesto de Egresos Aprobado

Presupuesto de Egresos por Ejercer

Modificaciones al Presupuesto de Egresos Aprobado

Presupuesto de Egresos Comprometido

Presupuesto de Egresos Devengado

Presupuesto de Egresos Ejercido

Presupuesto de Egresos Pagado

El presupuesto de ingresos para el ejercicio 2023 asciende a \$667,715,023 y fue publicado en el Periódico Oficial del Estado de Nuevo León el 27 de diciembre de 2023.

El R. Ayuntamiento aprobó el presupuesto de egresos para el ejercicio 2023, el cual asciende a \$662,715,023 y fue publicado en el Periódico Oficial del Estado de Nuevo León, el 20 de diciembre de 2023.

**c) NOTAS DE GESTIÓN ADMINISTRATIVA**

**1. Introducción**

Los Estados Financieros de los entes públicos, proveen de información financiera a los principales usuarios de la misma, al Congreso y a los ciudadanos.

El objetivo del presente documento es la revelación del contexto y de los aspectos económicos-financieros más relevantes que influyeron en las decisiones del período, y que deberán ser considerados en la elaboración de los estados financieros para la mayor comprensión de los mismos y sus particularidades.

De esta manera, se informa y explica la respuesta del gobierno a las condiciones relacionadas con la información financiera de cada período de gestión; además, de exponer aquellas políticas que podrían afectar la toma de decisiones en períodos posteriores.

## **2. Panorama Económico y Financiero**

El Gobierno del Municipio de Montemorelos, Nuevo León opera mediante los ingresos propios tales como los impuestos, productos, derechos y aprovechamientos y otros ingresos, además por la recepción de recursos y fondos del Gobierno estatal y federal por convenios, aportaciones y participaciones entre otros y fuentes de financiamiento de entes comerciales y privados, estos Ingresos son aprobados por el H. Congreso del Estado a solicitud del mismo Municipio. Posteriormente y una vez autorizado el Presupuesto de Ingresos, el Municipio aprueba su Presupuesto de Egresos para ese Ejercicio Fiscal orientado al cumplimiento de los objetivos plasmados en el Plan Municipal de Desarrollo

## **3. Autorización e Historia**

El día 8 de abril de 1637 el Capitán Alonso de León estando en el arroyo de Garrapatas, tomó posesión de la Merced del Valle del Pílon, merced que le había sido otorgada cuatro días antes por el Gobernador del Nuevo Reino de León Don Martín de Zavala, Merced que comprendía las tierras que ahora son de Montemorelos y General Terán, como jurisdicción de Cadereyta, N. L. La Merced o concesión estaba condicionada a poblar en el plazo de un año.

En el año de 1825 a iniciativa de Don José María Parás Ballesteros, se eleva el Valle del Pílon a la categoría de ciudad mediante el Decreto No. 39 y se le da el nombre de ciudad de Monte-Morelos, honrando así a Don José María Morelos y Pavón (28 de mayo de 1825)

A partir de 1925, las gestiones municipales eran de dos años, en 1943 se ampliaron a periodos de tres años, posteriormente, de 1970 a 1974 volvieron a ser de dos años y después de esta fecha y hasta la actualidad la administración dura un trienio.

## **4. Organización y Objeto Social**

La información del Municipio de Montemorelos, Nuevo León acerca de su objeto social, principal actividad, ejercicio fiscal, régimen jurídico, consideraciones fiscales estructura organizacional y fideicomisos, mandatos y análogos de los cuales es fideicomitente o fideicomisario se establecen en el Artículo 115 de la Constitución Política de los Estados Unidos Mexicanos, en el Título VIII de la Constitución Política del Estado Libre y Soberano de Nuevo León, en la Ley de Gobierno Municipal del Estado de Nuevo León y en el Reglamento Orgánico del Gobierno Municipal de Montemorelos, Nuevo León entre otras leyes y reglamentos como la Ley del Impuesto sobre la Renta, Ley General de Contabilidad Gubernamental y Ley de Disciplina Financiera.

## **5. Bases de Preparación de los Estados Financieros**

Los Estados Financieros adjuntos han sido preparados de conformidad con lo establecido en la Ley General de Contabilidad Gubernamental (LGCG), sus Postulados Básicos, el Marco Conceptual de Contabilidad, los lineamientos emitidos por el Consejo Nacional de Armonización Cantable

(CONAC), la Ley de Ingresos y Egresos para el ejercicio de 2023, Norma Internacional de Contabilidad para el Sector Público (NICSP), las Normas de Información Financiera Mexicana (NIF), y la Normatividad emitida por la Secretaría de Finanzas y Tesorería General del Estado de N.L., así como la normatividad aplicable a los Municipios.

Asimismo, las cifras de los Estados Financieros y sus notas que se acompañan se cuantifican en términos monetarios y se registran al costo histórico o al valor económico más objetivo en moneda nacional, conforme lo establecen los postulados básicos de contabilidad y están expresadas en pesos nominales, las cifras pueden diferir debido a efectos de redondeo.

De conformidad con lo dispuesto en los artículos 63 fracción XIII de la Constitución Política del Estado, 2 fracción XII, 7 y 14 de la Ley de Fiscalización Superior del Estado de Nuevo León, 33 fracción III inciso e) y 100 fracción IX de la Ley de Gobierno Municipal del Estado de Nuevo León. El presente **2do Informe de Avance de Gestión Financiera** incorpora en forma acumulada el periodo comprendido al **30 de junio de 2023**.

## **6. Políticas de Contabilidad Significativas**

Las políticas contables más representativas utilizadas en los registros por el Municipio de Montemorelos, Nuevo León son los siguientes:

a) Efectivo y equivalentes de efectivo: Consisten principalmente en depósitos bancarios en cuentas de cheques e inversiones en valores a corto plazo, de gran liquidez, fácilmente convertibles en efectivo y sujetos a riesgos poco significativos de cambios en valor. El efectivo se presenta a valor nominal.

b) Bienes inmuebles, infraestructura y bienes muebles: Los bienes inmuebles, infraestructura y bienes muebles se expresan a su costo histórico. La depreciación se calcula por el método de la línea recta aplicando valores de los activos, las tasas de depreciación sugerida por la CONAC.

c) Impuestos: El Municipio no es sujeto al pago del Impuesto Sobre la Renta (ISR), por lo tanto, no se determina impuesto causado y/o diferido por ISR, como es requerido por la NIF D-4 "Impuestos a utilidad".

La Ley del Impuesto Sobre la Renta establece que estos Entes sólo tendrán la obligación de retener y enterar el impuesto cuando hagan pagos a terceros, así como de exigir documentación que reúna requisitos fiscales, en los términos de esa Ley.

d) Beneficios a los empleados. Los beneficios como: sueldos, tiempo extra, vacaciones, días festivos y permisos de ausencia con goce de sueldo entre otros, se reconocen en los resultados conforme se devengan y sus pasivos se expresan a valor nominal.

**Al 21 de diciembre de 2022**, se cuenta con los estudios actuariales, los cuales fueron de terminados por la empresa Valuaciones Actuariales del Norte, S. C, está pendiente de registro de su provisión por este concepto, por lo que dicha obligación laboral se cargará a gastos cuando se tenga la obligación de pagarla y se encuentra contemplada en el presupuesto de egresos.

e) Ahorro neto del ejercicio. El ahorro neto del ejercicio representa el resultado de la actuación total del Municipio durante el período que se presenta.

f) Uso de estimaciones. La preparación de los estados Financieros de conformidad con las disposiciones emitidas por el Consejo Nacional de Armonización Contable (CONAC), requiere del uso de estimaciones en la

valuación de algunos de sus renglones, los resultados que finalmente se obtengan pueden diferir de dichas estimaciones.

g) Diferencias cambiarias. El Municipio no cuenta con Activos ni Pasivos en moneda extranjera.

h) Cambios en políticas contables y corrección de errores. El principal cambio en la política contable, es el reconocimiento de los gastos de acuerdo a los momentos contables descritos en la normatividad correspondiente, el cual tiene un efecto significativo en el presupuesto de egresos de 2023, ya que antes se consideraban los gastos en base a flujo de efectivo.

## **7. Posición en Moneda Extranjera y Protección por Riesgo Cambiario**

En los registros contables del Municipio de Montemorelos, Nuevo León no tiene activos o pasivos en moneda extranjera.

## **8. Reporte Analítico del Activo**

Debe mostrar la siguiente información:

- a) Vida útil o porcentajes de depreciación, deterioro o amortización utilizados en los diferentes tipos de activos.

De conformidad con las Principales Reglas de Registro y Valoración del Patrimonio (Elementos Generales) publicadas en el Diario Oficial de la Federación (DOF) el 27 de diciembre de 2010 y con las Reglas Específicas del Registro y Valoración del Patrimonio publicadas en el DOF el 13 de diciembre de 2011, la estimación de la vida útil de un bien será una cuestión de criterio basada en la experiencia que el Municipio tenga con activos similares o de la aplicación.

- b) Cambios en el porcentaje de depreciación o valor residual de los activos.

No aplican cambios en el porcentaje de depreciación o valor residual de los activos

- c) Importe de los gastos capitalizados en el ejercicio, tanto financieros como de investigación y desarrollo.

Esta nota no le aplica a la entidad, debido a que no se capitalizaron gastos en el ejercicio.

- d) Riesgos por tipo de cambio o tipo de interés de las inversiones financieras. No existen riesgos por tipo de cambio o tipo de interés de las inversiones financieras, ya que las inversiones son a plazo de un día y en moneda nacional.

- e) Valor activado en el ejercicio de los bienes construidos por la entidad.

En el ejercicio no existe valor activado de bienes construidos por la entidad

- f) Otras circunstancias de carácter significativo que afecten el activo, tales como bienes en garantía, señalados en embargos, litigios, títulos de inversiones entregados en garantías, baja significativa del valor de inversiones financieras, etc.

En la Entidad no existen operaciones de carácter significativo, tales como bienes en garantía, señaladas en embargos, litigios, títulos de inversiones entregados en garantías, baja significativa en el valor de inversiones financieras, etc.

- g) Desmantelamiento de Activos, procedimientos, implicaciones, efectos contables.

En el ejercicio no se registraron desmantelamientos de activos, por lo tanto, no se tienen procedimientos, implicaciones, efectos contables.

h) Administración de activos; planeación con el objetivo de que el ente los utilice de manera más efectiva.

Se lleva un sistema de control de bienes muebles, con el objetivo de llevar un registro adecuado y actual de los mismos, el cual es actualizado de acuerdo a los cambios que sufran estos, como cambio de resguardante, actualización de valor en libros, etc.

Adicionalmente, se deben incluir las explicaciones de las principales variaciones en el activo, en cuadros comparativos como sigue:

- a) Inversiones en valores.
- b) Patrimonio de Organismos descentralizados de Control Presupuestario Indirecto.
- c) Inversiones en empresas de participación mayoritaria.
- d) Inversiones en empresas de participación minoritaria.
- e) Patrimonio de organismos descentralizados de control presupuestario directo, según corresponda.

El Municipio no cuenta con: a) Inversiones en valores b) Patrimonio de Organismos descentralizados de Control Presupuestario Indirecto. c) Inversiones en empresas de participación mayoritaria d) Inversiones en empresas de participación minoritaria. e) Patrimonio de organismos descentralizados de control presupuestario directo.

#### **9. Fideicomisos, Mandatos y Análogos**

El Gobierno del Municipio de Montemorelos, Nuevo León no cuenta con **Fideicomisos, Mandatos y Análogos.**

#### **10. Reporte de la Recaudación**

Los reportes de las recaudaciones municipales se encuentran dentro de las Notas de desglose

#### **11. Información sobre la Deuda y el Reporte Analítico de la Deuda**

La información sobre la deuda y el reporte Analítico de la deuda se encuentran dentro de las Notas de desglose.

#### **12. Calificaciones otorgadas**

El Gobierno del Municipio de Montemorelos, Nuevo León no cuenta con calificaciones otorgadas por algún Ente.

#### **13. Proceso de Mejora**

Como Ente público obligado el Municipio fortalece el cumplimiento de la normatividad vigente mediante el seguimiento de la misma y así mismo brindar la capacitación de los servidores públicos.

La administración del Municipio ha establecido mecanismos que le permiten asegurarse, en forma razonable, del cumplimiento de las disposiciones normativas que al respecto se indican en las Leyes y Reglamentos tanto Federales como Estatales, además de Reglamentos municipales vigentes.

- a) Principales Políticas de control interno

La adecuación de las estructuras contables y presupuestales al sistema de contabilidad gubernamental y en el marco de la armonización contable.

b) Medidas de desempeño financiero, metas y alcance.

Se continúa trabajando en el cambio trascendental que es el proceso de armonización contable, para atender en tiempo y forma el nuevo esquema de la contabilidad gubernamental y generando así los beneficios en materia de información financiera, transparencia y rendición de cuentas

#### **14. Información por Segmentos**

No se considera necesario revelar la información financiera de manera segmentada, no existe diversidad de actividades y operaciones que se realizan dentro del Municipio de Montemorelos, Nuevo León.

#### **15. Eventos Posteriores al Cierre**

No existen eventos posteriores al cierre del periodo que se informa, que afecten económicamente y que no se conocían a la fecha de cierre.

#### **16. Partes Relacionadas**

No existen partes relacionadas que pudieran ejercer influencia significativa sobre la toma de decisiones financieras y operativas.

#### **17. Responsabilidad Sobre la Presentación Razonable de la Información Contable**

La Información Contable deberá estar firmada en cada página de la misma e incluir al final la siguiente leyenda: "Bajo protesta de decir verdad declaramos que los Estados Financieros y sus notas, son razonablemente correctos y son responsabilidad del emisor". Lo anterior, no será aplicable para la información contable consolidada.



CP AROLDO JIMENEZ DE LA CRUZ  
TESORERO MUNICIPAL

  
\_\_\_\_\_  
LIC. MIGUEL ÁNGEL SALAZAR RANGEL  
PRESIDENTE MUNICIPAL  
\_\_\_\_\_  
LIC. SAMARA KARELLI NUÑEZ IBARRA  
SÍNDICO PRIMERO



**MUNICIPIO DE MONTEMORELOS, N.L.**

Estado Analítico del Activo

Del 1 de Enero al 30 de Junio de 2023

(En pesos, con centavos)

Concepto	Saldo Inicial (1)	Cargos del Periodo (2)	Abonos del Periodo (3)	Saldo Final (4=1+2-3)	Variación del Periodo (4-1)
<b>ACTIVO</b>	<b>433,015,941.40</b>	<b>626,518,269.90</b>	<b>616,827,535.13</b>	<b>442,706,676.17</b>	<b>9,690,734.77</b>
<b>ACTIVO CIRCULANTE</b>	<b>177,427,382.57</b>	<b>613,622,252.31</b>	<b>616,334,537.81</b>	<b>174,715,097.07</b>	<b>-2,712,285.50</b>
EFFECTIVO Y EQUIVALENTES	144,780,786.20	333,754,381.32	328,571,088.86	149,964,078.66	5,183,292.46
EFFECTIVO	-44,385.66	0.00	0.00	-44,385.66	0.00
BANCOS/TESORERIA	144,588,694.86	332,527,895.91	328,506,277.60	148,609,913.17	4,021,218.31
Bancos/Dependencias y Otros	0.00	0.00	0.00	0.00	0.00
INVERSIONES TEMPORALES (HASTA 3 MESES)	0.00	0.00	0.00	0.00	0.00
FONDOS CON AFECTACIÓN ESPECÍFICA	230,000.00	1,226,882.41	64,811.26	1,392,071.15	1,162,071.15
DEPOSITOS DE FONDOS DE TERCEROS EN GARANTÍA Y/O ADMINISTRACIÓN	6,480.00	0.00	0.00	6,480.00	0.00
OTROS EFFECTIVOS Y EQUIVALENTES	-3.00	3.00	0.00	0.00	3.00
DERECHOS A RECIBIR EFFECTIVO O EQUIVALENTES	7,392,844.91	269,487,320.99	267,957,976.43	8,922,189.47	1,529,344.56
INVERSIONES FINANCIERAS DE CORTO PLAZO	0.00	0.00	0.00	0.00	0.00
CUENTAS POR COBRAR A CORTO PLAZO	50,904.70	208,159,899.26	206,710,794.09	1,500,009.87	1,449,105.17
DEUDORES DIVERSOS POR COBRAR A CORTO PLAZO	-23,290.10	372.00	38,309.00	-61,227.10	-37,937.00
INGRESOS POR RECUPERAR A CORTO PLAZO	-14,405.20	60,969,841.74	60,955,436.55	-0.01	14,405.19
Deudores por Anticipos de la Tesorería a Corto Plazo	0.00	0.00	0.00	0.00	0.00
Préstamos otorgados a Corto Plazo	0.00	0.00	0.00	0.00	0.00
Otros Derechos a recibir efectivo o equivalentes a Corto Plazo	7,379,635.51	357,207.99	253,436.79	7,483,406.71	103,771.20
DERECHOS A RECIBIR BIENES O SERVICIOS	25,253,751.46	10,380,550.00	19,805,472.52	15,828,828.94	-9,424,922.52
Anticipo a proveedores por adquisición de bienes inmuebles y muebles a Corto Plazo	25,507,222.84	10,380,550.00	19,805,472.52	16,082,300.32	-9,424,922.52
Anticipo a proveedores por adquisición de bienes intangibles a Corto Plazo	0.00	0.00	0.00	0.00	0.00
Anticipo a proveedores por adquisición de bienes intangibles a Corto Plazo	0.00	0.00	0.00	0.00	0.00
Anticipo a Contratistas por Obras Publicas a Corto Plazo	-253,471.38	0.00	0.00	-253,471.38	0.00
Otros Derechos a recibir bienes o servicios a Corto Plazo	0.00	0.00	0.00	0.00	0.00
INVENTARIOS (NO APLICA)	0.00	0.00	0.00	0.00	0.00
Inventario de Mercancías para venta	0.00	0.00	0.00	0.00	0.00
Inventario de Mercancías Terminadas	0.00	0.00	0.00	0.00	0.00
Inventario de Mercancías en Proceso de Elaboración	0.00	0.00	0.00	0.00	0.00
Inventario de Materias Primas, Materiales y Suministros para Producción	0.00	0.00	0.00	0.00	0.00
Bienes en Tránsito	0.00	0.00	0.00	0.00	0.00
ALMACENES (NO APLICA)	0.00	0.00	0.00	0.00	0.00
Almacén de Materiales y Suministros de Consumo	0.00	0.00	0.00	0.00	0.00
ESTIMACIÓN POR PÉRDIDA O DETERIORO DE ACTIVOS CIRCULANTES	0.00	0.00	0.00	0.00	0.00
Estimaciones para Cuentas Incobrables por Derechos a Recibir Efectivo o Equivalentes	0.00	0.00	0.00	0.00	0.00
Estimación por Deterioro de Inventarios	0.00	0.00	0.00	0.00	0.00
OTROS ACTIVOS CIRCULANTES	0.00	0.00	0.00	0.00	0.00
Valores en Garantía	0.00	0.00	0.00	0.00	0.00
Bienes en Garantía (excluye depósitos de fondos)	0.00	0.00	0.00	0.00	0.00
Bienes Derivados de Embargos, Decomisos, Aseguramientos y Dación en Pago	0.00	0.00	0.00	0.00	0.00
<b>ACTIVO NO CIRCULANTE</b>	<b>255,588,558.83</b>	<b>12,896,017.59</b>	<b>492,997.32</b>	<b>267,991,579.10</b>	<b>12,403,020.27</b>
INVERSIONES FINANCIERAS A LARGO PLAZO	635,151.00	0.00	0.00	635,151.00	0.00
INVERSIONES A LARGO PLAZO	0.00	0.00	0.00	0.00	0.00
TÍTULOS Y VALORES A LARGO PLAZO	0.00	0.00	0.00	0.00	0.00
FIDEICOMISOS, MANDATOS Y CONTRATOS ANÁLOGOS	635,151.00	0.00	0.00	635,151.00	0.00
PARTICIPACIONES Y APORTACIONES DE CAPITAL	0.00	0.00	0.00	0.00	0.00
DERECHOS A RECIBIR EFFECTIVO O EQUIVALENTES A LARGO PLAZO	0.00	0.00	0.00	0.00	0.00
Documentos por Cobrar a Largo Plazo	0.00	0.00	0.00	0.00	0.00
Deudores diversos a Largo Plazo	0.00	0.00	0.00	0.00	0.00
Ingresos por recuperar a Largo Plazo	0.00	0.00	0.00	0.00	0.00
PRÉSTAMOS OTORGADOS A LARGO PLAZO	0.00	0.00	0.00	0.00	0.00
Otros Derechos a recibir efectivo o equivalentes a Largo Plazo	0.00	0.00	0.00	0.00	0.00

BIENES INMUEBLES, INFRAESTRUCTURA Y CONSTRUCCIONES EN PROCESO

Terrenos	221,792,582.28	9,533,673.34	438,848.52	230,887,407.10	9,094,824.82
Viviendas	169,135,393.23	0.00	0.00	169,135,393.26	0.00
Edificios no Habitacionales	83,672.00	0.00	0.00	83,672.00	0.00
Infraestructura	17,445,398.20	-0.03	0.00	17,445,398.17	-0.03
CONSTRUCCIONES EN PROCESO EN BIENES DE DOMINIO PÚBLICO	0.00	0.00	0.00	0.00	0.00
CONSTRUCCIONES EN PROCESO EN BIENES PROPIOS	34,686,773.85	9,224,301.34	438,848.52	43,472,226.67	8,785,452.82
Otros Bienes Inmuebles	441,345.00	309,372.00	0.00	750,717.00	309,372.00
BIENES MUEBLES	46,239,839.01	3,362,344.25	54,148.80	49,548,034.46	3,308,195.45
MOBILIARIO Y EQUIPO DE ADMINISTRACIÓN	8,525,727.78	627,972.72	54,148.80	9,099,551.70	573,823.92
MOBILIARIO Y EQUIPO EDUCACIONAL Y RECREATIVO	1,282,593.53	175,178.56	0.00	1,457,772.09	175,178.56
EQUIPO E INSTRUMENTAL MÉDICO Y DE LABORATORIO	207,189.21	7,888.00	0.00	215,077.21	7,888.00
VEHÍCULOS Y EQUIPO DE TRANSPORTE	16,037,268.62	2,296,112.00	0.00	18,333,380.62	2,296,112.00
Equipo de Defensa y Seguridad	2,685,612.86	0.00	0.00	2,685,612.86	0.00
MAQUINARIA, OTROS EQUIPOS Y HERRAMIENTAS	5,591,650.27	255,192.97	0.00	5,846,843.24	255,192.97
COLECCIONES, OBRAS DE ARTE Y OBJETOS VALIOSOS	699,020.00	0.00	0.00	699,020.00	0.00
ACTIVOS BIOLÓGICOS	11,210,776.74	0.00	0.00	11,210,776.74	0.00
ACTIVOS INTANGIBLES	1,583,512.40	0.00	0.00	1,583,512.40	0.00
Software	1,572,794.00	0.00	0.00	1,572,794.00	0.00
PATENTES, MARCAS Y DERECHOS	0.00	0.00	0.00	0.00	0.00
CONCESIONES Y FRANQUICIAS	0.00	0.00	0.00	0.00	0.00
LICENCIAS	0.00	0.00	0.00	0.00	0.00
Otros Activos Intangibles	10,718.40	0.00	0.00	10,718.40	0.00
DEPRECIACIÓN, DETERIORO Y AMORTIZACIÓN ACUMULADA DE BIENES	-14,662,525.86	0.00	0.00	-14,662,525.86	0.00
Depreciación Acumulada de Bienes Inmuebles	-7,709,009.19	0.00	0.00	-7,709,009.19	0.00
Depreciación Acumulada de Infraestructura	0.00	0.00	0.00	0.00	0.00
Depreciación acumulada de Bienes Muebles	-6,953,516.67	0.00	0.00	-6,953,516.67	0.00
Deterioro Acumulado de Activos Biológicos	0.00	0.00	0.00	0.00	0.00
Amortización acumulada de Activos Intangibles	0.00	0.00	0.00	0.00	0.00
ACTIVOS DIFERIDOS	0.00	0.00	0.00	0.00	0.00
Estudios, Formulación y Evaluación de Proyectos	0.00	0.00	0.00	0.00	0.00
Derechos sobre bienes en régimen de arrendamiento Financiero	0.00	0.00	0.00	0.00	0.00
Gastos Pagados por Adelantado a Largo Plazo	0.00	0.00	0.00	0.00	0.00
ANTICIPOS A LARGO PLAZO	0.00	0.00	0.00	0.00	0.00
Beneficios al Retiro de empleados pagados por adelantado	0.00	0.00	0.00	0.00	0.00
Otros Activos Diferidos	0.00	0.00	0.00	0.00	0.00
ESTIMACIÓN POR PÉRDIDA O DETERIORO DE ACTIVOS NO CIRCULANTES	0.00	0.00	0.00	0.00	0.00
Estimaciones por Pérdida de Cuentas Incobrables de Documentos por Cobrar a Largo Plazo	0.00	0.00	0.00	0.00	0.00
Estimaciones por Pérdida de Cuentas Incobrables de Deudores Diversos por Cobrar a Largo Plazo	0.00	0.00	0.00	0.00	0.00
Estimaciones por Pérdida de Cuentas Incobrables de Ingresos por Cobrar a Largo Plazo	0.00	0.00	0.00	0.00	0.00
Estimaciones por Pérdida de Cuentas Incobrables de Préstamos Otorgados a Largo Plazo	0.00	0.00	0.00	0.00	0.00
Estimaciones por Pérdida de Otras Cuentas Incobrables a Largo Plazo	0.00	0.00	0.00	0.00	0.00
OTROS ACTIVOS NO CIRCULANTES	0.00	0.00	0.00	0.00	0.00
Bienes en Concesión	0.00	0.00	0.00	0.00	0.00
Bienes en Arrendamiento Financiero	0.00	0.00	0.00	0.00	0.00
Bienes en Comodato	0.00	0.00	0.00	0.00	0.00

Bajo protesta de decir verdad declaramos que los Estados Financieros y sus Notas son razonablemente correctos y responsabilidad del emisor.

  
**C. MIGUEL ÁNGEL SALAZAR RANGEL**  
 PRESIDENTE MUNICIPAL



**C. AROLDO JIMENEZ DE LA CRUZ**  
 TESORERO MUNICIPAL

  
**C. SAMARA KARELLI NUÑEZ IBARRA**  
 SINDICO PRIMERO





Municipio de Montemorelos, N.L.

Tesorería Municipal

Dirección de Contabilidad

Fecha: 16/agosto/2023

Hora: 09:30:54 a. m.

**Reporte Analítico de Deuda Pública**  
Al 30 de Junio del 2023

(en pesos)

**Denominación de las Deudas**

	M O V I M I E N T O S				Saldos al momento del Periodo 2023
	Saldos al Momento del Periodo 2022	Operaciones de Endeudamiento del Periodo		Variación del Endeudamiento del Periodo	
		Amortización Bruta	Colocación Bruta		
DEUDA PÚBLICA					
CORTO PLAZO					
DEUDA PÚBLICA INTERIOR					
INSTITUCIONES DE CRÉDITO					
GOBIERNO DEL ESTADO DE N.L.	0.00	0.00	0.00	0.00	0.00
BANOBRAS, S.N.C. PRESTAM A CORTO PLAZO	954,606.60	264,445.30	264,445.30	0.00	954,606.60
Santander, PRESTAM A CORTO PLAZO	0.00	0.00	0.00	0.00	0.00
Union de Credito Allende	0.00	0.00	0.00	0.00	0.00
Intereses y Comisiones de Creditos Bancarios por Reclasificar	0.00	0.00	0.00	0.00	0.00
ISPT, Retenido por Reclasificar	0.00	0.00	0.00	0.00	0.00
CREDITO Corto Plazo BANORTE	0.00	0.00	0.00	0.00	0.00
Banco Ahorro Famsa, S.A.	0.00	0.00	0.00	0.00	0.00
CREDITO CP BANORTE	5,938,197.73	5,938,197.73	0.00	-5,938,197.73	0.00
Creditos Bancarios (Cuenta Puenta, EXCLUSIV PARA ABONO DE CREDITOS )	0.00	4,114.54	4,114.54	0.00	0.00
BANCO AZTECA, S.A.	0.00	9,999,999.99	20,000,000.00	9,999,999.99	9,999,999.99
Porción a CP de los Préstamos de la Deuda Pública Interna	0.00	0.00	0.00	0.00	0.00
TÍTULOS Y VALORES					
DEUDA PÚBLICA EXTERIOR					
INSTITUCIONES DE CRÉDITO					
Porción a CP de Títulos y Valores de Deuda Pública Externa	0.00	0.00	0.00	0.00	0.00
Porción a CP de los Préstamos de la Deuda Pública Externa	0.00	0.00	0.00	0.00	0.00
TÍTULOS Y VALORES					
ARRENDAMIENTO FINANCIERO					
Porción a CP de Arrendamiento Financiero Nacional	0.00	0.00	0.00	0.00	0.00

2133-20-0000-0000	Porción a CP de Arrendamiento Financiero Internacional	0.00	0.00	0.00	0.00	0.00	0.00
	<b>SUBTOTAL CORTO PLAZO</b>	6,892,804.33	16,206,757.56	20,268,559.84	4,061,802.26		10,954,606.61
	<b>LARGO PLAZO</b>						
	<b>DEUDA PÚBLICA INTERIOR</b>						
	<b>INSTITUCIONES DE CRÉDITO</b>						
2233-10-0001-0000	BANOBRAS, S.N.C. (Cred a Largo Plazo)	3,686,106.54	166,585.90	0.00	-166,585.90	-11.94	3,519,508.70
	<b>TÍTULOS Y VALORES</b>						
	<b>DEUDA PÚBLICA EXTERIOR</b>						
	<b>INSTITUCIONES DE CRÉDITO</b>						
	<b>TÍTULOS Y VALORES</b>						
	<b>ARRENDAMIENTO FINANCIERO</b>						
	<b>SUBTOTAL LARGO PLAZO</b>	3,686,106.54	166,585.90	0.00	-166,585.90	-11.94	3,519,508.70
	<b>TOTAL DEUDA PÚBLICA</b>	10,578,910.87	16,373,343.46	20,268,559.84	3,895,216.36	-11.94	14,474,115.31
	<b>OTROS PASIVOS</b>						
	<b>CUENTAS POR PAGAR A CORTO PLAZO</b>						
2120-00-0000-0000	DOCUMENTOS POR PAGAR A CORTO PLAZO	151,992,777.34	229,215,037.11	200,196,243.80	-29,018,793.31	-14.00	122,973,970.03
2150-00-0000-0000	PASIVOS DIFERIDOS A CORTO PLAZO	0.00	0.00	0.00	0.00	0.00	0.00
2160-00-0000-0000	FONDOS Y BIENES DE TERCEROS EN GARANTÍA Y/O ADMINISTRACIÓN A CORTO PLA	0.00	0.00	0.00	0.00	0.00	0.00
2170-00-0000-0000	PROVISIONES A CORTO PLAZO	0.00	0.00	0.00	0.00	0.00	0.00
2190-00-0000-0000	OTROS PASIVOS A CORTO PLAZO	0.00	0.00	0.00	0.00	0.00	0.00
2210-00-0000-0000	CUENTAS POR PAGAR A LARGO PLAZO	0.00	0.00	0.00	0.00	0.00	0.00
2220-00-0000-0000	DOCUMENTOS POR PAGAR A LARGO PLAZO	0.00	0.00	0.00	0.00	0.00	0.00
2240-00-0000-0000	PASIVOS DIFERIDOS A LARGO PLAZO	0.00	0.00	0.00	0.00	0.00	0.00
2250-00-0000-0000	FONDOS Y BIENES DE TERCEROS EN GARANTÍA Y/O ADMINISTRACIÓN A LARGO PLA	0.00	0.00	0.00	0.00	0.00	0.00
2260-00-0000-0000	PROVISIONES A LARGO PLAZO	0.00	0.00	0.00	0.00	0.00	0.00
	<b>TOTAL OTROS PASIVOS</b>	151,992,777.34	229,215,037.11	200,196,243.80	-29,018,793.31	-14.00	122,973,970.03
	<b>TOTAL DEUDA PÚBLICA Y OTROS PASIVOS</b>	162,571,688.21	245,588,380.55	220,464,803.62	-25,123,576.95	-25.94	137,448,085.34

C. MIGUEL ANGEL SALAZAR RANGEL  
PRESIDENTE MUNICIPAL

C. AROLDO JIMENEZ DE LA CRUZ  
TESORERO MUNICIPAL

C. SAMARA KARELLI NUÑEZ IBARRA  
SINDICO PRIMERO



# MUNICIPIO DE MONTEMORELOS, N.L.

## Estado Analítico de Ingresos

Por Fuente de Financiamiento

Del 1 de Enero al 30 de Junio de 2023

(En pesos, con centavos)

Fuente de Financiamiento	Estimado (1)	Ampliaciones / (Reducciones) (2)	Modificado (3=1+2)	Devengado (4)	Recaudado (5)	Diferencia (6=5-1)
<b>Ingresos del Gobierno</b>	<b>662,715,023.00</b>	<b>0.00</b>	<b>662,715,023.00</b>	<b>266,515,402.73</b>	<b>266,515,402.73</b>	<b>-396,199,620.27</b>
Impuestos	100,635,000.00	0.00	100,635,000.00	45,827,565.43	45,827,565.43	-54,807,434.57
Contribuciones de Mejoras	800,000.00	0.00	800,000.00	0.00	0.00	-800,000.00
Derechos	71,850,124.00	0.00	71,850,124.00	10,601,780.07	10,601,780.07	-61,248,343.93
Productos	12,550,000.00	0.00	12,550,000.00	1,437,537.66	1,437,537.66	-11,112,462.34
Corriente	12,550,000.00	0.00	12,550,000.00	1,437,537.66	1,437,537.66	-11,112,462.34
Capital	0.00	0.00	0.00	0.00	0.00	0.00
Aprovechamientos	11,100,000.00	0.00	11,100,000.00	1,937,725.48	1,937,725.48	-9,162,274.52
Corriente	11,100,000.00	0.00	11,100,000.00	1,937,725.48	1,937,725.48	-9,162,274.52
Capital	0.00	0.00	0.00	0.00	0.00	0.00
Participaciones y Aportaciones	465,779,899.00	0.00	465,779,899.00	206,710,794.09	206,710,794.09	-259,069,104.91
Transferencias, Asignaciones, Subsidios y Otras Ayudas	0.00	0.00	0.00	0.00	0.00	0.00
<b>Ingresos de Organismos y Empresas</b>	<b>0.00</b>	<b>0.00</b>	<b>0.00</b>	<b>0.00</b>	<b>0.00</b>	<b>0.00</b>
Cuotas y Aportaciones de Seguridad Social	0.00	0.00	0.00	0.00	0.00	0.00
Ingresos por Ventas de Bienes y Servicios	0.00	0.00	0.00	0.00	0.00	0.00
Transferencias, Asignaciones, Subsidios y Otras Ayudas	0.00	0.00	0.00	0.00	0.00	0.00
<b>Ingresos Derivados de Financiamiento</b>	<b>0.00</b>	<b>0.00</b>	<b>0.00</b>	<b>0.00</b>	<b>0.00</b>	<b>0.00</b>
Ingresos Derivados de Financiamientos	0.00	0.00	0.00	0.00	0.00	0.00
<b>Total</b>	<b>662,715,023.00</b>	<b>0.00</b>	<b>662,715,023.00</b>	<b>266,515,402.73</b>	<b>266,515,402.73</b>	<b>-396,199,620.27</b>

Ingresos Excedentes

Bajo protesta de decir verdad declaramos que los Estados Financieros y sus Notas son razonablemente correctos y responsabilidad del emisor.

C. MIGUEL ANGELES SALAZAR RANGEL  
PRESIDENTE MUNICIPAL

C. SAMARA KARELLI NUÑEZ IBARRA  
SINDICO PRIMERO

C. AROLDO JIMENEZ DE LA CRUZ  
TESORERO MUNICIPAL



# MUNICIPIO DE MONTEMORELOS, N.L.

## Estado Analítico de Ingresos

### Por Rubro de Ingresos

Del 1 de Enero al 30 de Junio de 2023

(En pesos, con centavos)

Rubro de Ingresos	Estimado (1)	Ampliaciones / (Reducciones) (2)	Modificado (3=1+2)	Devengado (4)	Recaudado (5)	Diferencia (6=5-1)
<b>Impuestos</b>	100,635,000.00	0.00	100,635,000.00	45,827,565.43	45,827,565.43	-54,807,434.57
Cuotas y Aportaciones de Seguridad Social	0.00	0.00	0.00	0.00	0.00	0.00
Contribuciones de Mejoras	800,000.00	0.00	800,000.00	0.00	0.00	-800,000.00
Derechos	71,850,124.00	0.00	71,850,124.00	10,601,780.07	10,601,780.07	-61,248,343.93
<b>Productos</b>	12,550,000.00	0.00	12,550,000.00	1,437,537.66	1,437,537.66	-11,112,462.34
Corriente	12,550,000.00	0.00	12,550,000.00	1,437,537.66	1,437,537.66	-11,112,462.34
Capital	0.00	0.00	0.00	0.00	0.00	0.00
<b>Aprovechamientos</b>	11,100,000.00	0.00	11,100,000.00	1,937,725.48	1,937,725.48	-9,162,274.52
Corriente	11,100,000.00	0.00	11,100,000.00	1,937,725.48	1,937,725.48	-9,162,274.52
Capital	0.00	0.00	0.00	0.00	0.00	0.00
<b>Ingresos por Ventas de Bienes y Servicios</b>	0.00	0.00	0.00	0.00	0.00	0.00
Participaciones y Aportaciones	465,779,899.00	0.00	465,779,899.00	206,710,794.09	206,710,794.09	-259,069,104.91
Transferencias, Asignaciones, Subsidios y Otras Ayudas	0.00	0.00	0.00	0.00	0.00	0.00
<b>Ingresos Derivados de Financiamientos</b>	0.00	0.00	0.00	0.00	0.00	0.00
<b>Total</b>	<b>662,715,023.00</b>	<b>0.00</b>	<b>662,715,023.00</b>	<b>266,515,402.73</b>	<b>266,515,402.73</b>	<b>-396,199,620.27</b>
					<i>Ingresos Excedentes</i>	

Bojo protesta de decir verdad declaramos que los Estados Financieros y sus Notas son razonablemente correctos y responsabilidad del emisor.

  
C. MIGUEL ANGEL SALAZAR RANGEL  
PRESIDENTE MUNICIPAL

  
C. AROLDO JIMENEZ DE LA CRUZ  
TESORERO MUNICIPAL

  
C. SAMARA KARELLI NUÑEZ IBARRA  
SINDICO PRIMERO



**MUNICIPIO DE MONTEMORELOS, N.L.**  
 Estado Analítico del Ejercicio del Presupuesto de Egresos  
 Clasificación Administrativa  
 Del 1 de Enero al 30 de Junio de 2023  
 (En pesos, con centavos)

Concepto	Aprobado (1)	Ampliaciones / (Reducciones) (2)	Modificado (3=1+2)	Devengado (4)	Pagado (5)	Subejercicio (6=3-4)
PRESIDENTE MUNICIPAL	29,045,161.00	0.00	29,045,161.00	8,603,775.23	8,484,009.48	20,441,385.77
SEGURIDAD PÚBLICA	89,268,800.00	0.00	89,268,800.00	27,584,680.80	27,399,619.65	61,684,119.20
SERVICIOS PÚBLICOS BÁSICO	146,794,401.00	0.00	146,794,401.00	43,379,118.87	43,181,045.58	103,415,282.13
DESARROLLO ECONÓMICO Y TU	4,729,274.00	0.00	4,729,274.00	1,678,620.88	1,678,137.28	3,050,653.12
DESARROLLO INT DE LA FAM	51,509,796.00	0.00	51,509,796.00	9,991,885.59	9,787,380.84	41,517,910.41
SINDICOS	5,697,930.00	0.00	5,697,930.00	2,152,640.00	2,152,640.00	3,545,290.00
AYUNTAMIENTO	26,165,688.00	0.00	26,165,688.00	9,100,247.09	9,007,728.25	17,065,440.91
FINANZAS Y TESORERÍA	58,500,618.00	0.00	58,500,618.00	29,459,681.44	29,421,727.60	29,040,936.56
CONTRALORÍA	3,248,023.00	0.00	3,248,023.00	1,140,767.37	1,140,767.37	2,107,255.63
ADMINISTRACIÓN	55,178,514.00	0.00	55,178,514.00	21,238,017.13	20,598,693.61	33,940,496.87
DESARROLLO SOCIAL Y HUMAN	37,563,148.00	0.00	37,563,148.00	6,826,054.91	6,804,897.27	30,737,093.09
OBRA'S PÚBLICAS	142,028,585.00	13,326,614.62	155,355,199.62	31,902,007.93	30,547,652.31	123,453,191.69
SECRETARIA DESARROLLO URBANO Y ECOLOGIA	12,985,085.00	0.00	12,985,085.00	4,382,036.69	4,318,329.09	8,603,048.31
<b>Total del Gasto</b>	<b>662,715,023.00</b>	<b>13,326,614.62</b>	<b>676,041,637.62</b>	<b>197,439,533.93</b>	<b>194,522,628.33</b>	<b>478,602,103.69</b>

Bajo protesta de decir verdad declaramos que los Estados Financieros y sus Notas son razonablemente correctos y responsabilidad del emisor.

  
 C. MIGUEL ANGEL SOTAZAR RANGEL  
 PRESIDENTE MUNICIPAL

  
 C. AROLDO JIMENEZ DE LA CRUZ  
 TESORERO MUNICIPAL


  
 C. SAMARA KARELLI NUÑEZ IBARRA  
 SINDICO PRIMERO



MUNICIPIO DE MONTEMORELOS, N.L.  
Estado Analítico del Ejercicio del Presupuesto de Egresos  
Clasificación Económica (por Tipo de Gasto)  
Del 1 de Enero al 30 de Junio de 2023  
(En pesos, con centavos)

Concepto	Aprobado (1)	Ampliaciones / (Reducciones) (2)	Modificado (3=1+2)	Devengado (4)	Pagado (5)	Subejercicio (6=3-4)
GASTO CORRIENTE	662,715,023.00	13,326,614.62	676,041,637.62	197,439,533.93	194,522,628.33	478,602,103.69
GASTO DE CAPITAL	0.00	0.00	0.00	0.00	0.00	0.00
AMORTIZACIÓN DE LA DEUDA Y DISMINUCIÓN DE PASIVOS	0.00	0.00	0.00	0.00	0.00	0.00
<b>Total del Gasto</b>	<b>662,715,023.00</b>	<b>13,326,614.62</b>	<b>676,041,637.62</b>	<b>197,439,533.93</b>	<b>194,522,628.33</b>	<b>478,602,103.69</b>

Bajo protesta de decir verdad declaramos que los Estados Financieros y sus Notas son razonablemente correctos y responsabilidad del emisor.

  
C. MIGUEL ÁNGEL SALAZAR RANGEL  
PRESIDENTE MUNICIPAL

  
C. SAMIARA KARELLI NUÑEZ IBARRA  
SINDICO PRIMERO

  
C. AROLDO JIMENEZ DE LA CRUZ  
TESORERO MUNICIPAL



**MUNICIPIO DE MONTEMORELOS, N.L.**  
**Estado Analítico del Ejercicio del Presupuesto de Egresos**  
**Clasificación por Objeto del Gasto (Capítulo y Concepto)**  
**Del 1 de Enero al 30 de Junio de 2023**  
 (En pesos, con centavos)

Concepto	Aprobado (1)	Ampliaciones / (Reducciones) (2)	Modificado (3=1+2)	Devengado (4)	Pagado (5)	Subejercicio (6=3-4)
<b>Servicios Personales</b>	<b>232,757,374.00</b>	<b>0.00</b>	<b>232,757,374.00</b>	<b>82,152,159.32</b>	<b>81,876,487.49</b>	<b>150,605,214.68</b>
1100 REMUNERACIONES AL PERSONAL DE CARÁCTER PERMANENTE	138,265,589.00	0.00	138,265,589.00	56,906,114.46	56,906,114.46	81,359,474.54
1200 REMUNERACIONES AL PERSONAL DE CARÁCTER TRANSITORIO	17,562,016.00	0.00	17,562,016.00	3,827,067.53	3,819,384.13	13,734,948.47
1300 REMUNERACIONES ADICIONALES Y ESPECIALES	48,797,660.00	0.00	48,797,660.00	6,392,099.09	6,392,099.09	42,405,560.91
1400 SEGURIDAD SOCIAL	352,400.00	0.00	352,400.00	0.00	0.00	352,400.00
1500 OTRAS PRESTACIONES SOCIALES Y ECONÓMICAS	27,779,709.00	0.00	27,779,709.00	15,026,878.24	14,758,889.81	12,752,830.76
<b>Materiales y Suministros</b>	<b>96,559,183.00</b>	<b>0.00</b>	<b>96,559,183.00</b>	<b>24,795,154.04</b>	<b>24,030,833.66</b>	<b>71,764,028.96</b>
2100 MATERIALES DE ADMINISTRACIÓN, EMISIÓN DE DOCUMENTOS Y ARTÍCULOS OFICIALES	10,860,000.00	0.00	10,860,000.00	2,008,142.93	2,006,771.89	8,851,857.07
2200 ALIMENTOS Y UTENSILIOS	4,652,400.00	0.00	4,652,400.00	1,211,418.02	1,167,499.17	3,440,981.98
2300 MATERIAS PRIMAS Y MATERIALES DE PRODUCCIÓN Y COMERCIALIZACIÓN	240,000.00	0.00	240,000.00	0.00	0.00	240,000.00
2400 MATERIALES Y ARTÍCULOS DE CONSTRUCCIÓN Y DE REPARACIÓN	21,421,500.00	0.00	21,421,500.00	9,897,750.59	9,795,325.64	11,523,749.41
2500 PRODUCTOS QUÍMICOS, FARMACÉUTICOS Y DE LABORATORIO	5,441,900.00	0.00	5,441,900.00	554,090.73	524,676.52	4,887,809.27
2600 COMBUSTIBLES, LUBRICANTES Y ADITIVOS	46,120,933.00	0.00	46,120,933.00	10,148,330.62	9,564,079.07	35,972,602.38
2700 VESTUARIO, BLANCOS, PRENDAS DE PROTECC. Y ART	2,465,500.00	0.00	2,465,500.00	620,269.91	620,269.91	1,845,230.09
2800 MATERIALES Y SUMINISTROS PARA SEGURIDAD	400,000.00	0.00	400,000.00	40,985.16	40,985.16	359,014.84
2900 HERRAMIENTAS, REFACCIONES Y ACC. MENORES	4,956,950.00	0.00	4,956,950.00	314,166.08	311,226.30	4,642,783.92
<b>Servicios Generales</b>	<b>183,574,509.00</b>	<b>0.00</b>	<b>183,574,509.00</b>	<b>86,479,886.95</b>	<b>84,641,228.06</b>	<b>97,094,622.05</b>
3100 SERVICIOS BÁSICOS	27,410,850.00	0.00	27,410,850.00	9,681,957.00	9,190,762.88	17,728,893.00
3200 SERVICIOS DE ARRENDAMIENTO	81,132,500.00	0.00	81,132,500.00	24,771,124.49	24,771,124.49	56,361,375.51
3300 SERVICIOS PROFESIONALES, CIENTÍFICOS, TÉCNICOS	6,776,700.00	0.00	6,776,700.00	4,250,448.89	4,193,073.89	2,526,251.11
3400 SERVICIOS FINANCIEROS, BANCARIOS Y COMERC.	603,500.00	0.00	603,500.00	1,507,705.98	1,507,705.98	-904,205.98
3500 SERVICIOS DE INST., REP., MANTTO Y CONSERV	45,438,129.00	0.00	45,438,129.00	19,833,560.69	18,579,044.67	25,604,568.31
3600 SERVICIOS DE COMUNICACIÓN SOCIAL Y PUBLICIDAD	4,399,600.00	0.00	4,399,600.00	1,340,511.05	1,340,511.05	3,059,088.95
3700 SERVICIOS DE TRASLADO Y VIÁTICOS	1,222,000.00	0.00	1,222,000.00	33,101.72	33,101.72	1,188,898.28
3800 SERVICIOS OFICIALES	6,013,000.00	0.00	6,013,000.00	1,928,185.56	1,894,885.33	4,084,814.44
3900 OTROS SERVICIOS GENERALES	10,578,230.00	0.00	10,578,230.00	23,133,291.57	23,131,018.05	-12,555,061.57
<b>Transferencias, Asignaciones, Subsidios y Otras Ayudas</b>	<b>15,367,500.00</b>	<b>0.00</b>	<b>15,367,500.00</b>	<b>1,726,548.30</b>	<b>1,699,143.80</b>	<b>13,640,951.70</b>
4100 TRANSFERENCIAS INTERNAS Y ASIGNACIONES AL SECTOR PÚBLICO	300,000.00	0.00	300,000.00	0.00	0.00	300,000.00
4400 AYUDAS SOCIALES	15,067,500.00	0.00	15,067,500.00	1,686,548.30	1,659,143.80	13,380,951.70
4800 DONATIVOS	0.00	0.00	0.00	40,000.00	40,000.00	-40,000.00
<b>Bienes Muebles, Inmuebles e Intangibles</b>	<b>18,770,000.00</b>	<b>0.00</b>	<b>18,770,000.00</b>	<b>224,809.87</b>	<b>213,959.87</b>	<b>18,545,190.13</b>
5100 MOBILIARIO Y EQUIPO DE ADMINISTRACIÓN	2,335,000.00	0.00	2,335,000.00	81,845.87	70,995.87	2,253,154.13
5200 MOBILIARIO Y EQUIPO EDUCACIONAL Y RECREATIVO	215,000.00	0.00	215,000.00	0.00	0.00	215,000.00
5400 VEHÍCULOS Y EQUIPO DE TRANSPORTE	8,500,000.00	0.00	8,500,000.00	100,000.00	100,000.00	8,400,000.00
5500 EQUIPO DE DEFENSA Y SEGURIDAD	7,000,000.00	0.00	7,000,000.00	0.00	0.00	7,000,000.00
5600 MAQUINARIA, OTROS EQUIPOS Y HERRAMIENTAS	720,000.00	0.00	720,000.00	42,964.00	42,964.00	677,036.00
<b>Inversión Pública</b>	<b>85,176,383.00</b>	<b>13,326,614.62</b>	<b>98,502,997.62</b>	<b>1,708,090.51</b>	<b>1,708,090.51</b>	<b>96,794,907.11</b>
6100 OBRA PÚBLICA EN BIENES DE DOMINIO PÚBLICO	85,176,383.00	13,326,614.62	98,502,997.62	1,708,090.51	1,708,090.51	96,794,907.11
<b>Deuda Pública</b>	<b>30,510,074.00</b>	<b>0.00</b>	<b>30,510,074.00</b>	<b>352,884.94</b>	<b>352,884.94</b>	<b>30,157,189.06</b>
9100 AMORTIZACIÓN DE LA DEUDA PÚBLICA	29,136,612.00	0.00	29,136,612.00	25,793.65	25,793.65	29,110,818.35
9200 INTERESES DE LA DEUDA PÚBLICA	1,373,462.00	0.00	1,373,462.00	327,091.29	327,091.29	1,046,370.71
<b>Total del Gasto</b>	<b>662,715,023.00</b>	<b>13,326,614.62</b>	<b>676,041,637.62</b>	<b>197,439,533.93</b>	<b>194,522,628.33</b>	<b>478,602,103.69</b>

Bajo protesta de decir verdad declaramos que los Estados Financieros y sus Notas son razonablemente correctos y responsabilidad del emisor.

C. MIGUEL ÁNGEL SALAZAR RANGEL  
PRESIDENTE MUNICIPAL

C. SAMARA KARELLI NUÑEZ IBARRA  
SÍNDICO PRIMERO

C. AROLDO JIMÉNEZ DE LA CRUZ  
TESORERO MUNICIPAL



MUNICIPIO DE MONTEMORELOS, N.L.  
 Estado Analítico del Ejercicio del Presupuesto de Egresos  
 Clasificación Funcional (Finalidad y Función)  
 Del 1 de Enero al 30 de Junio de 2023  
 (En pesos, con centavos)

Concepto	Aprobado (1)	Ampliaciones / (Reducciones) (2)	Modificado (3=1+2)	Devengado (4)	Pagado (5)	Subejercicio (6=3-4)
Gobierno	662,715,023.00	13,326,614.62	676,041,637.62	197,439,533.93	194,522,628.33	478,602,103.69
COORDINACIÓN DE LA POLÍTICA DE GOBIERNO	662,715,023.00	13,326,614.62	676,041,637.62	197,439,533.93	194,522,628.33	478,602,103.69
<b>Total del Gasto</b>	<b>662,715,023.00</b>	<b>13,326,614.62</b>	<b>676,041,637.62</b>	<b>197,439,533.93</b>	<b>194,522,628.33</b>	<b>478,602,103.69</b>

Bajo protesta de decir verdad declaramos que los Estados Financieros y sus Notas son razonablemente correctos y responsabilidad del emisor.

  
 C. MIGUEL ÁNGEL SALAZAR RANGEL  
 PRESIDENTE MUNICIPAL

  
 C. AROLDO JIMÉNEZ DE LA CRUZ  
 TESORERO MUNICIPAL

  
 C. SAMARA KARELLI NUÑEZ IBARRA  
 SINDICO PRIMERO




MUNICIPIO DE MONTEMORELOS, NUEVO LEÓN  
 GASTO POR CATEGORÍA PROGRAMÁTICA  
 DEL 01 DE ENERO AL 30 DE JUNIO DEL 2023

Concepto	Egresos					
	Aprobado	Ampliaciones/ (Reducciones)	Egresos Modificado	Devengado	Pagado	Subejercicio
	1	2	3 = (1+2)	4	5	6 = (3 - 4)
<b>Programas</b>						
<b>Subsidios: Sector Social y Privado o Entidades Federativas y Municipios</b>						
Sujetos o Reglas de Operación	-	-	-	-	-	-
Otros Subsidios	-	-	-	-	-	-
<b>Desempeño de las Funciones</b>						
Prestación de Servicios Públicos	232,757,374	-	232,757,374	82,152,159	81,876,487	150,605,215
Provision de Bienes Públicos	232,757,374	-	232,757,374	82,152,159	81,876,487	150,605,215
Planeación, seguimiento y evaluación políticas públicas	-	-	-	-	-	-
Promoción y fomento	-	-	-	-	-	-
Regulación y supervisión	-	-	-	-	-	-
Funciones de las Fuerzas Armadas (Únicamente Gobierno Federal)	-	-	-	-	-	-
Específicos	-	-	-	-	-	-
Proyectos de Inversión	-	-	-	-	-	-
<b>Administrativos y de Apoyo</b>						
Apoyo al proceso presupuestario y para mejorar la eficiencia Institucional	-	-	-	-	-	-
Apoyo a la función pública y al mejoramiento de la gestión	-	-	-	-	-	-
Operaciones ajenas	-	-	-	-	-	-
<b>Compromisos</b>						
Obligaciones de cumplimiento de resolución Jurisdiccional	-	-	-	-	-	-
Desastres Naturales	-	-	-	-	-	-
<b>Obligaciones</b>						
Pensiones y jubilaciones	-	-	-	-	-	-
Aportaciones a la seguridad social	-	-	-	-	-	-
Aportaciones a fondos de estabilización	-	-	-	-	-	-
Aportaciones a fondos de inversión y restructura de pensiones	-	-	-	-	-	-
Programas de Gasto Federalizado (Gobierno Federal)	-	-	-	-	-	-
Gasto Federalizado	-	-	-	-	-	-
Participaciones a entidades federativas y municipios	-	-	-	-	-	-
Costo financiero, deuda o apoyo de deudores y ahorradores de la banca	-	-	-	-	-	-
Adeudos de ejercicios fiscales anteriores	-	-	-	-	-	-
<b>Total del Gasto</b>	<b>232,757,374</b>	<b>-</b>	<b>232,757,374</b>	<b>82,152,159</b>	<b>81,876,487</b>	<b>150,605,215</b>

"Bajo protesta de decir verdad declaramos que los Estados Financieros y sus Notas son razonablemente correctos y responsabilidad del emisor"

  
 LIC. MIGUEL ÁNGEL SALAZAR RANGEL  
 PRESIDENTE MUNICIPAL

  
 C.P. AROLDO JIMENEZ DE LA CRUZ  
 TESORERO MUNICIPAL

  
 C. SAMARA KARELLI NUÑEZ IBARRA  
 SINDICO PRIMERO


**MUNICIPIO DE MONTEMORELOS, NUEVO LEÓN**  
**INDICADORES DE POSTURA FISCAL**  
**DEL 01 DE ENERO AL 30 DE JUNIO DEL 2023**  
**(Cifras en Pesos)**

<b>Concepto</b>	<b>Estimado / Aprobado</b>	<b>Devengado</b>	<b>Recaudado / Pagado <sup>3</sup></b>
<b>I. Ingresos Presupuestarios (I=1+2)</b>	<b>667,715,023</b>	<b>266,515,403</b>	<b>266,515,403</b>
1. Ingresos del Gobierno de la Entidad Federativa <sup>1</sup>	667,715,023	266,515,403	266,515,403
2. Ingresos Sector Paraestatal <sup>1</sup>	-	-	-
<b>II. Egresos Presupuestarios (II=3+4)</b>	<b>662,715,023</b>	<b>197,439,534</b>	<b>197,439,534</b>
3. Egresos del Gobierno de la Entidad Federativa <sup>2</sup>	662,715,023	197,439,534	197,439,534
4. Egresos del Sector Paraestatal <sup>1</sup>	-	-	-
<b>III. Balance presupuestario (Superavit o Déficit) (III=I-III)</b>	<b>-</b>	<b>69,075,869</b>	<b>69,075,869</b>
<b>Concepto</b>	<b>Estimado / Aprobado</b>	<b>Devengado</b>	<b>Recaudado / Pagado <sup>3</sup></b>
<b>III. Balance presupuestario (Superavit o Déficit)</b>	-	69,075,869	69,075,869
<b>IV. Intereses, Comisiones y Gastos de Deuda</b>	-	-	-
<b>V. Balance Primario (Superavit o Déficit) (V=III-IV)</b>	-	69,075,869	69,075,869
<b>Concepto</b>	<b>Estimado / Aprobado</b>	<b>Devengado</b>	<b>Recaudado / Pagado <sup>3</sup></b>
<b>A. Financiamiento</b>	-	-	-
<b>B. Amortización de la Deuda</b>	-	-	-
<b>C. Endeudamiento ó desendeudamiento (C=A-B)</b>	-	-	-

<sup>1</sup> Los Ingresos que se presentan son los ingresos presupuestarios totales sin incluir ingresos por financiamiento. Los Ingresos del Gobierno de la Entidad Federativa corresponden a los del Poder Ejecutivo, Legislativo Judicial y Autónomos.

<sup>2</sup> Los egresos que se presentan son los egresos presupuestarios totales sin incluir los egresos por amortización. Los egresos del Gobierno de la Entidad Federativa corresponden a los del Poder Ejecutivo, Legislativo, Judicial y Órganos Autónomos.

<sup>3</sup> Para Ingresos se reportan los ingresos recaudados; para egresos se reportan los egresos pagados.

  
**LIC. MIGUEL ÁNGEL SALAZAR RANGEL**  
**PRESIDENTE MUNICIPAL**

  
**C.P. AROLDO JIMENEZ DE LA CRUZ**  
**TESORERO MUNICIPAL**

  
**C. SAMARA KARELLI NUÑEZ IBARRA**  
**SINDICO PRIMERO**

# MUNICIPIO DE MONTEMORELOS, N.L.

## SEGUNDO AVANCE DE GESTION FINANCIERA 2023

ABRIL - JUNIO 2023

### INDICE

#### LEY DISCIPLINA FINANCIERA

- 1.- ESTADO DE SITUACION FINANCIERA DETALLADO
- 2.- INFORME ANALITICO DE LA DEUDA Y OTROS PASIVOS
- 3.- INFORME ANALITICO DE OBLIGACIONES DIFERENTE DE FINANCIAMIENTOS (NO APLICA)
- 4.- BALANCE PRESUPUESTARIO
- 5.- ESTADO ANALITICO DE INGRESOS DETALLADO
- 6.- ESTADO ANALITICO DEL EJERCICIO DEL PRESUPUESTO DE EGRESOS DETALLADO
  - A. ESTADO ANALITICO DEL EJERCICIO DEL PRESUPUESTO DE EGRESOS DETALLADO (CLASIFICACION POR OBJETO DEL GASTO)
  - B. ESTADO ANALITICO DEL EJERCICIO DEL PRESUPUESTO DE EGRESOS DETALLADO (CLASIFICACION ADMINISTRATIVA)
  - C. ESTADO ANALITICO DEL EJERCICIO DEL PRESUPUESTO DE EGRESOS DETALLADO (CLASIFICACION FUNCIONAL)
  - D. ESTADO ANALITICO DEL EJERCICIO DEL PRESUPUESTO DE EGRESOS DETALLADO (CLASIFICACION DE SERVICIOS PERSONALES POR CATEGORIA)
- 7.- PROYECCIONES DE INGRESOS Y EGRESOS
- 8.- RESULTADO DE INGRESOS Y EGRESOS
- 9.- INFORME SOBRE ESTUDIOS ACTUARIALES



**MUNICIPIO DE MONTEMORELOS, N.L.**  
Estado de Situación Financiera Detallado - LDF

Al 30 de Junio de 2023 y 2022  
(En pesos, con centavos)

2023 2022

**ACTIVO**

**ACTIVO CIRCULANTE**

EFFECTIVO Y EQUIVALENTES	149,964,078.66	95,726,562.00	151,992,777.34
BANCOS/TESORERIA	-44,385.66	-52,385.66	40,726,061.17
Inversiones temporales (hasta 3 meses)	148,609,933.17	95,662,270.66	6,985,600.63
FONDOS CON AFECTACIÓN ESPECÍFICA	1,392,071.15	0.00	2,666,666.68
DEPÓSITOS DE FONDOS DE TERCEROS EN GARANTÍA Y/O ADMINISTRACIÓN	6,480.00	110,000.00	5,120.00
OTROS EFECTIVOS Y EQUIVALENTES	0.00	6,480.00	0.00
DERECHOS A RECIBIR EFECTIVO O EQUIVALENTES	8,922,189.47	6,805,989.05	120,698,420.27
INVERSIONES FINANCIERAS DE CORTO PLAZO	0.00	0.00	0.00
CUENTAS POR COBRAR A CORTO PLAZO	1,500,009.87	370,262.70	-19,069,091.41
DEUDORES DIVERSOS POR COBRAR A CORTO PLAZO	-61,227.10	-8,230.10	0.00
INGRESOS POR RECUPERAR A CORTO PLAZO	0.00	-14,405.20	0.00
Deudores por Anticipos de la Tesorería a Corto Plazo	0.00	0.00	0.00
Préstamos otorgados a Corto Plazo	0.00	0.00	0.00
Otros derechos a recibir efectivo o equivalentes a Corto Plazo	7,483,406.71	6,458,361.65	6,892,804.33
DERECHOS A RECIBIR BIENES O SERVICIOS	15,828,828.94	19,640,775.14	6,892,804.33
Anticipos a proveedores por adquisición de bienes y prestación de servicios a corto plazo	16,082,300.32	19,864,237.20	6,892,804.33
Anticipos a proveedores por adquisición de bienes inmuebles y muebles a Corto Plazo	0.00	30,000.32	0.00
Anticipos a proveedores por adquisición de bienes intangibles a Corto Plazo	0.00	0.00	0.00
Anticipos a Contratistas por Obras Públicas a Corto Plazo	-253,471.38	-253,471.38	0.00
Otros derechos a recibir bienes o servicios a Corto Plazo	0.00	0.00	0.00
INVENTARIOS (NO APLICA)	0.00	0.00	0.00
Inventario de Mercancías para venta	0.00	0.00	0.00
Inventario de Mercancías Terminadas	0.00	0.00	0.00
Inventario de Mercancías en Proceso de Elaboración	0.00	0.00	0.00
Inventario de Materias Primas, Materiales y Suministros para Producción	0.00	0.00	0.00
Bienes en Tránsito	0.00	0.00	0.00
ALMACENES (NO APLICA)	0.00	0.00	0.00
Almacén de Materiales y Suministros de Consumo	0.00	0.00	0.00
ESTIMACIÓN POR PERDIDA O DETERIORO DE ACTIVOS CIRCULANTES	0.00	0.00	0.00
Estimación por Cuentas Incobrables por Derechos a Recibir Efectivo o Equivalentes	0.00	0.00	0.00
Estimación por Deterioro de Inventarios	0.00	0.00	0.00
OTROS ACTIVOS CIRCULANTES	0.00	0.00	0.00
Valores en Garantía	0.00	0.00	0.00
Bienes en Garantía (excluye depósitos de fondos)	0.00	0.00	0.00
Bienes Derivados de Embargos, Decomisos, Aseguramientos y Dación en Pago	0.00	0.00	0.00
<b>Total de Activo Circulante</b>	<b>174,715,097.07</b>	<b>122,173,326.19</b>	<b>158,885,581.67</b>

**ACTIVO NO CIRCULANTE**

INVERSIONES FINANCIERAS A LARGO PLAZO	635,151.00	635,151.00	0.00
TÍTULOS Y VALORES A LARGO PLAZO	0.00	0.00	0.00
FIDEICOMISOS, MANDATOS Y CONTRATOS ANALÓGOS	0.00	0.00	0.00
PARTICIPACIONES Y APORTACIONES DE CAPITAL	635,151.00	635,151.00	0.00
DERECHOS A RECIBIR EFECTIVO O EQUIVALENTES A LARGO PLAZO	0.00	0.00	0.00
Documentos por Cobrar a Largo Plazo	0.00	0.00	0.00
Deudores diversos a Largo Plazo	0.00	0.00	0.00
PRESTAMOS OTORGADOS A LARGO PLAZO	0.00	0.00	0.00
Otros Derechos a recibir efectivo o equivalentes a Largo Plazo	0.00	0.00	0.00
Bienes Inmuebles, Infraestructura y Construcciones en Proceso	230,887,407.10	246,358,960.68	3,686,106.54
Terrenos	169,135,393.26	169,135,393.23	0.00
Viviendas	85,672.00	85,672.00	0.00
Edificios e Infraestructura	17,445,398.17	17,445,398.17	0.00
CONSTRUCCIONES EN PROCESO EN BIENES DE DOMINIO PÚBLICO	43,472,226.67	59,694,497.25	0.00
CONSTRUCCIONES EN PROCESO EN BIENES DE DOMINIO PRIVADO	757,717.00	0.00	0.00
<b>Total de Activo No Circulante</b>	<b>231,322,606.10</b>	<b>246,999,111.96</b>	<b>3,686,106.54</b>

**PASIVO**

**PASIVO CIRCULANTE**

CUENTAS POR PAGAR A CORTO PLAZO	122,973,970.03	122,973,970.03	151,992,777.34
Servicios Personales por pagar a Corto Plazo	0.00	0.00	0.00
PROVEEDORES POR PAGAR A CORTO PLAZO	24,756,245.64	24,756,245.64	40,726,061.17
Contratistas por Obras Públicas por pagar a Corto Plazo	8,874,949.78	8,874,949.78	6,985,600.63
PARTICIPACIONES POR PAGAR A CORTO PLAZO	0.00	0.00	2,666,666.68
Transferencias otorgadas por pagar a Corto Plazo	5,120.00	5,120.00	5,120.00
Intereses, Comisiones y Otros Gastos de la Deuda Pública por pagar a Corto Plazo	96,106,640.26	96,106,640.26	120,698,420.27
Revoluciones de la Ley de Ingresos por pagar a Corto Plazo	0.00	0.00	0.00
Otras Cuentas por pagar a Corto Plazo	-6,768,985.65	-6,768,985.65	-19,069,091.41
DOCUMENTOS POR PAGAR A CORTO PLAZO	0.00	0.00	0.00
Documentos Comerciales por pagar a Corto Plazo	0.00	0.00	0.00
Documentos con Contratistas por Obras Públicas por pagar a Corto Plazo	0.00	0.00	0.00
Otros Documentos por pagar a Corto Plazo	10,954,606.59	10,954,606.59	6,892,804.33
PORCIÓN A CORTO PLAZO DE LA DEUDA PÚBLICA A LARGO PLAZO	0.00	0.00	0.00
PORCIÓN A CORTO PLAZO DE LA DEUDA PÚBLICA INTERNA	0.00	0.00	0.00
PORCIÓN A CORTO PLAZO DE LA DEUDA PÚBLICA EXTERNA	0.00	0.00	0.00
PORCIÓN A CORTO PLAZO DE ARRENDAMIENTO FINANCIERO	0.00	0.00	0.00
TÍTULOS Y VALORES A CORTO PLAZO	0.00	0.00	0.00
Títulos y Valores de la Deuda Pública Interna a Corto Plazo	0.00	0.00	0.00
Títulos y Valores de la Deuda Pública Externa a Corto Plazo	0.00	0.00	0.00
PASIVOS DIFERIDOS A CORTO PLAZO	0.00	0.00	0.00
Ingresos Cobrados por Adelantado a Corto Plazo	0.00	0.00	0.00
Intereses Cobrados por Adelantado a Corto Plazo	0.00	0.00	0.00
Otros Pasivos Diferidos a Corto Plazo	0.00	0.00	0.00
FONDOS Y BIENES DE TERCEROS EN GARANTÍA Y/O ADMINISTRACIÓN A CORTO PLAZO	0.00	0.00	0.00
Fondos en Garantía a Corto Plazo	0.00	0.00	0.00
Fondos en Administración a Corto Plazo	0.00	0.00	0.00
Fondos Contingentes a Corto Plazo	0.00	0.00	0.00
Fondos de Fideicomisos, Mandatos y Contratos Analógicos a Corto Plazo	0.00	0.00	0.00
Otros Fondos de terceros en Garantía y/o Administración a Corto Plazo	0.00	0.00	0.00
Valores y Bienes en Garantía a Corto Plazo	0.00	0.00	0.00
PROVISIONES A CORTO PLAZO	0.00	0.00	0.00
Provisión para Demandas y Juicios a Corto Plazo	0.00	0.00	0.00
Provisión para Contingencias a Corto Plazo	0.00	0.00	0.00
Otras Provisiones a Corto Plazo	0.00	0.00	0.00
OTROS PASIVOS A CORTO PLAZO	0.00	0.00	0.00
Ingresos por Clasificar	0.00	0.00	0.00
Recaudación por Participar	0.00	0.00	0.00
Otros Pasivos Circulantes	0.00	0.00	0.00
<b>Total de Pasivo Circulante</b>	<b>133,928,576.62</b>	<b>133,928,576.62</b>	<b>158,885,581.67</b>

**PASIVO NO CIRCULANTE**

CUENTAS POR PAGAR A LARGO PLAZO	0.00	0.00	0.00
Proveedores por pagar a Largo Plazo	0.00	0.00	0.00
Contratistas por Obras Públicas por pagar a Largo Plazo	0.00	0.00	0.00
DOCUMENTOS POR PAGAR A LARGO PLAZO	0.00	0.00	0.00
Documentos Comerciales por pagar a Largo Plazo	0.00	0.00	0.00
Documentos con Contratistas por Obras Públicas por pagar a Largo Plazo	0.00	0.00	0.00
Otros Documentos por pagar a Largo Plazo	3,519,508.70	3,519,508.70	3,686,106.54
DEUDA PÚBLICA A LARGO PLAZO	0.00	0.00	0.00
Títulos y Valores de la Deuda Pública Interna a Largo Plazo	0.00	0.00	0.00
Títulos y Valores de la Deuda Pública Externa a Largo Plazo	3,519,508.70	3,519,508.70	3,686,106.54
Préstamos de la Deuda Pública Interna por pagar a Largo Plazo	0.00	0.00	0.00
Préstamos de la Deuda Pública Externa por pagar a Largo Plazo	0.00	0.00	0.00
Arrendamiento financiero por pagar a Largo Plazo	0.00	0.00	0.00
PASIVOS DIFERIDOS A LARGO PLAZO	0.00	0.00	0.00
Créditos Diferidos a Largo Plazo	0.00	0.00	0.00
<b>Total de Pasivo No Circulante</b>	<b>3,519,508.70</b>	<b>3,519,508.70</b>	<b>3,686,106.54</b>

Otros Bienes Inmuebles	0.00	0.00	Intereses Cobrados por Adelantado a Largo Plazo	0.00	0.00
BIENES MUEBLES	49,548,034.46	50,846,670.62	Otros Pasivos Diferidos a Largo Plazo	0.00	0.00
MOBILIARIO Y EQUIPO DE ADMINISTRACIÓN	9,099,551.70	7,783,247.98	FONDOS Y BIENES DE TERCEROS EN GARANTÍA Y/O ADMINISTRACIÓN A LARGO PLAZO	0.00	0.00
EQUIPO E INSTRUMENTAL MEDICO Y DE LABORATORIO	1,457,772.09	1,183,012.17	Fondos en Garantía a Largo Plazo	0.00	0.00
VEHICULOS Y EQUIPO DE TRANSPORTE	215,077.21	207,189.21	Fondos en Administración a Largo Plazo	0.00	0.00
Equipo de Defensa y Seguridad	18,331,380.62	21,269,293.16	Fondos de Fideicomisos, Mandatos y Contratos Analogos a Largo Plazo	0.00	0.00
MAQUINARIA, OTROS EQUIPOS Y HERRAMIENTAS	2,685,612.86	2,885,612.86	Otros Fondos de Terceros en Garantía y/o Administración a Largo Plazo	0.00	0.00
COLECCIONES, OBRAS DE ARTE Y OBJETOS VALIOSOS	5,846,843.24	5,808,518.50	Valores y Bienes en Garantía a Largo Plazo	0.00	0.00
ACTIVOS BIOLÓGICOS	699,020.00	699,020.00	PROVISIONES A LARGO PLAZO	0.00	0.00
ACTIVOS INTANGIBLES	11,210,776.74	11,210,776.74	Provisión para Demandas y Juicios a Largo Plazo	0.00	0.00
Software	1,583,512.40	1,583,512.40	Provisión para Pensiones a Largo Plazo	0.00	0.00
PATENTES, MARCAS Y DERECHOS	1,572,794.00	1,572,794.00	Provisión para Contingencias a Largo Plazo	0.00	0.00
CONCESIONES Y FRANQUICIAS	0.00	0.00	Otras Provisiones a Largo Plazo	0.00	0.00
LICENCIAS	0.00	0.00	<b>Total de PASIVO NO CIRCULANTE</b>	<b>3,519,508.70</b>	<b>3,686,106.54</b>
Otros Activos Intangibles	0.00	0.00	<b>Total de PASIVO</b>	<b>137,448,085.32</b>	<b>162,571,688.21</b>
DEPRECIACIÓN, DETERIORO Y AMORTIZACIÓN ACUMULADA DE BIENES	10,718.40	10,718.40	<b>HACIENDA PUBLICA/ PATRIMONIO</b>	<b>0.00</b>	<b>0.00</b>
Depreciación Acumulada de Bienes Inmuebles	-14,662,525.86	-21,928,531.35	Aportaciones	0.00	0.00
Depreciación Acumulada de Infraestructura	-7,709,009.19	-7,709,009.19	Revaluaciones del Patrimonio	0.00	0.00
Depreciación acumulada de Bienes Muebles	-6,963,516.67	-14,219,522.16	Donaciones de Capital	0.00	0.00
Deterioro Acumulado de Activos Biológicos	0.00	0.00	<b>HACIENDA PUBLICA /PATRIMONIO GENERADO</b>	<b>305,258,590.85</b>	<b>237,097,401.33</b>
Amortización acumulada de Activos Intangibles	0.00	0.00	Resultados del Ejercicio (Ahorro/ Desahorro)	71,034,562.83	80,155,975.52
ACTIVOS DIFERENDOS	0.00	0.00	RESULTADO DE EJERCICIOS ANTERIORES	110,091,114.83	84,800,789.43
Estudios, Formulación y Evaluación de Proyectos	0.00	0.00	Superavit o Déficit por Revaluación Acumulada	0.00	0.00
Derechos sobre bienes en régimen de arrendamiento financiero	0.00	0.00	Modificaciones al Patrimonio	0.00	0.00
Gastos Pagados por Adelantado a Largo Plazo	0.00	0.00	REVALUOS	0.00	0.00
ANTICIPOS A LARGO PLAZO	0.00	0.00	Revaluo de Bienes Inmuebles	0.00	0.00
Beneficios al Retiro de empleados pagados por adelantado	0.00	0.00	Revaluo de Bienes Muebles	0.00	0.00
Otros Activos Diferidos	0.00	0.00	Revaluo de Bienes Intangibles	0.00	0.00
<b>ESTIMACIÓN POR PÉRDIDA O DETERIORO DE ACTIVOS NO CIRCULANTES</b>	<b>0.00</b>	<b>0.00</b>	Otros Revaluos	0.00	0.00
Estimaciones por Pérdida de Cuentas Incobrables de Documentos por Cobrar a Largo Plazo	0.00	0.00	RESERVAS	0.00	0.00
Estimaciones por Pérdida de Cuentas Incobrables de Deudores Diversos por Cobrar a Largo Plazo	0.00	0.00	Reservas de Patrimonio	0.00	0.00
Estimaciones por Pérdida de Cuentas Incobrables de Préstamos Otorgados a Largo Plazo	0.00	0.00	Reservas Territoriales	0.00	0.00
Estimaciones por Pérdida de Cuentas Incobrables de Ingresos por Cobrar a Largo Plazo	0.00	0.00	Reservas por Contingencias	0.00	0.00
<b>OTROS ACTIVOS NO CIRCULANTES</b>	<b>0.00</b>	<b>0.00</b>	RECTIFICACIONES DE RESULTADOS DE EJERCICIOS ANTERIORES	<b>0.00</b>	<b>0.00</b>
Bienes en Concesión	0.00	0.00	Cambios en Políticas Contables	124,132,913.19	72,140,636.38
Bienes en Arrendamiento Financiero	0.00	0.00	Cambios por Errores Contables	6,461,864.42	-53,216,933.92
Bienes en Comodato	0.00	0.00	Cambio en Políticas Cuentas por Pagar	0.00	0.00
<b>Total de ACTIVO NO CIRCULANTE</b>	<b>267,991,579.40</b>	<b>277,495,763.35</b>	Cambio en Políticas de Financiamiento	-29,144,827.97	-45,000.00
<b>Total de ACTIVO</b>	<b>442,706,676.17</b>	<b>399,669,089.54</b>	Cambio en Políticas Bienes Muebles e Inmuebles	146,815,376.74	154,546,998.27

**EXCESO O INSUFICIENCIA EN LA ACTUALIZACION DE LA HACIENDA PUBLICA/PATRIMONIO**

Resultado por posición monetaria  
Resultado por Tenencia de Activos no monetarios

**0.00**  
**0.00**  
**0.00**

**Total de HACIENDA PUBLICA/ PATRIMONIO**  
**Total de PASIVO Y HACIENDA PUBLICA/ PATRIMONIO**

**305,258,590.85**  
**442,706,676.17**

**237,097,401.33**  
**399,669,089.54**

Bajo protesta de decir verdad declaramos que los Estados Financieros y sus Notas son razonablemente correctos y responsabilidad del emisor.

C. MIGUEL ANGEL SALAZAR RANGEL  
PRESIDENTE MUNICIPAL

C. AROJOO JIMENEZ DE LA CRUZ  
TESORERO MUNICIPAL

C. SAMARA KARELLI NUÑEZ IBARRA  
SINDICO PRIMERO



**MUNICIPIO DE MONTEMORELOS, N.L.**  
**Informe Analítico de la Deuda Pública y Otros Pasivos - LDF**  
**Del 1 de Enero al 30 de Junio de 2023**  
 (En pesos, con centavos)

Denominación de la Deuda Pública y Otros Pasivos	Saldo al 30 de junio de 2022 (d)	Disposiciones del Periodo (e)	Amortizaciones del Periodo (f)	Revaluaciones, Reclasificaciones (g) y Otros Ajustes	Saldo Final del Periodo (h) h=d+e-f+g	Pago de intereses del Periodo (i)	Pago de Comisiones y demás costos asociados durante el Periodo (j)
<b>1. Deuda Pública (1=A+B)</b>							
<b>A. Corto Plazo (A=a1+a2+a3)</b>	6,892,804.33	20,268,559.84	16,206,757.56	0.00	10,954,606.61		
a1) Instituciones de Crédito							
a2) Títulos y Valores							
a3) Arrendamientos Financieros							
<b>B. Largo Plazo (B=b1+b2+b3)</b>	3,686,106.54	0.00	166,585.90	0.00	3,519,508.70		
b1) Instituciones de Crédito							
b2) Títulos y Valores							
b3) Arrendamientos Financieros							
<b>2. Otros Pasivos</b>	<b>151,992,777.34</b>				<b>122,973,970.03</b>		
<b>3. Total de la Deuda Pública y Otros Pasivos (3=1+2)</b>	<b>162,571,688.21</b>				<b>137,448,085.34</b>		
<b>4. Deuda Contingente (Informativo)</b>							
A. Deuda Contingente 1							
B. Deuda Contingente 2							
C. Deuda Contingente XX							
<b>5. Valor de Instrumentos Bono Cupón Cero (Informativo)</b>							
A. Instrumento Bono Cupón Cero 1							
B. Instrumento Bono Cupón Cero 2							
C. Instrumento Bono Cupón Cero XX							
<b>Obligaciones a Corto Plazo</b>	<b>Monto Contratado</b>	<b>Plazo Pactado</b>	<b>Tasa de Interés</b>	<b>Comisiones y Costos Relacionados</b>	<b>Tasa Efectiva</b>		
<b>6. Obligaciones a Corto Plazo (Informativo)</b>							
A. Crédito 1							
B. Crédito 2							
C. Crédito XX							

Bojo protesta de decir verdad declaramos que los Estados Financieros y sus Notas son razonablemente correctos y responsabilidad del emisor.

**C. MIGUEL ANGEL SALAZAR RANGEL**  
PRESIDENTE MUNICIPAL

**C. AROLD JIMENEZ DE LA CRUZ**  
TESORERO MUNICIPAL

**C. SAMARA KARELLI NUÑEZ IBARRA**  
SINDICO PRIMERO



MUNICIPIO DE MONTEMORELOS, N.L.  
Informe Analítico de Obligaciones Diferentes de Financiamientos - LDF  
Del 1 de Enero al 30 de Junio de 2023  
(En pesos, con centavos)

Denominación de las Obligaciones Diferentes de Financiamientos	Fecha del Contrato	Fecha de inicio de operación del proyecto	Fecha de vencimiento	Monto de la inversión pactado	Plazo pactado	Monto promedio mensual del pago de la contraprestación	Monto promedio mensual del pago de la contraprestación correspondiente al pago de inversión	Monto pagado de la inversión al XX de XXXX de 20XX	Saldo pendiente por pagar de la inversión al XX de XXXX de 20XX
--	--------------------	---	----------------------	-------------------------------	---------------	--	---	--	---

NO APLICA

**A. Asociaciones Publico Privadas (APP's) (A=a+b+c+d)**


- a) APP 1
- b) APP 2
- c) APP 3
- d) APP XX

**B. Otros Instrumentos (B=a+b+c+d)**

- a) Otro Instrumento 1
- b) Otro Instrumento 2
- c) Otro Instrumento 3
- d) Otro Instrumento XX

**C. Total de Obligaciones Diferentes de Financiamiento (C=A+B)**

Bajo protesta de decir verdad declaramos que los Estados Financieros y sus Notas son razonablemente correctos y responsabilidad del emisor.

  
C. MIGUEL AMEL SALAZAR RANGEL  
PRESIDENTE MUNICIPAL

  
C. SAMARA KARELI NUÑEZ IBARRA  
SINDICO PRIMERO

  
C. AROLDO JIMÉNEZ DE LA CRUZ  
TESORERO MUNICIPAL



# MUNICIPIO DE MONTEMORELOS, N.L.

## Balance Presupuestario - LDF

Del 1 de Enero al 30 de Junio de 2023

(En pesos, con centavos)

Concepto	Estimado / Aprobado	Devengado	Recaudado / Pagado
<b>A. Ingresos Totales (A = A1+A2+A3)</b>	<b>662,715,023.00</b>	<b>251,046,495.99</b>	<b>251,046,495.99</b>
A1. Ingresos de Libre Disposición	529,108,902.00	186,985,697.70	186,985,697.70
A2. Transferencias Federales Etiquetadas	109,030,862.00	64,060,798.29	64,060,798.29
A3. Financiamiento Neto	0.00	0.00	0.00
	<b>0.00</b>	<b>0.00</b>	<b>0.00</b>
<b>B. Egresos Presupuestarios1 (B = B1+B2)</b>	<b>662,715,023.00</b>	<b>197,439,533.93</b>	<b>194,522,628.33</b>
B1. Gasto No Etiquetado	0.00	787,234.62	787,234.62
B2. Gasto Etiquetado	662,715,023.00	196,652,299.31	193,735,393.71
	<b>0.00</b>	<b>0.00</b>	<b>0.00</b>
<b>C. Remanentes del Ejercicio Anterior (C = C1+C2)</b>	<b>149,124,815.42</b>	<b>123,080,368.68</b>	<b>123,080,368.68</b>
C1. Remanentes de Ingresos de Libre Disposición aplicados en el periodo	6,287,364.11	6,185,270.15	6,185,270.15
C2. Remanentes de Transferencias Federales Etiquetadas aplicados en el periodo	142,837,451.31	116,895,098.53	116,895,098.53
	<b>0.00</b>	<b>0.00</b>	<b>0.00</b>
<b>I. Balance Presupuestario (I = A – B + C)</b>	<b>149,124,815.42</b>	<b>176,687,330.74</b>	<b>179,604,236.34</b>
<b>II. Balance Presupuestario sin Financiamiento Neto (II = I - A3)</b>	<b>149,124,815.42</b>	<b>176,687,330.74</b>	<b>179,604,236.34</b>
<b>III. Balance Presupuestario sin Financiamiento Neto y sin Remanentes del Ejercicio Anterior (III= II - C)</b>	<b>0.00</b>	<b>53,606,962.06</b>	<b>56,523,867.66</b>
	<b>0.00</b>	<b>0.00</b>	<b>0.00</b>
<b>E. Intereses, Comisiones y Gastos de la Deuda (E = E1+E2)</b>	<b>0.00</b>	<b>0.00</b>	<b>0.00</b>
E1. Intereses, Comisiones y Gastos de la Deuda con Gasto No Etiquetado	0.00	0.00	0.00
E2. Intereses, Comisiones y Gastos de la Deuda con Gasto Etiquetado	0.00	0.00	0.00
	<b>0.00</b>	<b>0.00</b>	<b>0.00</b>
<b>IV. Balance Primario (IV = III + E)</b>	<b>0.00</b>	<b>53,606,962.06</b>	<b>56,523,867.66</b>
	<b>0.00</b>	<b>0.00</b>	<b>0.00</b>
<b>F. Financiamiento (F = F1 + F2)</b>	<b>0.00</b>	<b>0.00</b>	<b>0.00</b>
F1. Financiamiento con Fuente de Pago de Ingresos de Libre Disposición	0.00	0.00	0.00
F2. Financiamiento con Fuente de Pago de Transferencias Federales Etiquetadas	0.00	0.00	0.00
<b>G. Amortización de la Deuda (G = G1 + G2)</b>	<b>0.00</b>	<b>0.00</b>	<b>0.00</b>
G1. Amortización de la Deuda Pública con Gasto No Etiquetado	0.00	0.00	0.00
G2. Amortización de la Deuda Pública con Gasto Etiquetado	0.00	0.00	0.00
	<b>0.00</b>	<b>0.00</b>	<b>0.00</b>
<b>A3. Financiamiento Neto (A3 = F – G )</b>	<b>0.00</b>	<b>0.00</b>	<b>0.00</b>
	<b>0.00</b>	<b>0.00</b>	<b>0.00</b>
<b>A1. Ingresos de Libre Disposición</b>	<b>529,108,902.00</b>	<b>186,985,697.70</b>	<b>186,985,697.70</b>
<b>A3.1 Financiamiento Neto con Fuente de Pago de Ingresos de Libre Disposición (A3.1 = F1 – G1)</b>	<b>0.00</b>	<b>0.00</b>	<b>0.00</b>




F1. Financiamiento con Fuente de Pago de Ingresos de Libre Disposición	0.00	0.00	0.00
G1. Amortización de la Deuda Pública con Gasto No Etiquetado	0.00	0.00	0.00
<b>B1. Gasto No Etiquetado (sin incluir Amortización de la Deuda Pública)</b>	<b>0.00</b>	<b>787,234.62</b>	<b>787,234.62</b>
<b>C1. Remanentes de Ingresos de Libre Disposición aplicados en el periodo</b>	<b>6,287,364.11</b>	<b>6,185,270.15</b>	<b>6,185,270.15</b>
	<b>0.00</b>	<b>0.00</b>	<b>0.00</b>
<b>V. Balance Presupuestario de Recursos Disponibles (V = A1 + A3.1 – B1 + C1)</b>	<b>535,396,266.11</b>	<b>192,383,733.23</b>	<b>192,383,733.23</b>
<b>VI. Balance Presupuestario de Recursos Disponibles sin Financiamiento Neto (VI = V – A3.1)</b>	<b>535,396,266.11</b>	<b>192,383,733.23</b>	<b>192,383,733.23</b>
	<b>0.00</b>	<b>0.00</b>	<b>0.00</b>
<b>A2. Transferencias Federales Etiquetadas</b>	<b>109,030,862.00</b>	<b>64,060,798.29</b>	<b>64,060,798.29</b>
<b>A3.2 Financiamiento Neto con Fuente de Pago de Transferencias Federales Etiquetadas (A3.2 = F2 – G2)</b>	<b>0.00</b>	<b>0.00</b>	<b>0.00</b>
F2. Financiamiento con Fuente de Pago de Transferencias Federales Etiquetadas	0.00	0.00	0.00
G2. Amortización de la Deuda Pública con Gasto Etiquetado	0.00	0.00	0.00
<b>B2. Gasto Etiquetado (sin incluir Amortización de la Deuda Pública)</b>	<b>662,715,023.00</b>	<b>196,652,299.31</b>	<b>193,735,393.71</b>
<b>C2. Remanentes de Transferencias Federales Etiquetadas aplicados en el periodo</b>	<b>142,837,451.31</b>	<b>116,895,098.53</b>	<b>116,895,098.53</b>
	<b>0.00</b>	<b>0.00</b>	<b>0.00</b>
<b>VII. Balance Presupuestario de Recursos Etiquetados (VII = A2 + A3.2 – B2 + C2)</b>	<b>-410,846,709.69</b>	<b>-15,696,402.49</b>	<b>-12,779,496.89</b>
<b>VIII. Balance Presupuestario de Recursos Etiquetados sin Financiamiento Neto (VIII = VII – A3.2)</b>	<b>-410,846,709.69</b>	<b>-15,696,402.49</b>	<b>-12,779,496.89</b>

*Bajo protesta de decir verdad declaramos que los Estados Financieros y sus Notas son razonablemente correctos y responsabilidad del em*

  
 C. MIGUEL ANGEL SALAZAR RANGEL  
 PRESIDENTE MUNICIPAL

  
 C. AROLDO JIMENEZ DE LA CRUZ  
 TESORERO MUNICIPAL

  
 C. SAMARA KARELLI NUÑEZ IBARRA  
 SINDICO PRIMERO



MUNICIPIO DE MONTEMORELOS, N.L.  
Estado Analítico de Ingresos Detallado - LDF  
Del 1 de Enero al 30 de Junio de 2023  
(En pesos, con centavos)

Concepto	Estimado (1)	Ampliaciones/ (Reducciones) (2)	Modificado (3=1+2)	Devengado (4)	Recaudado (5)	Diferencia (6=5-1)
<b>Ingresos de Libre Disposición</b>						
IMPUESTOS	100,635,000.00	0.00	100,635,000.00	32,187,913.75	32,187,913.75	-68,447,086.25
CONTRIBUCIONES DE MEJORAS	800,000.00	0.00	800,000.00	0.00	0.00	-800,000.00
DERECHOS	71,850,124.00	0.00	71,850,124.00	9,270,422.63	9,270,422.63	-62,579,701.37
PRODUCTOS	12,550,000.00	0.00	12,550,000.00	1,240,847.20	1,240,847.20	-11,309,152.80
APROVECHAMIENTOS	11,100,000.00	0.00	11,100,000.00	1,636,518.32	1,636,518.32	-9,463,481.68
Participaciones	162,462,821.00	0.00	162,462,821.00	87,335,327.31	87,335,327.31	-75,127,493.69
Fondo General de Participaciones	123,503,706.00	0.00	123,503,706.00	52,514,123.03	52,514,123.03	-70,989,582.97
Fondo Nacional de Fomento Municipal	27,063,304.00	0.00	27,063,304.00	10,651,031.62	10,651,031.62	-16,412,272.38
Fondo de Fiscalización	4,518,889.00	0.00	4,518,889.00	2,429,365.31	2,429,365.31	-2,089,523.69
Impuesto Especial Sobre Producción y Servicios	4,012,800.00	0.00	4,012,800.00	1,616,738.30	1,616,738.30	-2,396,061.70
Ventas Final de Diésel Y Gasolina	2,584,031.00	0.00	2,584,031.00	1,115,836.35	1,115,836.35	-1,468,194.65
Control Vehicular	780,091.00	0.00	780,091.00	719,531.81	719,531.81	-60,559.19
FONDO PARA MUNICIPIOS	0.00	0.00	0.00	18,288,700.89	18,288,700.89	18,288,700.89
Incentivos Derivados de la Colaboración Fiscal	3,928,109.00	0.00	3,928,109.00	2,109,088.60	2,109,088.60	-1,819,020.40
Impuesto sobre Automóviles Nuevos (ISAN)	3,360,845.00	0.00	3,360,845.00	2,109,088.60	2,109,088.60	-1,251,756.40
Fondo de Compensación del ISAN	567,264.00	0.00	567,264.00	0.00	0.00	-567,264.00
Tenencia o uso de Vehículos	0.00	0.00	0.00	0.00	0.00	0.00
Transferencias y Asignaciones	0.00	0.00	0.00	0.00	0.00	0.00
Convenios	24,653,930.00	0.00	24,653,930.00	14,589,786.60	14,589,786.60	-10,064,143.40
Infraestructura	24,653,930.00	0.00	24,653,930.00	14,589,786.60	14,589,786.60	-10,064,143.40
Otros Ingresos de Libre Disposición	141,128,918.00	0.00	141,128,918.00	38,615,793.29	38,615,793.29	-102,513,124.71
Aportación para Imp. 3% sobre Nómina	8,832,675.00	0.00	8,832,675.00	2,587,378.00	2,587,378.00	-6,245,297.00
Programa empleo temporal (PET)	0.00	0.00	0.00	0.00	0.00	0.00
Programa de Apoyo Estatal	130,000,000.00	0.00	130,000,000.00	28,500,000.00	28,500,000.00	-101,500,000.00
Participaciones Diversas	2,296,243.00	0.00	2,296,243.00	7,042,764.29	7,042,764.29	4,746,521.29
DIF PROGRAMAS DIVERSOS	0.00	0.00	0.00	485,651.00	485,651.00	485,651.00
<b>I. Total de Ingresos de Libre Disposición</b>	<b>529,108,902.00</b>	<b>0.00</b>	<b>529,108,902.00</b>	<b>186,985,697.70</b>	<b>186,985,697.70</b>	<b>-342,123,204.30</b>
<b>Ingresos Excedentes de Ingresos de Libre Disposición</b>						
<b>Transferencias Federales Etiquetadas</b>						
Aportaciones	84,799,069.00	0.00	84,799,069.00	49,602,989.04	49,602,989.04	-35,196,079.96
FISM Aportación Federal	0.00	0.00	0.00	0.00	0.00	0.00
FORTAMUN Aportación Federal	56,821,020.00	0.00	56,821,020.00	30,691,706.52	30,691,706.52	-26,129,313.48
Fondos Descentralizados Estatales	17,905,596.00	0.00	17,905,596.00	12,759,199.77	12,759,199.77	-5,146,396.23
Fondo de Desarrollo Municipal	10,000,000.00	0.00	10,000,000.00	6,152,082.75	6,152,082.75	-3,847,917.25
FISM / Intereses A.A.	72,453.00	0.00	72,453.00	0.00	0.00	-72,453.00
FONDO PARA PROYECTOS DE INFRAESTRUCTURA MUNICIPAL	0.00	0.00	0.00	0.00	0.00	0.00
Convenios	0.00	0.00	0.00	0.00	0.00	0.00
PIARE	0.00	0.00	0.00	0.00	0.00	0.00
PAREIB	0.00	0.00	0.00	0.00	0.00	0.00
Fondos Distintos de Aportaciones	0.00	0.00	0.00	0.00	0.00	0.00
Otras Transferencias Federales Etiquetadas	24,231,793.00	0.00	24,231,793.00	14,457,809.25	14,457,809.25	-9,773,983.75
<b>II. Total de Transferencias Federales Etiquetadas</b>	<b>109,030,862.00</b>	<b>0.00</b>	<b>109,030,862.00</b>	<b>64,060,798.29</b>	<b>64,060,798.29</b>	<b>-44,970,063.71</b>
<b>III. INGRESOS DERIVADOS DE FINANCIAMIENTO</b>						
INGRESOS DERIVADOS DE FINANCIAMIENTO	638,139,764.00	0.00	638,139,764.00	251,046,495.99	251,046,495.99	-387,093,268.01
<b>IV. Total de Ingresos (IV=I+II+III)</b>	<b>638,139,764.00</b>	<b>0.00</b>	<b>638,139,764.00</b>	<b>251,046,495.99</b>	<b>251,046,495.99</b>	<b>-387,093,268.01</b>

**Datos Informativos**

- Ingresos Derivados de Financiamientos con Fuente de Pago de Ingresos de Libre Disposición
- Ingresos Derivados de Financiamientos con Fuente de Pago de Transferencias Federales Etiquetadas
- Ingresos Derivados de Financiamientos (3=1+2)

Bajo protesta de decir verdad declaramos que los Estados Financieros y sus Notas son razonablemente correctos y responsabilidad del emisor.

C. MIGUEL ANGEL SATZAR RANGEL  
PRESIDENTE MUNICIPAL

C. AROLDO JIMENEZ DE LA CRUZ  
TESORERO MUNICIPAL

C. SAMARA KARELI NUÑEZ IBARRA  
SINDICO PRIMERO



**MUNICIPIO DE MONTEMORELOS, N.L.**  
**Estado Analítico del Ejercicio del Presupuesto de Egresos Detallado - LDF**  
 Clasificación por Objeto del Gasto (Capítulo y Concepto)  
 Del 1 de Enero al 30 de Junio de 2023  
 (En pesos, con centavos)

Concepto	Aprobado (1)	Ampliaciones/ (Reducciones) (2)	Modificado (3=1+2)	Devengado (4)	Pagado (5)	Subejercicio (6=3-4)
<b>Gasto No Etiquetado</b>	<b>0.00</b>	<b>5,184,110.62</b>	<b>5,184,110.62</b>	<b>787,234.62</b>	<b>787,234.62</b>	<b>4,396,876.00</b>
<b>Inversión Pública</b>	<b>0.00</b>	<b>5,184,110.62</b>	<b>5,184,110.62</b>	<b>787,234.62</b>	<b>787,234.62</b>	<b>4,396,876.00</b>
6100 OBRA PÚBLICA EN BIENES DE DOMINIO PÚBLICO	0.00	5,184,110.62	5,184,110.62	787,234.62	787,234.62	4,396,876.00
<b>Gasto Etiquetado</b>	<b>662,715,023.00</b>	<b>8,142,504.00</b>	<b>670,857,527.00</b>	<b>196,652,299.31</b>	<b>193,735,393.71</b>	<b>474,205,227.69</b>
<b>Servicios Personales</b>	<b>232,757,374.00</b>	<b>0.00</b>	<b>232,757,374.00</b>	<b>82,152,159.32</b>	<b>81,876,487.49</b>	<b>150,605,214.68</b>
1100 REMUNERACIONES AL PERSONAL DE CARÁCTER PERMANENTE	138,265,589.00	0.00	138,265,589.00	56,906,114.46	56,906,114.46	81,359,474.54
1200 REMUNERACIONES AL PERSONAL DE CARÁCTER TRANSITORIO	17,562,016.00	0.00	17,562,016.00	3,819,384.13	3,734,948.47	13,734,948.47
1300 REMUNERACIONES ADICIONALES Y ESPECIALES	48,797,660.00	0.00	48,797,660.00	6,392,099.09	6,392,099.09	42,405,560.91
1400 SEGURIDAD SOCIAL	352,400.00	0.00	352,400.00	0.00	0.00	352,400.00
1500 OTRAS PRESTACIONES SOCIALES Y ECONÓMICAS	27,779,709.00	0.00	27,779,709.00	15,026,878.24	14,758,889.81	12,752,830.76
<b>Materiales y Suministros</b>	<b>96,559,183.00</b>	<b>0.00</b>	<b>96,559,183.00</b>	<b>24,795,154.04</b>	<b>24,030,833.66</b>	<b>71,764,028.96</b>
2100 MATERIALES DE ADMINISTRACIÓN, EMISIÓN DE DOCUMENTOS Y ARTÍCULOS OFICIALES	10,860,000.00	0.00	10,860,000.00	2,008,142.93	2,006,771.89	8,851,857.07
2200 ALIMENTOS Y UTENSILIOS	4,652,400.00	0.00	4,652,400.00	1,211,418.02	1,167,499.17	3,440,981.98
2300 MATERIAS PRIMAS Y MATERIALES DE PRODUCCIÓN Y COMERCIALIZACIÓN	240,000.00	0.00	240,000.00	0.00	0.00	240,000.00
2400 MATERIALES Y ARTÍCULOS DE CONSTRUCCIÓN Y DE REPARACIÓN	21,421,500.00	0.00	21,421,500.00	9,897,590.59	9,795,325.64	11,523,749.41
2500 PRODUCTOS QUÍMICOS, FARMACÉUTICOS Y DE LABORATORIO	5,441,900.00	0.00	5,441,900.00	554,090.73	524,676.52	4,887,809.27
2600 COMBUSTIBLES, LUBRICANTES Y ADITIVOS	46,120,933.00	0.00	46,120,933.00	10,148,330.62	9,564,079.07	35,972,602.38
2700 VESTUARIO, BLANCOS, PRENDAS DE PROTECC. Y ART	2,465,500.00	0.00	2,465,500.00	620,269.91	620,269.91	1,845,230.09
2800 MATERIALES Y SUMINISTROS PARA SEGURIDAD	400,000.00	0.00	400,000.00	40,985.16	40,985.16	359,014.84
2900 HERRAMIENTAS, REPARACIONES Y ACC. MENORES	4,956,950.00	0.00	4,956,950.00	311,166.08	311,226.30	4,642,783.92
<b>Servicios Generales</b>	<b>183,574,509.00</b>	<b>0.00</b>	<b>183,574,509.00</b>	<b>86,479,886.95</b>	<b>84,641,228.06</b>	<b>97,094,622.05</b>
3100 SERVICIOS BÁSICOS	27,410,850.00	0.00	27,410,850.00	9,681,957.00	9,190,762.88	17,728,893.00
3200 SERVICIOS DE ARRENDAMIENTO	81,132,500.00	0.00	81,132,500.00	24,771,124.49	24,771,124.49	56,361,375.51
3300 SERVICIOS PROFESIONALES, CIENTÍFICOS, TÉCNICOS	6,776,700.00	0.00	6,776,700.00	4,250,448.89	4,193,073.89	2,526,251.11
3400 SERVICIOS FINANCIEROS, BANCARIOS Y COMERC.	603,500.00	0.00	603,500.00	1,507,705.98	1,507,705.98	-904,205.98
3500 SERVICIOS DE INST., REP., MANTTO Y CONSERV	45,438,129.00	0.00	45,438,129.00	19,833,560.69	18,579,044.67	25,604,568.31
3600 SERVICIOS DE COMUNICACIÓN SOCIAL Y PUBLICIDAD	4,399,600.00	0.00	4,399,600.00	1,340,511.05	1,340,511.05	3,059,088.95
3700 SERVICIOS DE TRASLADO Y VIÁTICOS	1,222,000.00	0.00	1,222,000.00	33,101.72	33,101.72	1,188,898.28
3800 SERVICIOS OFICIALES	6,013,000.00	0.00	6,013,000.00	1,928,185.56	1,894,885.33	4,084,814.44
3900 OTROS SERVICIOS GENERALES	10,578,230.00	0.00	10,578,230.00	23,133,291.57	23,131,018.05	-12,555,061.57
<b>Transferencias, Asignaciones, Subsidios y Otras Ayudas</b>	<b>15,367,500.00</b>	<b>0.00</b>	<b>15,367,500.00</b>	<b>1,726,548.30</b>	<b>1,699,143.80</b>	<b>13,640,951.70</b>
4100 TRANSFERENCIAS INTERNAS Y ASIGNACIONES AL SECTOR PÚBLICO	300,000.00	0.00	300,000.00	0.00	0.00	300,000.00
4400 AYUDAS SOCIALES	15,067,500.00	0.00	15,067,500.00	1,686,548.30	1,659,143.80	13,380,951.70
4800 DONATIVOS	0.00	0.00	0.00	40,000.00	40,000.00	-40,000.00
<b>Bienes Muebles, Inmuebles e Intangibles</b>	<b>18,770,000.00</b>	<b>0.00</b>	<b>18,770,000.00</b>	<b>224,809.87</b>	<b>213,959.87</b>	<b>18,545,190.13</b>
5100 MOBILIARIO Y EQUIPO DE ADMINISTRACIÓN	2,335,000.00	0.00	2,335,000.00	81,845.87	70,995.87	2,253,154.13
5200 MOBILIARIO Y EQUIPO EDUCACIONAL Y RECREATIVO	215,000.00	0.00	215,000.00	0.00	0.00	215,000.00
5400 VEHÍCULOS Y EQUIPO DE TRANSPORTE	8,500,000.00	0.00	8,500,000.00	100,000.00	100,000.00	8,400,000.00
5500 EQUIPO DE DEFENSA Y SEGURIDAD	7,000,000.00	0.00	7,000,000.00	0.00	0.00	7,000,000.00
5600 MAQUINARIA, OTROS EQUIPOS Y HERRAMIENTAS	720,000.00	0.00	720,000.00	42,964.00	42,964.00	677,036.00
<b>Inversión Pública</b>	<b>85,176,383.00</b>	<b>8,142,504.00</b>	<b>93,318,887.00</b>	<b>920,855.89</b>	<b>920,855.89</b>	<b>92,398,031.11</b>
6100 OBRA PÚBLICA EN BIENES DE DOMINIO PÚBLICO	85,176,383.00	8,142,504.00	93,318,887.00	920,855.89	920,855.89	92,398,031.11
<b>Deuda Pública</b>	<b>30,510,074.00</b>	<b>0.00</b>	<b>30,510,074.00</b>	<b>352,884.94</b>	<b>352,884.94</b>	<b>30,157,189.06</b>
9100 AMORTIZACIÓN DE LA DEUDA PÚBLICA	29,136,612.00	0.00	29,136,612.00	25,793.65	25,793.65	29,110,818.35
9200 INTERESES DE LA DEUDA PÚBLICA	1,373,462.00	0.00	1,373,462.00	327,091.29	327,091.29	1,046,370.71
<b>Total del Gasto</b>	<b>662,715,023.00</b>	<b>13,326,614.62</b>	<b>676,041,637.62</b>	<b>197,439,533.93</b>	<b>194,522,628.33</b>	<b>478,602,103.69</b>

Bajo protesta de decir verdad declaramos que los Estados Financieros y sus Notas son razonablemente correctos y responsabilidad del emisor.

**C. AROLD JIMENEZ DE LA CRUZ**  
 TESORERO MUNICIPAL

**C. SAMARA KARELLI NUÑEZ IBARRA**  
 SINDICO PRIMERO

**C. MIGUEL-ANGEL SALAZAR RANGEL**  
 PRESIDENTE MUNICIPAL



**MUNICIPIO DE MONTEMORELOS, N.L.**  
**Estado Analítico del Ejercicio del Presupuesto de Egresos Detallado - LDF**  
 Clasificación Administrativa  
 Del 1 de Enero al 30 de Junio de 2023  
 (En pesos, con centavos)

Concepto	Aprobado (1)	Ampliaciones / (Reducciones) (2)	Modificado (3=1+2)	Devengado (4)	Pagado (5)	Subejercicio (6=3-4)
Gasto No Etiquetado	0.00	5,184,110.62	5,184,110.62	787,234.62	787,234.62	4,396,876.00
OBRAS PÚBLICAS	0.00	5,184,110.62	5,184,110.62	787,234.62	787,234.62	4,396,876.00
Gasto Etiquetado	662,715,023.00	8,142,504.00	670,857,527.00	196,652,299.31	193,735,393.71	474,205,227.69
PRESIDENTE MUNICIPAL	29,045,161.00	0.00	29,045,161.00	8,603,775.23	8,484,009.48	20,441,385.77
SEGURIDAD PÚBLICA	89,268,800.00	0.00	89,268,800.00	27,584,680.80	27,399,619.65	61,684,119.20
SERVICIOS PÚBLICOS BÁSICO	146,794,401.00	0.00	146,794,401.00	43,379,118.87	43,181,045.58	103,415,282.13
DESARROLLO ECONOMICO Y TU	4,729,274.00	0.00	4,729,274.00	1,678,620.88	1,678,137.28	3,050,653.12
DESARROLLO INT DE LA FAM	51,509,796.00	0.00	51,509,796.00	9,991,885.59	9,787,380.84	41,517,910.41
SINDICOS	5,697,930.00	0.00	5,697,930.00	2,152,640.00	2,152,640.00	3,545,290.00
AYUNTAMIENTO	26,165,688.00	0.00	26,165,688.00	9,100,247.09	9,007,728.25	17,065,440.91
FINANZAS Y TESORERÍA	58,500,618.00	0.00	58,500,618.00	29,459,681.44	29,421,727.60	29,040,936.56
CONTRALORIA	3,248,023.00	0.00	3,248,023.00	1,140,767.37	1,140,767.37	2,107,255.63
ADMINISTRACIÓN	55,178,514.00	0.00	55,178,514.00	21,238,017.13	20,598,693.61	33,940,496.87
DESARROLLO SOCIAL Y HUMAN	37,563,148.00	0.00	37,563,148.00	6,826,054.91	6,804,897.27	30,737,093.09
OBRAS PÚBLICAS	142,028,585.00	8,142,504.00	150,171,089.00	31,114,773.31	29,760,417.69	119,056,315.69
SECRETARIA DESARROLLO URBANO Y ECOLOGIA	12,985,085.00	0.00	12,985,085.00	4,382,036.69	4,318,329.09	8,603,048.31
<b>Total del Gasto</b>	<b>662,715,023.00</b>	<b>13,326,614.62</b>	<b>676,041,637.62</b>	<b>197,439,533.93</b>	<b>194,522,628.33</b>	<b>478,602,103.69</b>

Bajo protesta de decir verdad declaramos que los Estados Financieros y sus Notas son razonablemente correctos y responsabilidad del emisor.

  
 C. MIGUEL ANGEL SALAZAR RANGEL  
 PRESIDENTE MUNICIPAL

  
 C. SAMARA KARELLI NUÑEZ IBARRA  
 SINDICO PRIMERO

  
 C. AROLDO JIMÉNEZ DE LA CRUZ  
 TESORERO MUNICIPAL



**MUNICIPIO DE MONTEMORELOS, N.L.**  
**Estado Analítico del Ejercicio del Presupuesto de Egresos Detallado - LDF**  
 Clasificación Funcional (Finalidad y Función)  
 Del 1 de Enero al 30 de Junio de 2023  
 (En pesos, con centavos)

Concepto	Aprobado (1)	Ampliaciones / (Reducciones) (2)	Modificado (3=1+2)	Devengado (4)	Pagado (5)	Subejercicio (6=3-4)
Gasto No Etiquetado	0.00	5,184,110.62	5,184,110.62	787,234.62	787,234.62	4,396,876.00
GOBIERNO	0.00	5,184,110.62	5,184,110.62	787,234.62	787,234.62	4,396,876.00
COORDINACIÓN DE LA POLÍTICA DE GOBIERNO	0.00	5,184,110.62	5,184,110.62	787,234.62	787,234.62	4,396,876.00
Gasto Etiquetado	662,715,023.00	8,142,504.00	670,857,527.00	196,652,299.31	193,735,393.71	474,205,227.69
GOBIERNO	662,715,023.00	8,142,504.00	670,857,527.00	196,652,299.31	193,735,393.71	474,205,227.69
COORDINACIÓN DE LA POLÍTICA DE GOBIERNO	662,715,023.00	8,142,504.00	670,857,527.00	196,652,299.31	193,735,393.71	474,205,227.69
<b>Total del Gasto</b>	<b>662,715,023.00</b>	<b>13,326,614.62</b>	<b>676,041,637.62</b>	<b>197,439,533.93</b>	<b>194,522,628.33</b>	<b>478,602,103.69</b>

Bajo protesta de decir verdad declaramos que los Estados Financieros y sus Notas son razonablemente correctos y responsabilidad del emisor.

  
 C. MIGUEL ÁNGEL SALAZAR RANGEL  
 PRESIDENTE MUNICIPAL

  
 C. AROLDO JIMÉNEZ DE LA CRUZ  
 TESORERO MUNICIPAL

  
 C-SAMARA KARELLI NUÑEZ IBARRA  
 SINDICO PRIMERO



**MUNICIPIO DE MONTEMORELOS, N.L.**  
**Estado Analítico del Ejercicio del Presupuesto de Egresos Detallado - LDF**  
**Clasificación de Servicios Personales por Categoría**  
 Del 1 de Enero al 30 de Junio de 2023  
 (En pesos, con centavos)

Concepto	Aprobado (1)	Ampliaciones / (Reducciones) (2)	Modificado (3=1+2)	Devengado (4)	Pagado (5)	Subejercicio (6=3-4)
<b>Gasto No Etiquetado</b>	<b>0.00</b>	<b>0.00</b>	<b>0.00</b>	<b>0.00</b>	<b>0.00</b>	<b>0.00</b>
Personal Administrativo y de Servicio Público	0.00	0.00	0.00	0.00	0.00	0.00
Magisterio	0.00	0.00	0.00	0.00	0.00	0.00
Servicios de Salud	0.00	0.00	0.00	0.00	0.00	0.00
Personal Administrativo	0.00	0.00	0.00	0.00	0.00	0.00
Personal Médico, Paramédico y afin	0.00	0.00	0.00	0.00	0.00	0.00
Seguridad Pública	0.00	0.00	0.00	0.00	0.00	0.00
Gastos asociados a la implementación de nuevas leyes federales o reformas a las mismas	0.00	0.00	0.00	0.00	0.00	0.00
Nombre del Programa o Ley 1	0.00	0.00	0.00	0.00	0.00	0.00
Nombre del Programa o Ley 2	0.00	0.00	0.00	0.00	0.00	0.00
Sentencias laborales definitivas	0.00	0.00	0.00	0.00	0.00	0.00
<b>Gasto Etiquetado</b>	<b>232,757,374.00</b>	<b>0.00</b>	<b>232,757,374.00</b>	<b>82,152,159.32</b>	<b>81,876,487.49</b>	<b>150,605,214.68</b>
Personal Administrativo y de Servicio Público	232,757,374.00	0.00	232,757,374.00	82,152,159.32	81,876,487.49	150,605,214.68
Magisterio	0.00	0.00	0.00	0.00	0.00	0.00
Servicios de Salud	0.00	0.00	0.00	0.00	0.00	0.00
Personal Administrativo	0.00	0.00	0.00	0.00	0.00	0.00
Personal Médico, Paramédico y afin	0.00	0.00	0.00	0.00	0.00	0.00
Seguridad Pública	0.00	0.00	0.00	0.00	0.00	0.00
Gastos asociados a la implementación de nuevas leyes federales o reformas a las mismas	0.00	0.00	0.00	0.00	0.00	0.00
Nombre del Programa o Ley 1	0.00	0.00	0.00	0.00	0.00	0.00
Nombre del Programa o Ley 2	0.00	0.00	0.00	0.00	0.00	0.00
Sentencias laborales definitivas	0.00	0.00	0.00	0.00	0.00	0.00
<b>Total del Gasto</b>	<b>232,757,374.00</b>	<b>0.00</b>	<b>232,757,374.00</b>	<b>82,152,159.32</b>	<b>81,876,487.49</b>	<b>150,605,214.68</b>

Bajo protesta de decir verdad declaramos que los Estados Financieros y sus Notas son razonablemente correctos y responsabilidad del emisor.

**C. MIGUEL ANGRE SALAZAR RANGEL**  
 PRESIDENTE MUNICIPAL

**C. AROLDO JIMENEZ DE LA CRUZ**  
 TESORERO MUNICIPAL

**C. SAMARA KARELLI NUÑEZ IBARRA**  
 SINDICO PRIMERO



MUNICIPIO DE MONTEMORELOS, N.L.

Resultado de Ingresos - LDF

Del 1 de Enero al 30 de Junio de 2023

(En pesos, con centavos)

Concepto	Año 5	Año 4	Año 3	Año 2	Año 1	Año del Ejercicio Vigente
<b>1. Ingresos de Libre Disposición</b>	<b>203,393,580.60</b>	<b>234,649,421.13</b>	<b>287,334,011.73</b>	<b>292,771,268.74</b>	<b>309,551,620.08</b>	<b>447,042,768.70</b>
IMPUESTOS	38,980,547.00	35,782,846.43	45,025,586.11	61,296,439.80	64,414,661.22	70,872,913.75
CONTRIBUCIONES DE MEJORAS	0.00	0.00	0.00	0.00	0.00	390,000.00
DERECHOS	16,144,862.35	13,408,851.56	10,882,007.69	21,258,673.28	21,430,701.53	44,376,986.63
PRODUCTOS	1,615,259.61	3,426,401.62	1,893,282.55	2,101,752.02	5,707,469.80	7,585,847.20
APROVECHAMIENTOS	5,020,227.22	4,352,745.56	5,979,710.91	4,163,290.91	3,926,478.49	6,486,518.32
Participaciones	101,242,391.40	114,677,236.65	109,429,820.44	115,007,215.76	109,420,071.26	162,207,145.31
Ingresos Derivados de la Colaboración Fiscal	4,289,525.32	3,402,585.07	2,593,173.75	3,037,925.49	3,295,241.67	4,164,497.60
Transferencias y Asignaciones	0.00	0.00	0.00	0.00	0.00	0.00
Convenios	22,829,074.18	22,059,844.20	21,559,510.00	21,444,881.00	22,412,661.00	24,451,358.60
Otros Ingresos de Libre Disposición	13,271,693.52	37,538,910.04	89,970,920.28	64,461,090.48	78,944,335.11	126,507,501.29
<b>2. Transferencias Federales Etiquetadas</b>	<b>97,971,799.29</b>	<b>149,480,797.44</b>	<b>131,960,481.04</b>	<b>105,811,088.96</b>	<b>109,936,318.13</b>	<b>117,273,999.29</b>
Aportaciones	67,158,329.85	121,143,368.16	112,515,046.02	87,488,548.17	89,682,673.28	91,495,750.04
Convenios	0.00	0.00	0.00	0.00	0.00	0.00
Fondos Distintos de Aportaciones	0.00	0.00	0.00	0.00	0.00	0.00
Transferencias, Asignaciones, Subsidios y Subvenciones, y Pensiones y Jubilaciones	0.00	0.00	0.00	0.00	0.00	0.00
Otras Transferencias Federales Etiquetadas	30,813,469.44	28,337,429.28	19,445,435.02	18,322,540.79	20,253,644.85	25,778,249.25
<b>3. Ingresos Derivados de Financiamientos</b>	<b>0.00</b>	<b>0.00</b>	<b>0.00</b>	<b>0.00</b>	<b>0.00</b>	<b>0.00</b>
Ingresos Derivados de Financiamientos	0.00	0.00	0.00	0.00	0.00	0.00
<b>4. Total de Resultados de Ingresos (4=1+2+3)</b>	<b>301,365,379.89</b>	<b>384,130,218.57</b>	<b>419,294,492.77</b>	<b>398,582,357.70</b>	<b>419,487,938.21</b>	<b>564,316,767.99</b>
<b>Datos Informativos</b>						
1. Ingresos Derivados de Financiamientos con Fuente de Pago de Ingresos de Libre Disposición	0.00	0.00	0.00	0.00	0.00	0.00
2. Ingresos Derivados de Financiamientos con Fuente de Pago de Transferencias Federales Etiquetadas	0.00	0.00	0.00	0.00	0.00	0.00
<b>3. Ingresos Derivados de Financiamientos (3=1+2)</b>	<b>0.00</b>	<b>0.00</b>	<b>0.00</b>	<b>0.00</b>	<b>0.00</b>	<b>0.00</b>

Bajo protesta de decir verdad declaramos que los Estados Financieros y sus Notas son razonablemente correctos y responsabilidad del emisor.

  
**C. MIGUEL ÁNGEL SALAZAR RANGEL**  
 PRESIDENTE MUNICIPAL

  
**C. AROLDO JIMÉNEZ DE LA CRUZ**  
 TESORERO MUNICIPAL

  
**C. SAMABA KARELLI NUÑEZ IBARRA**  
 SINDICO PRIMERO



**MUNICIPIO DE MONTEMORELOS, N.L.**  
**Resultado de Egresos - LDF**  
**Del 1 de Enero al 30 de Junio de 2023**  
 (En pesos, con centavos)

Concepto	Año 5	Año 4	Año 3	Año 2	Año 1	Año del Ejercicio Vigente
<b>Gasto No Etiquetado</b>						<b>787,234.62</b>
Servicios Personales	0.00	0.00	0.00	0.00	0.00	0.00
Materiales y Suministros	0.00	0.00	0.00	0.00	0.00	0.00
Servicios Generales	0.00	0.00	0.00	0.00	0.00	0.00
Transferencias, Asignaciones, Subsidios y Otras Ayudas	0.00	0.00	0.00	0.00	0.00	0.00
Bienes Muebles, Inmuebles e Intangibles	0.00	0.00	0.00	0.00	0.00	0.00
Inversión Pública	0.00	0.00	0.00	0.00	0.00	787,234.62
Inversiones Financieras y Otras Provisiones	0.00	0.00	0.00	0.00	0.00	0.00
Participaciones y Aportaciones	0.00	0.00	0.00	0.00	0.00	0.00
Deuda Pública	0.00	0.00	0.00	0.00	0.00	0.00
<b>Gasto Etiquetado</b>						<b>543,205,845.30</b>
Servicios Personales	0.00	0.00	0.00	0.00	0.00	212,893,620.32
Materiales y Suministros	0.00	0.00	0.00	0.00	0.00	71,160,087.04
Servicios Generales	0.00	0.00	0.00	0.00	0.00	176,983,734.95
Transferencias, Asignaciones, Subsidios y Otras Ayudas	0.00	0.00	0.00	0.00	0.00	9,651,548.30
Bienes Muebles, Inmuebles e Intangibles	0.00	0.00	0.00	0.00	0.00	9,553,309.87
Inversión Pública	0.00	0.00	0.00	0.00	0.00	49,413,451.88
Inversiones Financieras y Otras Provisiones	0.00	0.00	0.00	0.00	0.00	0.00
Participaciones y Aportaciones	0.00	0.00	0.00	0.00	0.00	0.00
Deuda Pública	0.00	0.00	0.00	0.00	0.00	13,550,092.94
<b>Total del Resultado de Egresos</b>	<b>0.00</b>	<b>0.00</b>	<b>0.00</b>	<b>0.00</b>	<b>0.00</b>	<b>543,993,079.92</b>

Bajo protesta de decir verdad declaramos que los Estados Financieros y sus Notas son razonablemente correctos y responsabilidad del emisor.

  
 C. MIGUEL ÁNGEL SALAZAR RANGEL  
 PRESIDENTE MUNICIPAL

  
 C. AROLDO JIMENEZ DE LA CRUZ  
 TESORERO MUNICIPAL

  
 C. SAMARA KARELLI NUÑEZ IBARRA  
 SINDICO PRIMERO




**MUNICIPIO DE MONTEMORELOS, NUEVO LEÓN**  
**PROYECCIONES DE INGRESOS - LDF**  
**DEL 1° DE ENERO AL 30 DE JUNIO DE 2023**  
**(PESOS)**


Concepto (b)	Año en Cuestión (de Iniciativa de Ley) c	2023	2024	2025	2026	2027
<b>1. Ingresos de Libre Disposición (1=A+B+C+D+E+F+G+H+I+J+K+L)</b>	<b>442,640,275</b>	<b>453,706,282</b>	<b>465,048,939</b>	<b>476,675,162</b>	<b>488,592,041</b>	<b>500,806,842</b>
A. Impuestos	100,635,000	73,171,282	75,000,564	76,875,579	78,797,468	80,767,405
B. Cuotas y Aportaciones de Seguridad Social	-	-	-	-	-	-
C. Contribuciones de Mejoras	800,000	666,250	682,906	699,979	717,478	735,415
D. Derechos	71,850,124	79,454,513	81,440,876	83,476,898	85,563,820	87,702,916
E. Productos	12,550,000	8,771,950	8,991,249	9,216,030	9,446,431	9,682,591
F. Aprovechamientos	11,100,000	23,677,500	24,269,438	24,876,173	25,498,078	26,135,530
G. Ingresos por Ventas de Bienes y prestación de Servicios	-	-	-	-	-	-
H. Participaciones	308,833,557	264,113,850	270,716,696	277,484,614	284,421,729	291,532,272
I. Incentivos Derivados de la Colaboración Fiscal	1,347,355	3,850,936	3,947,210	4,045,890	4,147,037	4,250,713
J. Transferencias y Asignaciones	-	-	-	-	-	-
K. Convenios	-	-	-	-	-	-
L. Otros Ingresos de Libre Disposición	-	-	-	-	-	-
<b>2. Transferencias Federales Etiquetadas (2=A+B+C+D+E)</b>	<b>69,984,669</b>	<b>71,734,286</b>	<b>73,527,643</b>	<b>75,365,834</b>	<b>77,249,980</b>	<b>79,181,229</b>
A. Aportaciones	69,984,669	71,734,286	73,527,643	75,365,834	77,249,980	79,181,229
B. Convenios	-	-	-	-	-	-
C. Fondos Distintos de Aportaciones	-	-	-	-	-	-
D. Transferencias, Asignaciones, Subsidios, Subvenciones, Pensiones y Jubilaciones.	-	-	-	-	-	-
E. Otras Transferencias Federales Etiquetadas	-	-	-	-	-	-
<b>3. Ingresos Derivados de Financiamientos (3=A)</b>	-	-	-	-	-	-
A. Ingresos Derivados de Financiamientos	-	-	-	-	-	-
<b>4. Total de Ingresos Proyectados (4=1+2+3)</b>	<b>512,624,944</b>	<b>525,440,568</b>	<b>538,576,582</b>	<b>552,040,996</b>	<b>565,842,021</b>	<b>579,988,072</b>
<b>Datos Informativos</b>						
1. Ingresos Derivados de Financiamientos con Fuente de Pago de Recursos de Libre Disposición	-	-	-	-	-	-
2. Ingresos Derivados de Financiamientos con Fuente de Pago de Transferencias Federales Etiquetadas	-	-	-	-	-	-
<b>3. Ingresos Derivados de Financiamientos (3=1+2)</b>	<b>512,624,944</b>	<b>525,440,568</b>	<b>538,576,582</b>	<b>552,040,996</b>	<b>565,842,021</b>	<b>579,988,072</b>



LIC. MIGUEL ÁNGEL SALAZAR RANGEL  
 PRESIDENTE MUNICIPAL




C. P. AROLDO JIMENEZ DE LA CRUZ  
 TESORERO MUNICIPAL



C. SAMARA KARELLI NUÑEZ IBARRA  
 SINDICO PRIMERO

**MUNICIPIO DE MONTEMORELOS, NUEVO LEÓN**  
**PROYECCIONES DE EGRESOS - LDF**  
**DEL 1° DE ENERO AL 30 DE JUNIO DE 2023**  
**(PESOS)**

Concepto (b)	Año en Cuestión (de Iniciativa de Ley) c	2023	2024	2025	2026	2027
1. Gasto No Etiquetado (1=A+B+C+D+E+F+G+H+I+J+K+L)	512,624,944	525,440,568	538,576,582	552,040,996	565,842,021	579,988,072
A. Servicios Personales	208,980,403	214,204,913	219,560,036	225,049,037	230,675,263	236,442,144
B. Materiales y Suministros	63,792,533	65,387,346	67,022,030	68,697,581	70,415,020	72,175,396
C. Servicios Generales	101,334,516	103,867,879	106,464,576	109,126,190	111,854,345	114,650,704
D. Transferencias, Asignaciones, Subsidios y Otras Ayudas	15,367,500	15,751,688	16,145,480	16,549,117	16,962,845	17,386,916
E. Bienes muebles, Inmuebles e Intangibles	10,386,500	10,646,163	10,912,317	11,185,124	11,464,753	11,751,371
F. Inversión Pública	82,253,418	84,309,753	86,417,497	88,577,935	90,792,383	93,062,193
G. Inversiones Financieras y Otras Provisiones	-	-	-	-	-	-
H. Participaciones y Aportaciones	-	-	-	-	-	-
I. Deuda Pública	30,510,074	31,272,826	32,054,646	32,856,013	33,677,413	34,519,348
1. Gasto Etiquetado (1=A+B+C+D+E+F+G+H+I+J+K+L)	-	-	-	-	-	-
A. Servicios Personales	-	-	-	-	-	-
B. Materiales y Suministros	-	-	-	-	-	-
C. Servicios Generales	-	-	-	-	-	-
D. Transferencias, Asignaciones, Subsidios y Otras Ayudas	-	-	-	-	-	-
E. Bienes muebles, Inmuebles e Intangibles	-	-	-	-	-	-
F. Inversión Pública	-	-	-	-	-	-
G. Inversiones Financieras y otras provisiones	-	-	-	-	-	-
H. Participaciones y Aportaciones	-	-	-	-	-	-
I. Deuda Pública	-	-	-	-	-	-
3. Total de Egresos Projectados (3=1+2)	512,624,944	525,440,568	538,576,582	552,040,996	565,842,021	579,988,072

  
**LIC. MIGUEL ÁNGEL SALAZAR RANGEL**  
 PRESIDENTE MUNICIPAL

  
**C. P. AROLDO JIMENEZ DE LA CRUZ**  
 TESORERO MUNICIPAL

  
**C. SAMARA KARELLI NUÑEZ IBARRA**  
 SINDICO PRIMERO

Formato 8) Informe sobre Estudios Actuariales – LDF

MUNICIPIO DE MONTEMORELOS NUEVO LEÓN Informe sobre Estudios Actuariales - LDF					
	Pensiones y jubilaciones	Salud	Riesgos de trabajo	Invalidez y vida	Otras prestaciones sociales
<b>Tipo de Sistema</b>					
Prestación laboral o Fondo general para trabajadores del estado o municipio					
Beneficio definido, Contribución definida o Mixto					
<b>Población afiliada</b>					
Activos	599		599	599	599
Edad máxima	94		94	94	94
Edad mínima	18		18	18	18
Edad promedio	43		43	43	43
Pensionados y Jubilados	69		69	0	0
Edad máxima	90		90	0	0
Edad mínima	37		37	0	0
Edad promedio	62		62	0	0
<b>Beneficiarios</b>					
Promedio de años de servicio (trabajadores activos)	7.62		7.62	7.62	7.62
Aportación individual al plan de pensión como % del salario	0%		0%	0%	0%
Aportación del ente público al plan de pensión como % del salario	0%		0%	0%	0%
Crecimiento esperado de los pensionados y jubilados (como %)	1.74%		1.36%	0%	NA
Crecimiento esperado de los activos (como %)	1.0116%		1.0116%	1.0116%	1.0116%
Edad de Jubilación o Pensión	26.72		42.54	0%	0
Esperanza de vida	51.70		37.02	0%	0
<b>Ingresos del Fondo</b>					
Ingresos Anuales al Fondo de Pensiones					
<b>Nómina anual</b>					
Activos	101,497,160.40		101,497,160.40	101,497,160.40	101,497,160.40
Pensionados y Jubilados	15,551,084.94		5,548,871.27		
Beneficiarios de Pensionados y Jubilados					
<b>Monto mensual por pensión</b>					
Máximo	73,652.07		24,078.53		
Mínimo	7,463.07		3,435.86		
Promedio	18,781.50		9,633.46		
<b>Monto de la reserva</b>					
<b>Valor presente de las obligaciones</b>					
Pensiones y Jubilaciones en curso de pago					
	165,752,324.60		48,334,864.94		5,132,495.48
Generación actual					
	610,652,953.20		12,137,767.32		56,387,418.56
Generaciones futuras					
	922,848,502.51		60,150,567.07		144,926,914.19
<b>Valor presente de las contribuciones asociadas a los sueldos futuros de cotización X%</b>					
Generación actual					
Generaciones futuras					
<b>Valor presente de aportaciones futuras</b>					
Generación actual					
Generaciones futuras					
Otros Ingresos					
<b>Déficit/superávit actuarial</b>					
Generación actual					
	776,405,277.80		60,472,632.26	44,397,969.70	61,519,914.04
Generaciones futuras					
	922,848,502.51		60,150,567.07	165,265,409.46	144,926,914.19
<b>Periodo de suficiencia</b>					
Año de descapitalización					
	2020		2020	2020	2020
Tasa de rendimiento					
	2.00%		2.00%	2.00%	2.00%
<b>Estudio actuarial</b>					
Año de elaboración del estudio actuarial					
	2020		2020	2020	2020
Empresa que elaboró el estudio actuarial					
	VALUACIONES ACTURIALES DEL NORTE, S.C.		VALUACIONES ACTURIALES DEL NORTE, S.C.	VALUACIONES ACTURIALES DEL NORTE, S.C.	VALUACIONES ACTURIALES DEL NORTE, S.C.

Bajo protesta de decir verdad declaramos que los Estados Financieros y sus Notas son razonablemente correctos y responsabilidad del emisor.

C. Miguel Ángel S. Rangel  
Presidente Municipal

C. Samara Karelli Nuñez Ibarra  
Síndico Primero

C. Aroldo Jiménez de la Cruz  
Tesorero Municipal

# MUNICIPIO DE MONTEMORELOS, N.L.

SEGUNDO AVANCE DE GESTION FINANCIERA 2023

ABRIL - JUNIO 2023

INDICE

## INFORMACION ADICIONAL Y ANEXOS

A.- RELACION DE CUENTA BANCARIAS PRODUCTIVAS

B.- APLICACIÓN DE RECURSOS DEL FONDO DE APORTACIONES PARA EL FORTALECIMIENTO DE LOS MUNICIPIOS Y DE LAS DEMARCACIONES TERRITORIALES DEL DISTRITO FEDERAL (FORTAMUN) CON LA FINALIDAD DE DAR CUMPLIMIENTO AL ARTICULO 76 DE LA LEY GENERAL DE CONTABILIDAD GUBERNAMENTAL.

C.- INFORMACION DE DEUDA PUBLICA FINANCIERA

D.- FORMATO DE INFORMACION DE OBLIGACIONES PAGADAS O GARANTIZADAS CON FONDOS FEDERALES (FORMATO 14)

E.- BALANZA DE COMPROBACION RESUMIDA

F.- INFORME DESTINO DEL GASTO

G.- EJERCICIO DEL GASTO (RESUMEN)

H.- EJERCICIO DEL GASTO (DETALLADO)

I.- INDICADOR FAIS

J.- INDICADOR FORTAMUN

K.- INFORME DEFINITIVO DESTINO DEL GASTO 2022

INFORMACIÓN DE LA RELACIÓN DE LAS CUENTAS BANCARIAS PRODUCTIVAS ESPECIFICAS, EN LAS CUALES SE DEPOSITAN LOS RECURSOS FEDERALES TRANSFERIDOS CON LA FINALIDAD DE DAR CUMPLIMIENTO AL ARTÍCULO 69 DE LA LEY GENERAL DE CONTABILIDAD GUBERNAMENTAL.

MUNICIPIO DE MONTEMORELOS, NUEVO LEÓN				
Relación de cuentas bancarias productivas especificas				
Periodo de ENERO a JUNIO de 2023				
FONDO CONVENIO	PROGRAMA	O	Datos de la Cuenta Bancaria	
			Institución Bancaria	Número de Cuenta
Fondo de Aportaciones para el Fortalecimiento de los Municipios y de las Demarcaciones de la Ciudad de México (FORTAMUN)			Banco Azteca, S.A.	01720124175175
Fondo de Aportaciones para la Infraestructura Social Municipal.			Banco Azteca, S.A.	01720124130211

  
C. MIGUEL ÁNGEL SALAZAR RANGEL  
PRESIDENTE MUNICIPAL

  
C. SAMARA KARELLI NUÑEZ IBARRA  
SINDICA PRIMERO

  
C. AROLDO JIMÉNEZ DE LA CRUZ  
TESORERO MUNICIPAL

INFORMACIÓN DE APLICACIÓN DE RECURSOS DEL FONDO DE APORTACIONES PARA EL FORTALECIMIENTO DE LOS MUNICIPIOS Y DE LAS DEMARCACIONES DE LA CIUDAD DE MEXICO (FORTAMUN) Y FONDO DE APORTACIONES PARA LA INFRAESTRUCTURA SOCIAL MUNICIPAL (FAIS) CON LA FINALIDAD DE DAR CUMPLIMIENTO AL ARTICULO 76 DE LA LEY GENRAL DE CONTABILIDAD GUBERNAMENTAL.

**MUNICIPIO DE MONTEMORELOS NUEVO LEÓN**

FORMATO DEL EJERCICIO Y DESTINO DE GASTO FEDERALIZADO Y REINTEGROS

**PERIODO DE ENERO A JUNIO DE 2023**

DESTINO DE LAS APORTACIONES	MINISTRADO	DEVENGADO	PAGADO	REINTEGRO
311 ENERGIA ELECTRICA	9,000,000.00	6,560,781.00	6,560,781.00	0
113 SUELDOS BASE AL PERSONAL PERMANENTE	21,691,706.50	17,744,864.90	17,744,864.90	0
TOTAL, DEL FONDO IV RAMO 33	30,691,706.50	24,305,645.90	24,305,645.90	0
615 PAVIMENTACION	5,900,562.83	0	0	0
613 RED DE AGUA POTABLE Y DRENAJE	8,483,738.06			0
611 REHABILITACIÓN Y MEJORAMIENTO DE VIVIENDA				0
137 GASTO INDIRECTO	205,485.71			0
TOTAL, DEL FONDO III RAMO 33	14,589,786.60	0	0	0
TOTAL, RAMO 33 FONDO III Y IV	45,281,493.10	24,305,645.90	24,305,645.90	0

C. MIGUEL ÁNGEL SALAZAR RANGEL  
PRESIDENTE MUNICIPAL

C. P. AROLDO JIMÉNEZ DE LA CRUZ  
TESORERO MUNICIPAL

C. SAMARA KARELLI NUÑEZ IBARRA  
SINDICO PRIMERO

# MUNICIPIO DE MONTEMORELOS, NUEVO LEON

## “DEUDA PÚBLICA FINANCIERA”

MEDIANTE EL PRESENTE OFICIO ME PERMITO HACER DE SU CONOCIMIENTO LA SITUACIÓN QUE GUARDAN LOS CRÉDITOS CON BANOBRAS, S. N. C., Y BANCO AZTECA, S.A. LOS CUALES FUERON CONTRATADOS DE LA SIGUIENTE MANERA:

FECHA DE CONTRATACIÓN	FECHA DE VENCIMIENTO	NÚMERO DE CONTRATO	NÚMERO DE MENSUALIDADES	MONTO CONTRATADO	SALDO AL 30 DE JUNIO 2023	TASA %	PAGO MENSUAL
21/11/2007	03/11/2027	7015	240	12,500,000.00	2,849,115.49	6.5155	53,756.90
11/08/2009	04/09/2028	7430	240	6,000,000.00	1,624,999.82	6.6955	25,793.65
16/12/2022	31/12/2023	EN PROCESO	12	20,000,000.00	10,000,000.00		1,666,666.66
SUB-TOTAL				38,500,000.00	14,474,115.31		1,746,217.21

  
C. MIGUEL ÁNGEL SALAZAR RANGEL  
PRESIDENTE MUNICIPAL

  
C. P. AROLDO JIMÉNEZ DE LA CRUZ  
TESORERO MUNICIPAL

  
C. SAMARA KARELLI NUÑEZ IBARRA  
SINDICO PRIMERO

FINANZAS Y TESORERIA

FORMATO DE INFORMACION DE OBLIGACIONES PAGADAS O GARANTIZADAS CON FONDOS FEDERALES AL PERIODO DEL 1 DE ENERO AL 30 DE JUNIO DE 2023

Tipo de Obligacion	Plazo (meses)	Tasa	Sobre tasa (%)	Fin, Destino y objeto	Acreedor, Proveedor o Contratista	Importe Total (ejercido)	Fondo con el que se garantiza	Importe Garantizado	Importe Pagado (Intereses + capital)	Fondos	Improve y porcentaje del total que se paga y garantiza con el recurso de dichos fondos
Crédito Simple	240	6.0958		Remodelación de Centro Historico	BANOBRAS	12,500,000.00	Fondo General de Participaciones	39,744,793.90	465,135.36		1.17
Crédito Simple	240	6.2758		Remodelación de Centro Historico	BANOBRAS	6,000,000.00	Fondo General de Participaciones	20,059,814.74	234,761.04		1.17
								59,804,608.64	699,896.40		
								234,761.04	59,804,608.64		
									20,059,814.74		

Importe 4,951,418.60  
0.00  
477,303.30  
4,474,115.30

Deuda Pública Bruta al 31 de diciembre de 2022  
(+) Endeudamiento  
(-) Amortización  
Deuda Pública Bruta Total descontando la amortización  
Garantizada con Fondo General de Participaciones

Al 31 de diciembre de 2022 al 30 de JUNIO de 2023

Producto Interno Bruto Estatal 1,744,370,000.00 1,744,370,000.00  
saldo de la Deuda Pública 4,951,418.60 4,474,115.30  
Porcentaje 0.0000 0.0000

Dato 2020 que corresponde a la Perspectiva Estadística Nuevo León por el INEGI

Al 31 de diciembre de 2022 al 31 de marzo de 2023  
Ingresos propios 95,481,295.04 59,804,608.64  
Saldo de la Deuda Pública 4,951,418.59 4,474,115.30  
Porcentaje 19.28 7.48

C. P. AROLDO JIMÉNEZ DE LA CRUZ  
TESORERO MUNICIPAL





Municipio de Montemorelos, N.L.

Tesorería Municipal

Dirección de Contabilidad

Fecha: 17/agosto/2023

Hora: 02:37p.m.

### Balanza de Comprobación Resumida

De la fecha inicial 01 / ene / 2023 a la fecha final 30 / jun / 2023

Cuenta	Descripción	Saldo Inicial		Movimientos		Saldo Final	Acreedor
		Deudor	Acreedor	Cargos	Abonos		
<b>ACTIVO</b>							
1000-00-0000-0000	ACTIVO	433,015,941.40	0.00	626,518,269.90	616,827,535.13	442,706,676.17	0.00
1100-00-0000-0000	ACTIVO CIRCULANTE	177,427,382.57	0.00	613,622,252.31	616,334,537.81	174,715,097.07	0.00
1110-00-0000-0000	EFFECTIVO Y EQUIVALENTES	144,780,786.20	0.00	333,754,381.32	328,571,088.86	149,964,078.66	0.00
1111-00-0000-0000	EFFECTIVO	-44,385.66	0.00	0.00	0.00	-44,385.66	0.00
1111-20-0000-0000	FONDOS FIJOS DE CAJA	-44,385.66	0.00	0.00	0.00	-44,385.66	0.00
1111-20-0002-0000	FONDOS PARA CAJAS RECAUDADORAS	-44,385.66	0.00	0.00	0.00	-44,385.66	0.00
1111-20-0002-0001	Fondo Cajas Recaudadoras Cuentas An	-58,385.66	0.00	0.00	0.00	-58,385.66	0.00
1111-20-0002-0567	Fondo/Nohemi Flores Gauna	2,000.00	0.00	0.00	0.00	2,000.00	0.00
1111-20-0002-0822	Fondo / Adela Gomez	4,000.00	0.00	0.00	0.00	4,000.00	0.00
1111-20-0002-1302	Fondo / Yolanda Mariela Martinez Med	-1,000.00	0.00	0.00	0.00	-1,000.00	0.00
1111-20-0002-2800	FONDO / JESSICA MARIA RODRIGUEZ DELG	4,000.00	0.00	0.00	0.00	4,000.00	0.00
1111-20-0002-3975	FONDO / JARETH AZUCENA BECERRA TREVI	1,000.00	0.00	0.00	0.00	1,000.00	0.00
1111-20-0002-5073	Garza Serrano Alondra Magdalena	4,000.00	0.00	0.00	0.00	4,000.00	0.00
1112-00-0000-0000	BANCOS/TESORERIA	144,588,694.86	0.00	332,527,495.91	328,506,277.60	148,609,913.17	0.00
1112-10-0000-0000	BANCOS MONEDA NACIONAL	144,588,694.86	0.00	332,527,495.91	328,506,277.60	148,609,913.17	0.00
1112-10-0001-0000	SANTANDER	0.02	0.00	0.00	0.00	0.02	0.00
1112-10-0001-0075	SANTANDER 22000715232 PROVEEDORES RP	0.02	0.00	0.00	0.00	0.02	0.00
1112-10-0002-0000	BNORTE	37,537,999.63	0.00	63,305,865.17	99,150,228.75	1,693,636.05	0.00
1112-10-0002-0004	BNORTE 061023275 / EN NL DECIDIMOS	21,434.00	0.00	0.00	0.00	21,434.00	0.00
1112-10-0002-0006	BNORTE 1102308133 FONDO DESCENTRALI	81,406.76	0.00	-81,406.76	0.00	0.00	0.00
1112-10-0002-0007	BANCO BANORTE 1117509381 NOMINA 2020	14,720,241.00	0.00	-20,708,900.73	6,468,062.44	-12,456,722.17	0.00
1112-10-0002-0013	BNORTE 1124063201 FREDIAL	11,652.00	0.00	304,064.00	15,000.00	300,716.00	0.00
1112-10-0002-0014	BNORTE 1124039288 GASTO CORRIENTE 1	16,952,678.47	0.00	83,070,728.78	91,834,664.49	8,188,742.76	0.00
1112-10-0002-0015	BNORTE 1124060068 PASAPORTE 2020	0.00	0.00	1,520.00	0.00	1,520.00	0.00
1112-10-0002-0021	BNORTE 1138695953 FONDO DE SEGURIDA	1,732,623.47	0.00	0.00	0.00	1,732,623.47	0.00
1112-10-0002-0022	BNORTE 1136555174 INFRA 2021	899,920.65	0.00	0.00	0.00	899,920.65	0.00
1112-10-0002-0026	BNORTE 1161354940 FONDO DE DESARROL	908,649.00	0.00	730,407.86	103,124.00	1,535,932.86	0.00
1112-10-0002-0027	BNORTE 1161352973 FONDO DE DESARROL	812,909.56	0.00	0.00	729,377.82	83,531.74	0.00
1112-10-0002-0028	BNORTE 1178094552 PROGRAMAS CORTOS	1,396,484.72	0.00	-10,547.98	0.00	1,385,936.74	0.00
1112-10-0005-0000	BANCO AFIRME	3,080,810.59	0.00	0.00	0.00	3,080,810.59	0.00
1112-10-0005-0004	Banco Afirme 1152-1000254 Cuenta Cor	3,080,810.59	0.00	0.00	0.00	3,080,810.59	0.00
1112-10-0005-0014	Banco Afirme 11521001110 Infra 2017	0.01	0.00	0.00	0.00	0.01	0.00
1112-10-0005-0031	Banc Afirme 11521002834 Programam Re	-0.02	0.00	0.00	0.00	-0.02	0.00
1112-10-0005-0032	Banc Afirme 11521002842 Proyecto de	0.01	0.00	0.00	0.00	0.01	0.00
1112-10-0006-0000	BANCO FANSA	574,064.00	0.00	0.00	0.00	574,064.00	0.00
1112-10-0006-0001	Banco Fansa 4483136 (Cta Corr CREDIT	574,064.00	0.00	0.00	0.00	574,064.00	0.00
1112-10-0007-0000	BANCO AZTECA	103,301,900.29	0.00	269,206,630.74	229,356,048.85	143,152,482.18	0.00
1112-10-0007-0001	BANCO AZTECA 01720164461496 / GASTO	59,326,841.36	0.00	20,440,522.95	24,317,942.57	55,449,421.74	0.00
1112-10-0007-0002	BANCO AZTECA 01720161535632 /PARTI	2,701,972.45	0.00	47,817,107.10	45,191,085.35	5,327,994.20	0.00
1112-10-0007-0003	BANCO AZTECA 01720166413740/FONDO D	6,110,756.06	0.00	1,690,234.46	7,991,272.74	-190,282.22	0.00
1112-10-0007-0004	BANCO AZTECA 01720165043813 FORTALE	1,511,540.28	0.00	-1,534,177.00	0.00	-22,636.72	0.00
1112-10-0007-0005	BANCO AZTECA 01720165046483 /INFRAE	10,488,184.06	0.00	2,660,301.35	0.00	13,148,485.41	0.00
1112-10-0007-0006	BANCO AZTECA 01720166854154/ FONDO D	3,257,610.33	0.00	3,692,767.15	3,716,046.66	3,234,330.82	0.00
1112-10-0007-0007	BANCO AZTECA 01720167137449 /RASTRO	0.00	0.00	-11.79	0.00	-11.79	0.00
1112-10-0007-0008	BANCO AZTECA 01720169005216/ INFRAE	3,991,741.56	0.00	0.00	0.00	3,991,741.56	0.00
1112-10-0007-0009	BANCO AZTECA 0172016900552 / NOMINA	17,605,266.13	0.00	43,439,752.20	46,651,191.81	14,393,826.52	0.00

# Balanza de Comprobación Resumida

De la fecha inicial 01 / ene / 2023 a la fecha final 30 / jun / 2023

Cuenta	Descripción	Saldo Inicial			Movimientos			Saldo Final
		Deudor	Acreedor	Cargos	Abonos	Deudor	Acreedor	
<b>ACTIVO</b>								
1112-10-0007-0010	BANCO AZTECA 01720166853862/ DEFENSO	-1,756,451.74	0.00	485,618.40	485,651.00	-1,756,484.34	0.00	
1112-10-0007-0011	BANCO AZTECA 01720121769587 FONDO MP	9,313.69	0.00	18,288,700.89	0.00	18,297,014.58	0.00	
1112-10-0007-0012	BANCO AZTECA 01720124175490 FONDO DE	0.00	0.00	22,205,572.99	18,342,579.72	3,862,993.27	0.00	
1112-10-0007-0013	BANCO AZTECA 01720124130211 FON INFR	0.00	0.00	7,294,893.30	0.00	7,294,893.30	0.00	
1112-10-0007-0014	BANCO AZTECA 01720124175175 FON FORT	0.00	0.00	31,359,697.41	24,210,381.70	7,149,315.71	0.00	
1112-10-0007-0015	BANCO AZTECA 01720124217895 GASTO C	0.00	0.00	67,085,869.26	58,342,734.30	8,743,134.96	0.00	
1112-10-0007-0016	BANCO AZTECA 01720124175770 FONDO D	0.00	0.00	3,709,331.60	0.00	3,709,331.60	0.00	
1112-10-0007-0017	BANCO AZTECA 01720172505416 2 / DESA	56,126.11	0.00	84,799.47	23,517.00	117,408.58	0.00	
1112-10-0007-0018	BANCO AZTECA 0172 0146353386 / FORTA	0.00	0.00	485,651.00	83,646.00	402,005.00	0.00	
1112-10-0008-0000	BANCO AZTECA 0172 0172505651/FONDO CU	93,920.33	0.00	0.00	0.00	93,920.33	0.00	
1112-10-0009-0000	BANCOMER	0.00	0.00	15,000.00	0.00	15,000.00	0.00	
1112-10-0009-0001	BVVA BANCOMER 0120460478 / PREDIAL	0.00	0.00	15,000.00	0.00	15,000.00	0.00	
1115-00-0000-0000	FONDOS CON AFECTACIÓN ESPECÍFICA	230,000.00	0.00	1,226,882.41	64,811.26	1,392,071.15	0.00	
1115-10-0000-0000	FONDOS REVOLVENTES	230,000.00	0.00	1,226,882.41	64,811.26	1,392,071.15	0.00	
1115-10-0001-0000	Fondos Revolventes Cuentas Anteriores	100,000.00	0.00	1,127,771.15	0.00	1,227,771.15	0.00	
1115-10-1111-0000	ELENA BERENICE GARZA HERNANDEZ	15,000.00	0.00	0.00	15,000.00	0.00	0.00	
1115-10-1112-0000	ALICIA CATALINA GUTIERREZ GARCIA	35,000.00	0.00	45,000.00	30,000.00	50,000.00	0.00	
1115-10-1113-0000	ZURISADAI BOBADILLA GONZALEZ	20,000.00	0.00	19,111.26	19,811.26	19,300.00	0.00	
1115-10-3688-0000	Marcela Garza Meza/FONDO REV	40,000.00	0.00	0.00	0.00	40,000.00	0.00	
1115-10-7244-0000	SANDRA DE LOS ANGELES SALAZAR GARCIA	20,000.00	0.00	0.00	0.00	20,000.00	0.00	
1115-10-7363-0000	JOSE JOAQUIN TORRES MORALES	0.00	0.00	35,000.00	0.00	35,000.00	0.00	
1116-00-0000-0000	DEPOSITOS DE FONDOS DE TERCEROS EN GARA	6,480.00	0.00	0.00	0.00	6,480.00	0.00	
1116-20-0000-0000	Deposito de Fondos en Garantía por Arr	6,480.00	0.00	0.00	0.00	6,480.00	0.00	
1116-20-0002-0000	Jose Guadalupe Pequeño Nuñez	3,480.00	0.00	0.00	0.00	3,480.00	0.00	
1116-20-0003-0000	Alma Margarita Cardoza Garza	3,000.00	0.00	0.00	0.00	3,000.00	0.00	
1119-00-0000-0000	OTROS EFECTIVOS Y EQUIVALENTES	-3.00	0.00	3.00	0.00	0.00	0.00	
1120-00-0000-0000	DERECHOS A RECIBIR EFECTIVO O EQUIVALENT	7,392,844.91	0.00	269,487,320.99	267,957,976.43	8,922,189.47	0.00	
1122-00-0000-0000	CUENTAS POR COBRAR A CORTO PLAZO	50,904.70	0.00	208,159,899.26	206,710,794.09	1,500,009.87	0.00	
1122-01-0000-0000	Cuentas por Cobrar a Corto Plazo	41,488.70	0.00	1,112,517.00	0.00	1,154,005.70	0.00	
1122-01-0001-0000	Garza Treviño Margarita	11,776.00	0.00	0.00	0.00	11,776.00	0.00	
1122-01-0002-0000	Salazar Rangel Miguel Angel	12,000.00	0.00	0.00	0.00	12,000.00	0.00	
1122-01-0003-0000	Garza Reyes Luz Maria	839.00	0.00	0.00	0.00	839.00	0.00	
1122-01-0004-0000	Sauceda Hernandez Joel	0.00	0.00	0.00	0.00	0.00	0.00	
1122-01-0005-0000	Garza Garcia Oscar Luis	20,000.00	0.00	0.00	0.00	20,000.00	0.00	
1122-01-0006-0000	Valdez Aguilón Blanca Esthela	1,313.00	0.00	0.00	0.00	1,313.00	0.00	
1122-01-0007-0000	Valdez Aguilón Rosalinda	1,830.00	0.00	0.00	0.00	1,830.00	0.00	
1122-01-0008-0000	Treviño Rodriguez Cora Hilda	804.00	0.00	0.00	0.00	804.00	0.00	
1122-01-0010-0000	Recicla y Paga tu Predial	317.70	0.00	0.00	0.00	317.70	0.00	
1122-01-0011-0000	Cobros Predial Gobierno del Estado po	-8,251.00	0.00	1,112,517.00	0.00	1,104,266.00	0.00	
1122-20-0000-0000	CUENTAS POR COBRAR DE RUBROS DE INGRES	9,416.00	0.00	207,047,382.26	206,710,794.09	346,004.17	0.00	
1123-00-0000-0000	DEUDORES DIVERSOS POR COBRAR A CORTO PL	-23,290.10	0.00	372.00	38,309.00	-61,227.10	0.00	
1123-10-0000-0000	GASTOS POR COMPROBAR	-23,791.00	0.00	0.00	1,370.00	-25,161.00	0.00	
1123-10-0008-0000	ADMON 2021 - 2024	-60.00	0.00	0.00	1,370.00	-1,430.00	0.00	
1123-10-0008-9999	COMUN	-60.00	0.00	0.00	1,370.00	-1,430.00	0.00	
1123-10-3915-0000	Jesus Meade Rangel	-23,731.00	0.00	372.00	36,939.00	-23,731.00	0.00	
1123-20-0000-0000	FALTANTES DE CAJERO	500.90	0.00	0.00	0.00	500.90	0.00	
1123-20-0822-0000	FALTANTE / ADELA GOMEZ LEAL	0.90	0.00	0.00	0.00	0.90	0.00	
1123-20-2800-0000	FALTANTE/ JESSICA MARIA RODRIGUEZ DEL	0.00	0.00	372.00	36,753.00	-36,066.10	0.00	
1123-20-3975-0000	FALTANTE / JARETH AZUCENA BECERRA TRE	500.00	0.00	372.00	186.00	-36,752.10	0.00	
1124-00-0000-0000	INGRESOS POR RECUPERAR A CORTO PLAZO	-14,405.20	0.00	0.00	0.00	186.00	0.00	
1124-10-0000-0000	Impuestos	0.00	0.00	0.00	0.00	500.00	0.00	
1124-11-0000-0000	Impuestos sobre los ingresos	0.00	0.00	60,969,841.74	60,955,436.55	-0.01	0.00	
1124-11-0003-0000	Impuestos sobre diversiones y espect	0.00	0.00	45,827,565.43	45,827,565.43	0.00	0.00	
1124-12-0000-0000	Impuestos sobre el patrimonio	0.00	0.00	19,006.50	19,006.50	0.00	0.00	
1124-12-0001-0000	Impuesto predial	0.00	0.00	44,995,600.56	44,995,600.56	0.00	0.00	
1124-12-0002-0000	Sobre adquisición de inmuebles	0.00	0.00	12,330,219.29	12,330,219.29	0.00	0.00	
1124-12-0007-0000	Impuestos rezagos	0.00	0.00	25,724,597.27	25,724,597.27	0.00	0.00	
		0.00	0.00	6,940,784.00	6,940,784.00	0.00	0.00	

# Balanza de Comprobación Resumida

De la fecha inicial 01 / ene / 2023 a la fecha final 30 / jun / 2023

Cuenta	Descripción	Saldo Inicial	Deudor	Acreedor	Cargos	Abonos	Deudor	Saldo Final	Acreedor
<b>ACTIVO</b>									
1124-17-0000-0000	Impuestos accesorios	0.00			812,958.37	812,958.37		0.00	
1124-17-0006-0000	Impuestos accesorios	0.00			812,958.37	812,958.37		0.00	
1124-40-0000-0000	Derechos	0.00			10,601,780.07	10,601,780.07		0.00	
1124-43-0000-0000	Derechos por prestación de servicios	0.00			10,165,619.39	10,165,619.39		0.00	
1124-43-0002-0000	Derechos por servicios públicos	0.00			226,404.00	226,404.00		0.00	
1124-43-0003-0000	Por construcciones y urbanizaciones	0.00			4,967,747.63	4,967,747.63		0.00	
1124-43-0004-0000	Por certificaciones, autorizaciones,	0.00			211,245.61	211,245.61		0.00	
1124-43-0005-0000	Por Anuencia Municipal	0.00			807,105.63	807,105.63		0.00	
1124-43-0006-0000	Por revisión, inspección y servicios	0.00			2,082,220.00	2,082,220.00		0.00	
1124-43-0007-0000	Por expedición de licencias	0.00			395,445.35	395,445.35		0.00	
1124-43-0009-0000	Por limpieza y recolección de desech	0.00			590,566.58	590,566.58		0.00	
1124-43-0010-0000	Por Ocupación en Via Publica	0.00			884,884.59	884,884.59		0.00	
1124-45-0000-0000	Derechos accesorios	0.00			16,888.00	16,888.00		0.00	
1124-45-0001-0000	Recargos, gastos de ejecución, sanci	0.00			16,888.00	16,888.00		0.00	
1124-49-0000-0000	Otros Derechos	0.00			419,272.68	419,272.68		0.00	
1124-49-0001-0000	Contribuciones por Nuevos Fraccionam	0.00			419,272.68	419,272.68		0.00	
1124-50-0000-0000	Productos	-21,155.19			0.00	0.00	-21,155.19	0.00	
1124-51-0000-0000	Productos de tipo corriente	0.00			0.00	0.00	-21,155.19	0.00	
1124-51-0001-0000	Enajenación de bienes muebles o inmu	0.00			0.00	0.00	-21,155.19	0.00	
1124-51-0002-0000	Arrendamiento o explotación de bien	0.00			0.00	0.00	-21,155.19	0.00	
1124-51-0005-0000	Productos diversos	6,749.99			0.00	0.00	6,749.99	0.00	
1124-60-0000-0000	Aprovechamientos	6,749.99			0.00	0.00	6,749.99	0.00	
1124-61-0000-0000	Aprovechamientos de tipo corriente	0.00			0.00	0.00	6,749.99	0.00	
1124-61-0001-0000	Multas	0.00			0.00	0.00	6,749.99	0.00	
1124-61-0002-0000	Donativos	0.00			0.00	0.00	6,749.99	0.00	
1124-61-0007-0000	Indemnizaciones	0.00			0.00	0.00	6,749.99	0.00	
1124-61-0008-0000	Aprovechamientos diversos	0.00			0.00	0.00	6,749.99	0.00	
1129-00-0000-0000	Otros Derechos a recibir efectivo o equ	7,379,635.51			0.00	0.00	7,379,635.51	0.00	
1129-01-0000-0000	Cuenta por Cobrar Transitoria	4,193,253.28			0.00	0.00	4,193,253.28	0.00	
1129-01-0001-0000	Cuenta por Cobrar Transitoria Comun	4,193,253.28			0.00	0.00	4,193,253.28	0.00	
1129-05-0000-0000	CUENTAS POR COBRAR POR PRESTAMOS AL PE	766,035.25			0.00	0.00	766,035.25	0.00	
1129-05-0001-0000	PRESTAMOS AL PERSONAL	766,035.25			0.00	0.00	766,035.25	0.00	
1129-06-0000-0000	CREDITO AL SALARIO	831,539.40			0.00	0.00	831,539.40	0.00	
1129-06-0001-0000	Credito al Salario	831,539.40			0.00	0.00	831,539.40	0.00	
1129-07-0000-0000	SUBSIDIO PARA EL EMPLEO	1,588,807.58			0.00	0.00	1,588,807.58	0.00	
1129-09-0000-0000	Otros Derechos a Recibir, Donativos	0.00			0.00	0.00	0.00	0.00	
1129-09-0001-0000	OTROS DERECHOS A RECIBIR, DONATIVOS B	8.00			0.00	0.00	8.00	0.00	
1129-09-0002-0000	OTROS DERECHOS A RECIBIR, DONATIVOS E	-8.00			0.00	0.00	-8.00	0.00	
1130-00-0000-0000	DERECHOS A RECIBIR BIENES O SERVICIOS	25,253,751.46			0.00	0.00	25,253,751.46	0.00	
1131-00-0000-0000	Anticipo a proveedores por adquisición	25,507,222.84			0.00	0.00	25,507,222.84	0.00	
1131-10-0000-0000	ANTICIPOS A PROVEEDORES	25,507,222.84			0.00	0.00	25,507,222.84	0.00	
1131-10-9999-0000	Anti a Proveedores Comun	25,507,222.84			0.00	0.00	25,507,222.84	0.00	
1134-00-0000-0000	Anticipo a Contratistas por Obras Públi	-253,471.38			0.00	0.00	-253,471.38	0.00	
1134-01-0000-0000	Anticipo a Contratistas y Obras Pub a	-253,471.38			0.00	0.00	-253,471.38	0.00	
1134-01-0001-0000	Torero Construcciones (102540)	-253,471.38			0.00	0.00	-253,471.38	0.00	
1200-00-0000-0000	ACTIVO NO CIRCULANTE	255,588,558.83			0.00	0.00	255,588,558.83	0.00	
1210-00-0000-0000	INVERSIONES FINANCIERAS A LARGO PLAZO	635,151.00			0.00	0.00	635,151.00	0.00	
1210-00-0001-0000	FIDUCIARIOS, MANDATOS Y CONTRATOS ANÁL	635,151.00			0.00	0.00	635,151.00	0.00	
1213-70-0000-0000	Fideicomisos, Mandatos y Contratos Aná	635,151.00			0.00	0.00	635,151.00	0.00	
1230-00-0000-0000	BIENES INMUEBLES, INFRAESTRUCTURA Y CONS	221,792,582.28			0.00	0.00	221,792,582.28	0.00	
1231-00-0000-0000	Terrenos	169,135,393.23			0.00	0.00	169,135,393.23	0.00	
1232-00-0000-0000	Viviendas	83,672.00			0.00	0.00	83,672.00	0.00	
1233-00-0000-0000	Edificios no Habitacionales	17,445,398.20			0.00	0.00	17,445,398.20	0.00	
1235-00-0000-0000	CONSTRUCCIONES EN PROCESO EN BIENES DE	34,686,773.85			0.00	0.00	34,686,773.85	0.00	
1235-10-0000-0000	Edificación Habitacional en Proceso	8,501,077.29			0.00	0.00	8,501,077.29	0.00	
1235-20-0000-0000	Edificación no Habitacional en Proceso	550,000.00			0.00	0.00	550,000.00	0.00	
1235-30-0000-0000	Construcción de Obras para el Abasteci	8,630,043.78			0.00	0.00	8,630,043.78	0.00	

# Balanza de Comprobación Resumida

De la fecha inicial 01 / ene / 2023 a la fecha final 30 / jun / 2023

Cuenta	Descripción	Saldo Inicial		Movimientos		Saldo Final	
		Deudor	Acreedor	Cargos	Abonos	Deudor	Acreedor
<b>ACTIVO</b>							
1235-40-0000-0000	División de Terrenos y Construcción de	3,887,201.06	0.00	2,736,222.07	0.00	6,623,423.13	0.00
1235-50-0000-0000	Construcción de Vías de Comunicación e	13,118,451.72	0.00	4,341,140.24	0.00	17,459,591.96	0.00
1236-00-0000-0000	CONSTRUCCIONES EN PROCESO EN BIENES PRO	441,345.00	0.00	309,372.00	0.00	750,717.00	0.00
1236-60-0000-0000	Otras Construcciones de Ingeniería Civ	441,345.00	0.00	309,372.00	0.00	750,717.00	0.00
1240-00-0000-0000	BIENES MUEBLES	46,239,839.01	0.00	3,362,344.25	54,148.80	49,548,034.46	0.00
1241-00-0000-0000	MOBILIARIO Y EQUIPO DE ADMINISTRACIÓN	8,525,727.78	0.00	627,972.72	54,148.80	9,099,551.70	0.00
1241-10-0000-0000	Muebles de Oficina y Estantería	2,165,637.18	0.00	13,995.05	0.00	2,179,632.23	0.00
1241-20-0000-0000	Muebles, Excepto de Oficina y Estanter	256,581.07	0.00	0.00	0.00	256,581.07	0.00
1241-30-0000-0000	Equipo de Cómputo y de Tecnologías de	4,819,370.39	0.00	537,129.66	54,148.80	5,302,351.25	0.00
1241-90-0000-0000	Otros Mobiliarios y Equipos de Adminis	1,284,139.14	0.00	76,848.01	0.00	1,360,987.15	0.00
1242-00-0000-0000	MOBILIARIO Y EQUIPO EDUCACIONAL Y RECRE	1,282,593.53	0.00	175,178.56	0.00	1,457,772.09	0.00
1242-10-0000-0000	Equipo y Aparatos Audiovisuales	512,377.11	0.00	65,656.00	0.00	578,033.11	0.00
1242-20-0000-0000	Aparatos Deportivos	123,130.00	0.00	0.00	0.00	123,130.00	0.00
1242-30-0000-0000	Cámaras Fotográficas y de Video	538,515.78	0.00	109,522.56	0.00	648,038.34	0.00
1242-90-0000-0000	Otro Mobiliario y Equipo Educativo y	108,570.64	0.00	0.00	0.00	108,570.64	0.00
1243-00-0000-0000	EQUIPO E INSTRUMENTAL MEDICO Y DE LAHOR	207,189.21	0.00	7,888.00	0.00	215,077.21	0.00
1243-10-0000-0000	Equipo Médico y de Laboratorio	205,939.21	0.00	0.00	0.00	205,939.21	0.00
1243-20-0000-0000	Instrumental Médico y de Laboratorio	1,250.00	0.00	7,888.00	0.00	9,138.00	0.00
1244-00-0000-0000	VEHICULOS Y EQUIPO DE TRANSPORTE	16,037,268.62	0.00	2,296,112.00	0.00	18,333,380.62	0.00
1244-10-0000-0000	Automóviles y Camiones	15,674,288.62	0.00	2,296,112.00	0.00	17,970,400.62	0.00
1244-20-0000-0000	Carrocerías y Remolques	38,180.00	0.00	0.00	0.00	38,180.00	0.00
1244-90-0000-0000	Otros Equipos de Transporte	324,800.00	0.00	0.00	0.00	324,800.00	0.00
1245-00-0000-0000	Equipo de Defensa y Seguridad	2,685,612.86	0.00	0.00	0.00	2,685,612.86	0.00
1246-00-0000-0000	MAQUINARIA, OTROS EQUIPOS Y HERRAMIENTA	5,591,650.27	0.00	255,192.97	0.00	5,846,843.24	0.00
1246-10-0000-0000	Maquinaria y Equipo Agropecuario	301,669.65	0.00	0.00	0.00	301,669.65	0.00
1246-20-0000-0000	Maquinaria y Equipo Industrial	129,115.85	0.00	0.00	0.00	129,115.85	0.00
1246-40-0000-0000	Maquinaria y Equipo de Construcción	427,474.22	0.00	0.00	0.00	427,474.22	0.00
1246-50-0000-0000	Sistemas de Aire Acondicionado, Calefa	1,838,728.58	0.00	14,834.00	0.00	1,853,562.58	0.00
1246-60-0000-0000	Equipo de Comunicación y Telecomunicac	1,591,004.26	0.00	0.00	0.00	1,591,004.26	0.00
1246-70-0000-0000	Equipos de Generación Eléctrica, Apara	48,210.01	0.00	0.00	0.00	48,210.01	0.00
1246-90-0000-0000	Herramientas y Máquinas-Herramienta	1,128,167.70	0.00	230,498.97	0.00	1,358,666.67	0.00
1247-00-0000-0000	Otros Equipos	127,280.00	0.00	9,860.00	0.00	137,140.00	0.00
1247-10-0000-0000	COLECCIONES, OBRAS DE ARTE Y OBJETOS VA	699,020.00	0.00	0.00	0.00	699,020.00	0.00
1247-20-0000-0000	Bienes Artísticos, Culturales y Cientí	699,020.00	0.00	0.00	0.00	699,020.00	0.00
1248-00-0000-0000	ACTIVOS BIOLÓGICOS	11,210,776.74	0.00	0.00	0.00	11,210,776.74	0.00
1248-80-0000-0000	Árboles y Plantas	11,210,776.74	0.00	0.00	0.00	11,210,776.74	0.00
1250-00-0000-0000	ACTIVOS INTANGIBLES	1,583,512.40	0.00	0.00	0.00	1,583,512.40	0.00
1251-00-0000-0000	Software	1,572,794.00	0.00	0.00	0.00	1,572,794.00	0.00
1251-10-0000-0000	Software	1,572,794.00	0.00	0.00	0.00	1,572,794.00	0.00
1259-00-0000-0000	Otros Activos Intangibles	10,718.40	0.00	0.00	0.00	10,718.40	0.00
1260-00-0000-0000	DEPRECIACIÓN, DETERIORO Y AMORTIZACIÓN A	-14,662,525.86	0.00	0.00	0.00	-14,662,525.86	0.00
1261-00-0000-0000	Depreciación Acumulada de Bienes Inmueb	-7,709,009.19	0.00	0.00	0.00	-7,709,009.19	0.00
1261-01-0000-0000	Depreciación Acumulada de Viviendas	-78,863.59	0.00	0.00	0.00	-78,863.59	0.00
1261-02-0000-0000	Depreciación Acumulada de Edificios no	-7,630,145.60	0.00	0.00	0.00	-7,630,145.60	0.00
1263-00-0000-0000	Depreciación acumulada de Bienes Mueble	-6,953,516.67	0.00	0.00	0.00	-6,953,516.67	0.00
1263-01-0000-0000	Dep acumulada muebles de ofna y equ...	-2,541,990.69	0.00	0.00	0.00	-2,541,990.69	0.00
1263-02-0000-0000	Dep acum muebles excepto oficina y equ	-83,540.68	0.00	0.00	0.00	-83,540.68	0.00
1263-03-0000-0000	Dep acum equipo de computo y tec inf..	-1,572,976.58	0.00	0.00	0.00	-1,572,976.58	0.00
1263-04-0000-0000	Dep Acum otros mob y equip	-322,247.46	0.00	0.00	0.00	-322,247.46	0.00
1263-05-0000-0000	Dp Acum Equipos y Aparatos Audiovisual	-237,914.86	0.00	0.00	0.00	-237,914.86	0.00
1263-06-0000-0000	Dep Acum Aparatos Deportivos	-105,397.00	0.00	0.00	0.00	-105,397.00	0.00
1263-07-0000-0000	Dep Acum Camaras Fotograficas y Video	-95,130.57	0.00	0.00	0.00	-95,130.57	0.00
1263-08-0000-0000	Dep Acum otros Mob y Equipo de Educaci	-99,500.70	0.00	0.00	0.00	-99,500.70	0.00
1263-09-0000-0000	Dep Acum equipo Medico y de Laboratori	-35,705.52	0.00	0.00	0.00	-35,705.52	0.00
1263-11-0000-0000	Dep Acum Instrumental Medico y de Labo	-1,333.33	0.00	0.00	0.00	-1,333.33	0.00
1263-12-0000-0000	Dep Acum, Autos y Equipo Tptre.	362,062.67	0.00	0.00	0.00	362,062.67	0.00
1263-14-0000-0000	Dep Acum otros Equipos de Tpte.	156.66	0.00	0.00	0.00	156.66	0.00

# Balanza de Comprobación Resumida

De la fecha inicial 01 / ene / 2023 a la fecha final 30 / jun / 2023

Cuenta	Descripción	Saldo Inicial		Cargos	Abonos	Saldo Final	
		Deudor	Acreedor			Deudor	Acreedor
<b>ACTIVO</b>							
1263-15-0000-0000	Dep Acum Equipo Defensa y Seguridad	-308,940.19	0.00	0.00	0.00	-308,940.19	0.00
1263-16-0000-0000	Dep Acum Maq y otros Equip y Herramient	-1,900,270.42	0.00	0.00	0.00	-1,900,270.42	0.00
1263-17-0000-0000	Dep Acum Amortiz Acum. Software	-10,788.00	0.00	0.00	0.00	-10,788.00	0.00
	<b>Total por Tipo de cuenta:</b>	433,015,941.40	0.00	626,518,269.90	616,827,535.13	442,706,676.17	0.00
<b>PASIVO</b>							
2000-00-0000-0000	PASIVO	0.00	147,938,246.30	225,954,964.59	215,464,803.61	0.00	137,448,085.32
2100-00-0000-0000	PASIVO CIRCULANTE	0.00	143,941,434.30	225,477,661.29	215,464,803.61	0.00	133,928,576.62
2110-00-0000-0000	CUENTAS POR PAGAR A CORTO PLAZO	0.00	142,986,827.70	220,209,101.47	200,196,243.80	0.00	122,973,970.03
2112-00-0000-0000	PROVEEDORES POR PAGAR A CORTO PLAZO	0.00	27,351,695.31	161,829,738.37	159,234,298.70	0.00	24,756,245.64
2112-10-0000-0000	Proveedores	0.00	0.00	159,401,387.63	162,338,931.95	0.00	2,937,544.32
2112-40-0000-0000	Proveedores en convenio Arrendamiento	0.00	1,455,883.69	0.00	0.00	0.00	1,455,883.69
2112-40-0001-0000	H.C.P. Inmuebles, S.A. de C.V.	0.00	37,468.06	0.00	0.00	0.00	37,468.06
2112-40-0002-0000	Constructores Especializados, S.A. de	0.00	1,360,415.63	0.00	0.00	0.00	1,360,415.63
2112-40-0003-0000	Jose Luis Sanchez Perez	0.00	58,000.00	0.00	0.00	0.00	58,000.00
2112-80-0000-0000	Acreedores Diversos	0.00	-15,954,847.08	208,109.00	473,016.36	0.00	-15,689,939.72
2112-80-0002-0000	NOMINAS POR PAGAR	0.00	-15,954,847.08	208,109.00	473,016.36	0.00	-15,689,939.72
2112-80-0002-0001	Nomina por Pagar	0.00	-15,954,847.08	208,109.00	473,016.36	0.00	-15,689,939.72
2112-90-0000-0000	PASIVOS EJERCICIOS ANTERIORES	0.00	36,295,263.30	2,220,241.74	1,214,796.06	0.00	35,289,817.62
2112-91-0000-0000	PROVEEDORES	0.00	33,757,326.89	2,220,241.74	1,214,796.06	0.00	32,751,881.21
2112-91-0001-0000	PROVEEDORES 2015 Y AÑOS ANTERIORES	0.00	9,093,699.94	339,217.60	309,217.60	0.00	9,063,699.94
2112-91-0002-0000	PROVEEDORES 2016	0.00	8,010,412.91	1,652,825.32	812,825.32	0.00	7,170,412.91
2112-91-0003-0000	Proveedores Ejer 2017	0.00	4,017,809.01	11,100.00	0.00	0.00	4,006,709.01
2112-91-0004-0000	PROVEEDORES 2018	0.00	6,865,252.71	151,207.90	43,000.00	0.00	6,757,044.81
2112-91-0005-0000	PROVEEDORES 2019	0.00	724,822.30	0.00	0.00	0.00	724,822.30
2112-91-0006-0000	PROVEEDORES 2020	0.00	4,640,058.95	65,890.92	49,753.14	0.00	4,623,921.17
2112-91-0007-0000	PROVEEDORES 2021	0.00	2,537,936.41	0.00	0.00	0.00	2,537,936.41
2112-92-0000-0000	CONTRATISTAS	0.00	804,273.41	0.00	0.00	0.00	804,273.41
2112-92-0002-0000	CONTRATISTAS 2016	0.00	1,174,793.60	0.00	0.00	0.00	1,174,793.60
2112-92-0003-0000	Contratistas Ejer 2017	0.00	558,869.40	0.00	0.00	0.00	558,869.40
2112-92-0004-0000	CONTRATISTAS 2018	0.00	5,555,385.40	0.00	0.00	0.00	5,555,385.40
2112-99-0000-0000	Partidas de Saldos iniciales, pendiente	0.00	5,555,385.40	0.00	-4,792,445.67	0.00	762,939.73
2112-99-0001-0000	Deuda por Adg de Bienes y Serv	0.00	5,555,385.40	0.00	-4,792,445.67	0.00	762,939.73
2113-00-0000-0000	Contratistas por Obras Publicas por Pag	0.00	11,497,684.68	3,526,552.88	903,817.98	0.00	8,874,949.78
2113-10-0000-0000	CONTRATISTAS	0.00	11,497,684.68	3,526,552.88	436,102.55	0.00	8,407,234.35
2113-20-0000-0000	Contratistas, saldos iniciales	0.00	0.00	0.00	467,715.43	0.00	467,715.43
2115-00-0000-0000	Transferencias otorgadas por pagar a Co	0.00	5,120.00	0.00	0.00	0.00	5,120.00
2116-00-0000-0000	Intereses, Comisiones y Otros Gastos de	0.00	0.00	327,091.29	327,091.29	0.00	0.00
2117-00-0000-0000	Retenciones y Contribuciones por pagar	0.00	104,155,807.36	12,721,041.91	4,671,874.81	0.00	96,106,640.26
2117-01-0000-0000	ISPT RETENIDO AL PERSONAL	0.00	68,253,521.47	12,691,573.00	4,663,974.63	0.00	60,225,923.10
2117-02-0000-0000	RETENCION 10% SOBRE ARRENDAMIENTO	0.00	343,819.18	27,355.91	0.00	0.00	316,463.27
2117-03-0000-0000	RETENCION 10% SOBRE HONORARIOS	0.00	-9,813.96	0.00	1,111.11	0.00	-8,702.85
2117-04-0000-0000	RETENCION 0.1 AL MILLAR SOBRE OBRAS	0.00	91,193.11	0.00	0.00	0.00	91,193.11
2117-05-0000-0000	RETENCION DEL 0.5 AL MILLAR SOBRE OBRA	0.00	973,961.36	0.00	0.00	0.00	973,961.36
2117-06-0000-0000	Impuestos por Pagar a la Federacion	0.00	34,499,271.53	0.00	0.00	0.00	34,499,271.53
2117-10-0000-0000	Retencion 1.25% RESICO	0.00	3,854.67	2,113.00	6,789.07	0.00	8,530.74
2119-00-0000-0000	Otras Cuentas por Pagar a Corto Plazo	0.00	-23,469.65	41,804,677.02	35,059,161.02	0.00	-6,768,985.65
2119-05-0000-0000	Ret Solicitada por el SAT, adeudo ISR,	0.00	0.00	1,144,077.91	2,288,155.82	0.00	1,144,077.91
2119-09-0000-0000	DEVOLUCIONES DE NOMINA	0.00	-859,647.20	2,878,985.73	5,451,007.41	0.00	1,712,374.48
2119-09-0001-0000	PENSION ALIMENTICIA PENDIENTE DE PAGO	0.00	966,347.04	309,970.17	766,263.95	0.00	1,422,640.82
2119-09-0003-0000	SERVICIO DE CREDITO PENDIENTE DE PAGO	0.00	-1,435,045.06	2,002,461.90	3,765,375.65	0.00	327,868.69
2119-09-0004-0000	SEGURO EMPLEADOS PENDIENTE DE PAGO	0.00	111,660.00	0.00	0.00	0.00	111,660.00
2119-09-0005-0000	OPTICAS PENDIENTES DE PAGO	0.00	-11,425.90	19,200.70	22,234.00	0.00	-8,392.60
2119-09-0006-0000	MUEBLERIAS PENDIENTES DE PAGO	0.00	-7,969.00	6,282.00	289,511.00	0.00	275,260.00
2119-09-0007-0000	SINDICATOS PENDIENTES DE PAGO/ CUOTA	0.00	-432,706.00	482,875.00	536,538.00	0.00	-379,043.00
2119-09-0008-0000	SINDICATOS PENDIENTES DE PAGO / PREST	0.00	-50,508.28	58,195.96	65,445.96	0.00	-43,258.28
2119-09-0009-0000	ACREEDORES DIVERSOS	0.00	0.00	0.00	3,831.00	0.00	3,831.00
2119-09-0012-0000	CAMARA MEXICANA DE LA INDUSTRIA DE LA	0.00	0.00	0.00	1,807.85	0.00	1,807.85

# Balanza de Comprobación Resumida

De la fecha inicial 01 / ene / 2023 a la fecha final 30 / jun / 2023

Cuenta	Descripción	Saldo Inicial	Acreedor	Cargos	Abonos	Deudor	Saldo Final	Acreedor
<b>PASIVO</b>								
2119-10-0000-0000	ACCIONES, TITULOS, CONCESION DE PRESTA	0.00	827,732.53	4,873,244.34	7,327,284.86	0.00	0.00	3,281,773.05
2119-90-0000-0000	PASIVO CUENTA SISTEMA (RECLASIFICACION	0.00	8,445.02	32,908,369.04	19,992,712.93	0.00	0.00	-12,907,211.09
2119-90-9999-0000	COMUN	0.00	8,445.02	32,908,369.04	19,992,712.93	0.00	0.00	-12,907,211.09
2130-00-0000-0000	PORCIÓN A CORTO PLAZO DE LA DEUDA PÚBLIC	0.00	954,606.60	5,268,559.82	15,268,559.81	0.00	0.00	10,954,606.59
2131-00-0000-0000	PORCIÓN A CORTO PLAZO DE LA DEUDA PÚBLI	0.00	954,606.60	5,268,559.82	15,268,559.81	0.00	0.00	10,954,606.59
2131-10-0000-0000	Porción a Corto Plazo de la Deuda Públ	0.00	954,606.60	5,268,559.82	15,268,559.81	0.00	0.00	10,954,606.59
2131-10-0002-0000	BANOBRA, S.N.C. PRESTAM A CORTO PLAZ	0.00	954,606.60	264,445.30	264,445.30	0.00	0.00	954,606.60
2131-10-0010-0000	Creditos Bancarios (Cuenta Puente, EX	0.00	4,114.52	4,114.52	4,114.52	0.00	0.00	0.00
2131-10-0011-0000	BANCO AZTECA, S.A.	0.00	0.00	5,000,000.00	14,999,999.99	0.00	0.00	9,999,999.99
2200-00-0000-0000	PASIVO NO CIRCULANTE	0.00	3,996,812.00	477,303.30	0.00	0.00	0.00	3,519,508.70
2230-00-0000-0000	DEUDA PÚBLICA A LARGO PLAZO	0.00	3,996,812.00	477,303.30	0.00	0.00	0.00	3,519,508.70
2233-00-0000-0000	Préstamos de la Deuda Pública Interna p	0.00	3,996,812.00	477,303.30	0.00	0.00	0.00	3,519,508.70
2233-10-0000-0000	Préstamos de la Deuda Pública Interna	0.00	3,996,812.00	477,303.30	0.00	0.00	0.00	3,519,508.70
2233-10-0001-0000	BANOBRA, S.N.C. (Cred a Largo Plazo)	0.00	3,996,812.00	477,303.30	0.00	0.00	0.00	3,519,508.70
<b>Total por Tipo de cuenta:</b>		0.00	147,938,246.30	225,954,964.59	215,464,803.61	0.00	0.00	137,448,085.32
<b>PATRIMONIO</b>								
3000-00-0000-0000	HACIENDA PÚBLICA/ PATRIMONIO	0.00	285,077,695.10	15,918,656.36	-34,935,010.72	0.00	0.00	234,224,028.02
3200-00-0000-0000	HACIENDA PÚBLICA /PATRIMONIO GENERADO	0.00	285,077,695.10	15,918,656.36	-34,935,010.72	0.00	0.00	234,224,028.02
3220-00-0000-0000	RESULTADO DE EJERCICIOS ANTERIORES	0.00	160,944,781.91	15,918,656.36	-34,935,010.72	0.00	0.00	110,091,114.83
3220-01-0000-0000	Resultadode Ejercicios Anteriores (2013	-40,707,691.28	0.00	0.00	0.00	-40,707,691.28	0.00	0.00
3220-02-0000-0000	Remanente de Ejercicio Anterior (2014)	1,772,146.06	0.00	0.00	0.00	1,772,146.06	0.00	0.00
3220-03-0000-0000	Resultado de Ejercicio Anterior (2015)	-19,286,795.62	0.00	0.00	0.00	-19,286,795.62	0.00	0.00
3220-04-0000-0000	Resultado del Ejercicio Anterior (2016	0.00	14,703,600.37	0.00	0.00	0.00	0.00	14,703,600.37
3220-05-0000-0000	Resultado del Ejercicio Anterior (2017)	0.00	-52,188,066.69	0.00	0.00	0.00	0.00	-52,188,066.69
3220-06-0000-0000	Resultado del Ejercicio Anterior (2018)	0.00	-69,657,290.41	0.00	0.00	0.00	0.00	-69,657,290.41
3220-07-0000-0000	Resultado del Ejercicio 2019	0.00	34,544,173.84	0.00	0.00	0.00	0.00	34,544,173.84
3220-08-0000-0000	RESULTADOS DEL EJERCICIO 2020	0.00	4,567,681.66	6,750.00	21,158.19	0.00	0.00	4,582,089.85
3220-09-0000-0000	RESULTADO DEL EJERCICIO 2021	0.00	57,354,598.28	0.00	0.00	0.00	0.00	57,354,598.28
3220-11-0000-0000	Resultados del Ejercicio 2022	0.00	113,397,744.02	15,911,906.36	-34,956,168.91	0.00	0.00	62,529,668.75
3270-00-0000-0000	RECTIFICACIONES DE RESULTADOS DE EJERCIC	0.00	124,132,913.19	0.00	0.00	0.00	0.00	124,132,913.19
3271-00-0000-0000	Cambios en Políticas Contables	0.00	6,461,964.42	0.00	0.00	0.00	0.00	6,461,964.42
3274-00-0000-0000	Cambio en Políticas de Financiamiento	0.00	-29,144,427.97	0.00	0.00	0.00	0.00	-29,144,427.97
3275-00-0000-0000	Cambio en Políticas Bienes Muebles e In	0.00	146,815,376.74	0.00	0.00	0.00	0.00	146,815,376.74
<b>Total por Tipo de cuenta:</b>		0.00	285,077,695.10	15,918,656.36	-34,935,010.72	0.00	0.00	234,224,028.02
<b>INGRESOS</b>								
4000-00-0000-0000	INGRESOS Y OTROS BENEFICIOS	0.00	0.00	0.00	266,515,402.73	0.00	0.00	266,515,402.73
4100-00-0000-0000	INGRESOS DE GESTION	0.00	0.00	0.00	59,804,608.64	0.00	0.00	59,804,608.64
4110-00-0000-0000	IMPUESTOS	0.00	0.00	0.00	45,827,565.43	0.00	0.00	45,827,565.43
4111-00-0000-0000	IMPUESTOS SOBRE LOS INGRESOS	0.00	0.00	0.00	19,006.50	0.00	0.00	19,006.50
4111-10-0000-0000	IMPUESTOS	0.00	0.00	0.00	19,006.50	0.00	0.00	19,006.50
4111-11-0000-0000	IMPUESTOS SOBRE LOS INGRESOS	0.00	0.00	0.00	19,006.50	0.00	0.00	19,006.50
4111-11-0003-0000	Impuestos sobre diversiones y espect	0.00	0.00	0.00	19,006.50	0.00	0.00	19,006.50
4112-00-0000-0000	IMPUESTOS SOBRE EL PATRIMONIO	0.00	0.00	0.00	44,995,600.56	0.00	0.00	44,995,600.56
4112-10-0000-0000	IMPUESTOS	0.00	0.00	0.00	44,995,600.56	0.00	0.00	44,995,600.56
4112-12-0000-0000	Impuesto predial	0.00	0.00	0.00	12,330,219.29	0.00	0.00	12,330,219.29
4112-12-0001-0000	Sobre adquisición de inmuebles	0.00	0.00	0.00	25,724,597.27	0.00	0.00	25,724,597.27
4112-12-0002-0000	Impuestos rezagos	0.00	0.00	0.00	6,940,784.00	0.00	0.00	6,940,784.00
4112-12-0007-0000	IMPUESTOS DE IMPUESTOS	0.00	0.00	0.00	812,958.37	0.00	0.00	812,958.37
4117-10-0000-0000	IMPUESTOS ACCESORIOS	0.00	0.00	0.00	812,958.37	0.00	0.00	812,958.37
4117-17-0000-0000	Impuestos accesorios	0.00	0.00	0.00	812,958.37	0.00	0.00	812,958.37
4140-00-0000-0000	DERECHOS	0.00	0.00	0.00	10,601,780.07	0.00	0.00	10,601,780.07
4143-00-0000-0000	DERECHOS POR PRESTACIÓN DE SERVICIOS	0.00	0.00	0.00	10,165,619.39	0.00	0.00	10,165,619.39
4143-40-0000-0000	DERECHOS	0.00	0.00	0.00	10,165,619.39	0.00	0.00	10,165,619.39
4143-43-0000-0000	DERECHOS POR PRESTACIÓN DE SERVICIOS	0.00	0.00	0.00	10,165,619.39	0.00	0.00	10,165,619.39

# Balanza de Comprobación Resumida

De la fecha inicial 01 / ene / 2023 a la fecha final 30 / jun / 2023

Cuenta	Descripción	Saldo Inicial		Movimientos		Saldo Final	
		Deudor	Acreedor	Cargos	Abonos	Deudor	Acreedor
<b>INGRESOS</b>							
4143-43-0002-0000	Derechos por servicios públicos	0.00	0.00	0.00	226,404.00	0.00	226,404.00
4143-43-0003-0000	Por construcciones y urbanizaciones	0.00	0.00	0.00	4,967,747.63	0.00	4,967,747.63
4143-43-0004-0000	Por certificaciones, autorizaciones,	0.00	0.00	0.00	211,245.61	0.00	211,245.61
4143-43-0005-0000	Por Anuencia Municipal	0.00	0.00	0.00	807,105.63	0.00	807,105.63
4143-43-0007-0000	Por revisión, inspección y servicios	0.00	0.00	0.00	2,082,220.00	0.00	2,082,220.00
4143-43-0009-0000	Por expedición de licencias	0.00	0.00	0.00	395,445.35	0.00	395,445.35
4143-43-0010-0000	Por limpieza y recolección de desech	0.00	0.00	0.00	590,566.58	0.00	590,566.58
4144-00-0000-0000	Por ocupación en vía pública	0.00	0.00	0.00	884,884.59	0.00	884,884.59
4144-00-0000-0000	ACCESORIOS DE DERECHOS	0.00	0.00	0.00	16,888.00	0.00	16,888.00
4144-00-0000-0000	DERECHOS	0.00	0.00	0.00	16,888.00	0.00	16,888.00
4144-45-0000-0000	DERECHOS ACCESORIOS	0.00	0.00	0.00	16,888.00	0.00	16,888.00
4149-00-0000-0000	Recargos, gastos de ejecución, sanci	0.00	0.00	0.00	16,888.00	0.00	16,888.00
4149-40-0000-0000	OTROS DERECHOS	0.00	0.00	0.00	419,272.68	0.00	419,272.68
4149-49-0000-0000	DERECHOS	0.00	0.00	0.00	419,272.68	0.00	419,272.68
4149-49-0001-0000	OTROS DERECHOS	0.00	0.00	0.00	419,272.68	0.00	419,272.68
4150-00-0000-0000	Contribuciones por Nuevos Fraccionam	0.00	0.00	0.00	1,437,537.66	0.00	1,437,537.66
4151-00-0000-0000	PRODUCTOS DE TIPO CORRIENTE	0.00	0.00	0.00	1,437,537.66	0.00	1,437,537.66
4151-00-0000-0000	PRODUCTOS DERIVADOS DEL USO Y APROVECHA	0.00	0.00	0.00	1,437,537.66	0.00	1,437,537.66
4151-50-0000-0000	PRODUCTOS	0.00	0.00	0.00	1,437,537.66	0.00	1,437,537.66
4151-51-0000-0000	PRODUCTOS DE TIPO CORRIENTE	0.00	0.00	0.00	1,437,537.66	0.00	1,437,537.66
4151-51-0001-0000	Enajenación de bienes muebles o inmu	0.00	0.00	0.00	1,437,537.66	0.00	1,437,537.66
4151-51-0002-0000	Arrendamiento o explotación de bien	0.00	0.00	0.00	1,437,537.66	0.00	1,437,537.66
4160-00-0000-0000	Productos Diversos	0.00	0.00	0.00	1,437,537.66	0.00	1,437,537.66
4162-00-0000-0000	APROVECHAMIENTOS DE TIPO CORRIENTE	0.00	0.00	0.00	525,717.45	0.00	525,717.45
4162-60-0000-0000	MULTAS	0.00	0.00	0.00	412,096.00	0.00	412,096.00
4162-61-0000-0000	APROVECHAMIENTOS DE TIPO CORRIENTE	0.00	0.00	0.00	499,724.21	0.00	499,724.21
4162-61-0001-0000	Multas	0.00	0.00	0.00	1,937,725.48	0.00	1,937,725.48
4163-00-0000-0000	INDEMNIZACIONES	0.00	0.00	0.00	1,535,285.15	0.00	1,535,285.15
4163-60-0000-0000	APROVECHAMIENTOS	0.00	0.00	0.00	1,535,285.15	0.00	1,535,285.15
4163-61-0000-0000	APROVECHAMIENTOS DE TIPO CORRIENTE	0.00	0.00	0.00	1,535,285.15	0.00	1,535,285.15
4163-61-0007-0000	Indemnizaciones	0.00	0.00	0.00	1,535,285.15	0.00	1,535,285.15
4167-00-0000-0000	APROVECHAMIENTOS POR APORTACIONES Y COO	0.00	0.00	0.00	162,005.09	0.00	162,005.09
4167-60-0000-0000	APROVECHAMIENTOS	0.00	0.00	0.00	162,005.09	0.00	162,005.09
4167-61-0000-0000	APROVECHAMIENTOS DE TIPO CORRIENTE	0.00	0.00	0.00	162,005.09	0.00	162,005.09
4167-61-0008-0000	Aprovechamientos diversos	0.00	0.00	0.00	162,005.09	0.00	162,005.09
4169-00-0000-0000	OTROS APROVECHAMIENTOS	0.00	0.00	0.00	133,533.00	0.00	133,533.00
4169-60-0000-0000	APROVECHAMIENTOS	0.00	0.00	0.00	133,533.00	0.00	133,533.00
4169-61-0000-0000	APROVECHAMIENTOS DE TIPO CORRIENTE	0.00	0.00	0.00	133,533.00	0.00	133,533.00
4169-61-0002-0000	Donativos	0.00	0.00	0.00	133,533.00	0.00	133,533.00
4200-00-0000-0000	PARTICIPACIONES, APORTACIONES, TRANSFEREN	0.00	0.00	0.00	206,710,794.09	0.00	206,710,794.09
4210-00-0000-0000	PARTICIPACIONES Y APORTACIONES	0.00	0.00	0.00	206,710,794.09	0.00	206,710,794.09
4211-00-0000-0000	PARTICIPACIONES	0.00	0.00	0.00	139,444,989.45	0.00	139,444,989.45
4211-80-0000-0000	PARTICIPACIONES Y APORTACIONES	0.00	0.00	0.00	139,444,989.45	0.00	139,444,989.45
4211-81-0000-0000	PARTICIPACIONES	0.00	0.00	0.00	139,444,989.45	0.00	139,444,989.45
4211-81-1000-0000	FEDERALES	0.00	0.00	0.00	70,436,183.21	0.00	70,436,183.21
4211-81-1001-0000	Fondo General de Participaciones	0.00	0.00	0.00	52,514,123.03	0.00	52,514,123.03
4211-81-1002-0000	Fondo Nacional de Fomento Municipal	0.00	0.00	0.00	10,651,031.62	0.00	10,651,031.62
4211-81-1003-0000	Fondo de Fiscalización	0.00	0.00	0.00	2,429,365.31	0.00	2,429,365.31
4211-81-1004-0000	Impuesto sobre Automóviles Nuevos (	0.00	0.00	0.00	2,109,088.60	0.00	2,109,088.60
4211-81-1006-0000	Impuesto Especial Sobre Producción	0.00	0.00	0.00	1,616,738.30	0.00	1,616,738.30
4211-81-1007-0000	Ventas Final de Diésel y Gasolina	0.00	0.00	0.00	1,115,836.35	0.00	1,115,836.35
4211-81-2000-0000	ESTATALES	0.00	0.00	0.00	69,008,806.24	0.00	69,008,806.24
4211-81-2001-0000	Control Vehicular	0.00	0.00	0.00	719,531.81	0.00	719,531.81
4211-81-2003-0000	Programa de Apoyo Estatal	0.00	0.00	0.00	28,500,000.00	0.00	28,500,000.00
4211-81-2004-0000	Fondo para Seguridad Pública	0.00	0.00	0.00	14,457,809.25	0.00	14,457,809.25
4211-81-2005-0000	Participaciones Diversas	0.00	0.00	0.00	7,042,764.29	0.00	7,042,764.29

# Balanza de Comprobación Resumida

De la fecha inicial 01 / ene / 2023 a la fecha final 30 / jun / 2023

Cuenta	Descripción	Saldo Inicial		Movimientos		Saldo Final	
		Deudor	Acreedor	Cargos	Abonos	Deudor	Acreedor
<b>INGRESOS</b>							
4211-81-2007-0000	Fondo para Municipios	0.00	0.00	0.00	18,288,700.89	0.00	18,288,700.89
4212-00-0000-0000	APORTACIONES	0.00	0.00	0.00	67,265,804.64	0.00	67,265,804.64
4212-80-0000-0000	PARTICIPACIONES Y APORTACIONES	0.00	0.00	0.00	67,265,804.64	0.00	67,265,804.64
4212-82-0000-0000	APORTACIONES	0.00	0.00	0.00	67,265,804.64	0.00	67,265,804.64
4212-82-1000-0000	FEDERALES	0.00	0.00	0.00	45,281,493.12	0.00	45,281,493.12
4212-82-1300-0000	Fondo para el Fortalecimiento Munic	0.00	0.00	0.00	30,691,706.52	0.00	30,691,706.52
4212-82-1310-0000	Fondo para el Fortalecimiento Muni	0.00	0.00	0.00	30,691,706.52	0.00	30,691,706.52
4212-82-1310-0001	FORTAMUN Aportación Federal	0.00	0.00	0.00	30,691,706.52	0.00	30,691,706.52
4212-82-2000-0000	INFRAESTRUCTURA	0.00	0.00	0.00	14,589,786.60	0.00	14,589,786.60
4212-82-2100-0000	ESTATALES	0.00	0.00	0.00	21,984,311.52	0.00	21,984,311.52
4212-82-2200-0000	Fondos Descentralizados Estatales	0.00	0.00	0.00	12,759,199.77	0.00	12,759,199.77
4212-82-2200-0000	Fondo de Desarrollo Municipal	0.00	0.00	0.00	6,152,082.75	0.00	6,152,082.75
4212-82-2600-0000	Aportación para Imp. 2% sobre Nómin	0.00	0.00	0.00	2,587,378.00	0.00	2,587,378.00
4212-82-2700-0000	DIF Programas Diversos	0.00	0.00	0.00	485,651.00	0.00	485,651.00
<b>Total por Tipo de cuenta:</b>		0.00	0.00	0.00	266,515,402.73	0.00	266,515,402.73
<b>EGRESOS</b>							
5000-00-0000-0000	GASTOS Y OTRAS PERDIDAS	0.00	0.00	195,480,839.90	0.00	195,480,839.90	0.00
5100-00-0000-0000	GASTOS DE FUNCIONAMIENTO	0.00	0.00	193,427,200.31	0.00	193,427,200.31	0.00
5110-00-0000-0000	SERVICIOS PERSONALES	0.00	0.00	82,152,159.32	0.00	82,152,159.32	0.00
5111-00-0000-0000	REMUNERACIONES AL PERSONAL DE CARÁCTER	0.00	0.00	56,906,114.46	0.00	56,906,114.46	0.00
5111-10-0000-0000	Dietas	0.00	0.00	2,152,640.00	0.00	2,152,640.00	0.00
5111-30-0000-0000	Sueldos base al personal permanente	0.00	0.00	54,753,474.46	0.00	54,753,474.46	0.00
5112-00-0000-0000	REMUNERACIONES AL PERSONAL DE CARÁCTER	0.00	0.00	3,827,067.53	0.00	3,827,067.53	0.00
5112-20-0000-0000	Sueldos base al personal eventual	0.00	0.00	3,827,067.53	0.00	3,827,067.53	0.00
5113-00-0000-0000	REMUNERACIONES ADICIONALES Y ESPECIALES	0.00	0.00	6,392,099.09	0.00	6,392,099.09	0.00
5113-10-0000-0000	Primas por años de servicios efectivos	0.00	0.00	292,133.55	0.00	292,133.55	0.00
5113-20-0000-0000	Primas de vacaciones, dominical y grat	0.00	0.00	3,475,836.35	0.00	3,475,836.35	0.00
5113-40-0000-0000	Compensaciones	0.00	0.00	2,624,129.19	0.00	2,624,129.19	0.00
5115-00-0000-0000	OTRAS PRESTACIONES SOCIALES Y ECONÓMICA	0.00	0.00	15,026,878.24	0.00	15,026,878.24	0.00
5115-20-0000-0000	Indemnizaciones	0.00	0.00	2,366,063.52	0.00	2,366,063.52	0.00
5115-30-0000-0000	Prestaciones y haberes de retiro	0.00	0.00	12,243,606.30	0.00	12,243,606.30	0.00
5115-40-0000-0000	Prestaciones contractuales	0.00	0.00	417,208.42	0.00	417,208.42	0.00
5120-00-0000-0000	MATERIALES Y SUMINISTROS	0.00	0.00	24,795,154.04	0.00	24,795,154.04	0.00
5121-00-0000-0000	MATERIALES DE ADMINISTRACIÓN, EMISIÓN D	0.00	0.00	2,008,142.93	0.00	2,008,142.93	0.00
5121-10-0000-0000	Materiales, útiles y equipos menores d	0.00	0.00	562,284.87	0.00	562,284.87	0.00
5121-20-0000-0000	Materiales y útiles de impresión y rep	0.00	0.00	1,042,908.90	0.00	1,042,908.90	0.00
5121-40-0000-0000	Materiales, útiles y equipos menores d	0.00	0.00	468.89	0.00	468.89	0.00
5121-50-0000-0000	Material impreso e información digital	0.00	0.00	29,000.00	0.00	29,000.00	0.00
5121-60-0000-0000	Material de Limpieza	0.00	0.00	373,480.27	0.00	373,480.27	0.00
5122-00-0000-0000	ALIMENTOS Y UTENSILIOS	0.00	0.00	1,211,418.02	0.00	1,211,418.02	0.00
5122-10-0000-0000	Productos alimenticios para personas	0.00	0.00	1,211,327.02	0.00	1,211,327.02	0.00
5122-20-0000-0000	Productos alimenticios para animales	0.00	0.00	91.00	0.00	91.00	0.00
5124-00-0000-0000	MATERIALES Y ARTICULOS DE CONSTRUCCIÓN	0.00	0.00	9,897,750.59	0.00	9,897,750.59	0.00
5124-20-0000-0000	Cemento y productos de concreto	0.00	0.00	2,930,964.56	0.00	2,930,964.56	0.00
5124-30-0000-0000	Cal, yeso y productos de yeso	0.00	0.00	248.48	0.00	248.48	0.00
5124-60-0000-0000	Material eléctrico y electrónico	0.00	0.00	6,189,512.52	0.00	6,189,512.52	0.00
5124-90-0000-0000	Otros materiales y artículos de constr	0.00	0.00	777,025.03	0.00	777,025.03	0.00
5125-00-0000-0000	PRODUCTOS QUÍMICOS, FARMACÉUTICOS Y DE	0.00	0.00	554,090.73	0.00	554,090.73	0.00
5125-20-0000-0000	Fertilizantes, pesticidas y otros agro	0.00	0.00	94,355.00	0.00	94,355.00	0.00
5125-30-0000-0000	Medicinas y productos farmacéuticos	0.00	0.00	459,735.73	0.00	459,735.73	0.00
5126-00-0000-0000	COMBUSTIBLES, LUBRICANTES Y ADITIVOS	0.00	0.00	10,148,330.62	0.00	10,148,330.62	0.00
5126-10-0000-0000	Combustibles, lubricantes y aditivos	0.00	0.00	10,148,330.62	0.00	10,148,330.62	0.00
5127-00-0000-0000	VESTUARIO, BLANCOS, PRENDAS DE PROTECCI	0.00	0.00	620,269.91	0.00	620,269.91	0.00
5127-10-0000-0000	Vestuario y uniformes	0.00	0.00	160,666.09	0.00	160,666.09	0.00
5127-20-0000-0000	Prendas de seguridad y protección pers	0.00	0.00	219,962.33	0.00	219,962.33	0.00
5127-30-0000-0000	Artículos deportivos	0.00	0.00	205,141.49	0.00	205,141.49	0.00
5127-40-0000-0000	Productos textiles	0.00	0.00	34,500.00	0.00	34,500.00	0.00



# Balanza de Comprobación Resumida

De la fecha inicial 01 / ene / 2023 a la fecha final 30 / jun / 2023

Cuenta	Descripción	Saldo Inicial		Movimientos		Saldo Final
		Deudor	Acreeedor	Cargos	Abonos	
<b>EGRESOS</b>						
5128-00-0000-0000	MATERIALES Y SUMINISTROS PARA SEGURIDAD	0.00	0.00	40,985.16	0.00	40,985.16
5128-20-0000-0000	Materiales de seguridad pública	0.00	0.00	40,985.16	0.00	40,985.16
5129-00-0000-0000	HERRAMIENTAS, REFRACCIONES Y ACCESORIOS I	0.00	0.00	314,166.08	0.00	314,166.08
5129-10-0000-0000	Herramientas menores	0.00	0.00	99,229.02	0.00	99,229.02
5129-60-0000-0000	Refacciones y accesorios menores de eq	0.00	0.00	214,937.06	0.00	214,937.06
5130-00-0000-0000	SERVICIOS GENERALES	0.00	0.00	86,479,886.95	0.00	86,479,886.95
5130-00-0000-0000	SERVICIOS BÁSICOS	0.00	0.00	9,681,957.00	0.00	9,681,957.00
5131-10-0000-0000	Energía eléctrica	0.00	0.00	8,620,175.00	0.00	8,620,175.00
5131-30-0000-0000	Agua	0.00	0.00	358,099.57	0.00	358,099.57
5131-40-0000-0000	Telefonía tradicional	0.00	0.00	702,982.43	0.00	702,982.43
5131-50-0000-0000	Telefonía celular	0.00	0.00	700.00	0.00	700.00
5132-00-0000-0000	SERVICIOS DE ARRENDAMIENTO	0.00	0.00	24,771,124.49	0.00	24,771,124.49
5132-20-0000-0000	Arrendamiento de edificios	0.00	0.00	2,739,920.00	0.00	2,739,920.00
5132-30-0000-0000	Arrendamiento de mobiliario y equipo d	0.00	0.00	262,931.12	0.00	262,931.12
5132-50-0000-0000	Arrendamiento de equipo de transporte	0.00	0.00	1,748,755.00	0.00	1,748,755.00
5132-60-0000-0000	Arrendamiento de maquinaria, otros equ	0.00	0.00	19,522,290.76	0.00	19,522,290.76
5132-90-0000-0000	Otros arrendamientos	0.00	0.00	497,227.61	0.00	497,227.61
5133-00-0000-0000	SERVICIOS PROFESIONALES, CIENTÍFICOS Y	0.00	0.00	4,250,448.89	0.00	4,250,448.89
5133-10-0000-0000	Servicios legales, de contabilidad, au	0.00	0.00	1,016,454.64	0.00	1,016,454.64
5133-20-0000-0000	Servicios de diseño, arquitectura, ing	0.00	0.00	45,881.43	0.00	45,881.43
5133-30-0000-0000	Servicios de consultoría administrativ	0.00	0.00	40,600.00	0.00	40,600.00
5133-40-0000-0000	Servicios de capacitación	0.00	0.00	564,760.00	0.00	564,760.00
5133-90-0000-0000	Servicios profesionales, científicos y	0.00	0.00	2,582,752.82	0.00	2,582,752.82
5134-00-0000-0000	SERVICIOS FINANCIEROS, BANCARIOS Y COME	0.00	0.00	1,507,705.98	0.00	1,507,705.98
5134-10-0000-0000	Servicios financieros y bancarios	0.00	0.00	966,465.78	0.00	966,465.78
5134-50-0000-0000	Seguro de bienes patrimoniales	0.00	0.00	486,929.27	0.00	486,929.27
5134-70-0000-0000	Fletes y manobras	0.00	0.00	40,266.70	0.00	40,266.70
5134-90-0000-0000	Servicios financieros, bancarios y com	0.00	0.00	14,044.23	0.00	14,044.23
5135-00-0000-0000	SERVICIOS DE INSTALACIÓN, REPARACIÓN, M	0.00	0.00	19,833,560.69	0.00	19,833,560.69
5135-10-0000-0000	Conservación y mantenimiento menor de	0.00	0.00	14,037,999.51	0.00	14,037,999.51
5135-20-0000-0000	Instalación, reparación y mantenimient	0.00	0.00	268,657.12	0.00	268,657.12
5135-30-0000-0000	Instalación, reparación y mantenimient	0.00	0.00	53,602.00	0.00	53,602.00
5135-50-0000-0000	Reparación y mantenimiento de equipo d	0.00	0.00	4,746,565.50	0.00	4,746,565.50
5135-70-0000-0000	Instalación, reparación y mantenimient	0.00	0.00	625,460.40	0.00	625,460.40
5135-90-0000-0000	Servicios de jardinería y fumigación	0.00	0.00	101,276.16	0.00	101,276.16
5136-00-0000-0000	SERVICIOS DE COMUNICACIÓN SOCIAL Y PUBL	0.00	0.00	1,340,511.05	0.00	1,340,511.05
5136-10-0000-0000	Difusión por radio, televisión y otros	0.00	0.00	1,340,511.05	0.00	1,340,511.05
5137-00-0000-0000	SERVICIOS DE TRASLADO Y VIÁTICOS	0.00	0.00	33,101.72	0.00	33,101.72
5137-50-0000-0000	Viáticos en el país	0.00	0.00	26,504.72	0.00	26,504.72
5137-90-0000-0000	Otros servicios de traslado y hospedaj	0.00	0.00	6,597.00	0.00	6,597.00
5138-00-0000-0000	SERVICIOS OFICIALES	0.00	0.00	1,928,185.56	0.00	1,928,185.56
5138-10-0000-0000	Gastos de ceremonial	0.00	0.00	64,295.46	0.00	64,295.46
5138-20-0000-0000	Gastos de orden social y cultural	0.00	0.00	1,862,034.10	0.00	1,862,034.10
5138-50-0000-0000	Gastos de representación	0.00	0.00	1,856.00	0.00	1,856.00
5139-00-0000-0000	OTROS SERVICIOS GENERALES	0.00	0.00	23,133,291.57	0.00	23,133,291.57
5139-10-0000-0000	Servicios funerarios y de cementerios	0.00	0.00	140,138.00	0.00	140,138.00
5139-20-0000-0000	Impuestos y derechos	0.00	0.00	90,600.00	0.00	90,600.00
5139-40-0000-0000	Sentencias y resoluciones judiciales	0.00	0.00	800,000.00	0.00	800,000.00
5139-50-0000-0000	Penas, multas, accesorios y actualizac	0.00	0.00	19,151,936.89	0.00	19,151,936.89
5139-60-0000-0000	Otros gastos por responsabilidades	0.00	0.00	2,948,754.16	0.00	2,948,754.16
5139-90-0000-0000	Otros servicios generales	0.00	0.00	1,862.52	0.00	1,862.52
5200-00-0000-0000	TRANSFERENCIAS, ASIGNACIONES, SUBSIDIOS Y	0.00	0.00	1,726,548.30	0.00	1,726,548.30
5240-00-0000-0000	AYUDAS SOCIALES	0.00	0.00	1,686,548.30	0.00	1,686,548.30
5241-00-0000-0000	AYUDAS SOCIALES A PERSONAS	0.00	0.00	1,615,233.99	0.00	1,615,233.99
5241-10-0000-0000	Ayudas sociales a Personas	0.00	0.00	1,615,233.99	0.00	1,615,233.99
5243-00-0000-0000	AYUDAS SOCIALES A INSTITUCIONES	0.00	0.00	71,314.31	0.00	71,314.31
5243-30-0000-0000	Ayudas sociales a instituciones de ens	0.00	0.00	66,192.31	0.00	66,192.31

# Balanza de Comprobación Resumida

De la fecha inicial 01 / ene / 2023 a la fecha final 30 / jun / 2023

Cuenta	Descripción	Movimientos			Saldo Final	Acreedor
		Saldo Inicial	Cargos	Abonos		
<b>EGRESOS</b>						
5243-70-0000-0000	Ayudas sociales a entidades de interés	0.00	5,122.00	0.00	5,122.00	0.00
5280-00-0000-0000	DONATIVOS	0.00	40,000.00	0.00	40,000.00	0.00
5281-00-0000-0000	Donativos a Instituciones sin fines de	0.00	40,000.00	0.00	40,000.00	0.00
5400-00-0000-0000	INTERESES, COMISIONES Y OTROS GASTOS DE L	0.00	327,091.29	0.00	327,091.29	0.00
5410-00-0000-0000	INTERESES DE LA DEUDA PÚBLICA	0.00	327,091.29	0.00	327,091.29	0.00
5411-00-0000-0000	INTERESES DE LA DEUDA PÚBLICA INTERNA	0.00	327,091.29	0.00	327,091.29	0.00
5411-10-0000-0000	Intereses de la Deuda Interna con Inst	0.00	327,091.29	0.00	327,091.29	0.00
	<b>Total por Tipo de cuenta:</b>	0.00	195,480,839.90	0.00	195,480,839.90	0.00
<b>ORDEN</b>						
8000-00-0000-0000	CUENTAS DE ORDEN PRESUPUESTARIAS	0.00	2,998,912,932.19	2,998,912,932.19	0.00	0.00
8100-00-0000-0000	LEY DE INGRESOS	0.00	1,195,745,828.46	1,195,745,828.46	0.00	0.00
8110-00-0000-0000	LEY DE INGRESOS ESTIMADA	0.00	662,715,023.00	0.00	0.00	-662,715,023.00
8110-10-0000-0000	IMPUESTOS	0.00	100,635,000.00	0.00	100,635,000.00	0.00
8110-11-0000-0000	IMPUESTOS SOBRE LOS INGRESOS	0.00	1,135,000.00	0.00	1,135,000.00	0.00
8110-11-0003-0000	Impuestos sobre diversiones y espectá	0.00	825,000.00	0.00	825,000.00	0.00
8110-11-0004-0000	Impuestos sobre juegos permitidos	0.00	310,000.00	0.00	310,000.00	0.00
8110-12-0000-0000	IMPUESTOS SOBRE EL PATRIMONIO	0.00	98,000,000.00	0.00	98,000,000.00	0.00
8110-12-0001-0000	Impuesto predial	0.00	30,000,000.00	0.00	30,000,000.00	0.00
8110-12-0002-0000	Sobre adquisición de inmuebles	0.00	53,000,000.00	0.00	53,000,000.00	0.00
8110-12-0007-0000	Impuestos rezagos	0.00	15,000,000.00	0.00	15,000,000.00	0.00
8110-17-0000-0000	IMPUESTOS ACCESORIOS	0.00	1,500,000.00	0.00	1,500,000.00	0.00
8110-17-0006-0000	Impuestos accesorios	0.00	1,500,000.00	0.00	1,500,000.00	0.00
8110-30-0000-0000	CONTRIBUCIONES DE MEJORAS	0.00	800,000.00	0.00	800,000.00	0.00
8110-31-0000-0000	CONTRIBUCIONES DE MEJORAS POR OBRAS PÚ	0.00	800,000.00	0.00	800,000.00	0.00
8110-31-0001-0000	Contribuciones de mejoras por obras p	0.00	800,000.00	0.00	800,000.00	0.00
8110-40-0000-0000	DERECHOS	0.00	71,850,124.00	0.00	71,850,124.00	0.00
8110-43-0000-0000	DERECHOS POR PRESTACIÓN DE SERVICIOS	0.00	62,052,014.00	0.00	62,052,014.00	0.00
8110-43-0002-0000	Derechos por servicios públicos	0.00	2,850,000.00	0.00	2,850,000.00	0.00
8110-43-0003-0000	Por construcciones y urbanizaciones	0.00	17,000,000.00	0.00	17,000,000.00	0.00
8110-43-0004-0000	Por certificaciones, autorizaciones, i	0.00	1,800,000.00	0.00	1,800,000.00	0.00
8110-43-0005-0000	Por Anuencia Municipal	0.00	4,000,000.00	0.00	4,000,000.00	0.00
8110-43-0006-0000	Por revisión, inspección y servicios	0.00	9,000,000.00	0.00	9,000,000.00	0.00
8110-43-0007-0000	Por expedición de licencias	0.00	3,950,000.00	0.00	3,950,000.00	0.00
8110-43-0008-0000	Por control y limpieza de lotes baldi	0.00	10,202,014.00	0.00	10,202,014.00	0.00
8110-43-0009-0000	Por limpieza y recolección de desecho	0.00	4,100,000.00	0.00	4,100,000.00	0.00
8110-43-0010-0000	Por ocupación en vía pública	0.00	2,750,000.00	0.00	2,750,000.00	0.00
8110-43-0011-0000	Por nuevos fraccionamientos, edificac	0.00	2,400,000.00	0.00	2,400,000.00	0.00
8110-43-0014-0000	Derechos rezagos	0.00	4,000,000.00	0.00	4,000,000.00	0.00
8110-45-0000-0000	DERECHOS ACCESORIOS	0.00	2,298,110.00	0.00	2,298,110.00	0.00
8110-45-0013-0000	Recargos, gastos de ejecución, sancio	0.00	2,298,110.00	0.00	2,298,110.00	0.00
8110-49-0000-0000	OTROS DERECHOS	0.00	7,500,000.00	0.00	7,500,000.00	0.00
8110-49-0001-0000	Contribuciones por Nuevos Fraccionam	0.00	7,500,000.00	0.00	7,500,000.00	0.00
8110-50-0000-0000	PRODUCTOS	0.00	12,550,000.00	0.00	12,550,000.00	0.00
8110-51-0000-0000	PRODUCTOS DE TIPO CORRIENTE	0.00	12,550,000.00	0.00	12,550,000.00	0.00
8110-51-0001-0000	Enajenación de bienes muebles o inmue	0.00	3,000,000.00	0.00	3,000,000.00	0.00
8110-51-0002-0000	Arrendamiento o explotación de bienes	0.00	1,800,000.00	0.00	1,800,000.00	0.00
8110-51-0003-0000	Por depósito de escombros y desechos	0.00	2,050,000.00	0.00	2,050,000.00	0.00
8110-51-0004-0000	Venta de impresos, formatos y papel e	0.00	1,200,000.00	0.00	1,200,000.00	0.00
8110-51-0005-0000	Productos diversos	0.00	4,000,000.00	0.00	4,000,000.00	0.00
8110-51-0006-0000	Intereses ganados de valores, crédito	0.00	500,000.00	0.00	500,000.00	0.00
8110-60-0000-0000	APROVECHAMIENTOS	0.00	11,100,000.00	0.00	11,100,000.00	0.00
8110-61-0000-0000	APROVECHAMIENTOS DE TIPO CORRIENTE	0.00	11,100,000.00	0.00	11,100,000.00	0.00
8110-61-0001-0000	Multas	0.00	8,000,000.00	0.00	8,000,000.00	0.00
8110-61-0002-0000	Donativos	0.00	1,200,000.00	0.00	1,200,000.00	0.00
8110-61-0007-0000	Indemnizaciones	0.00	900,000.00	0.00	900,000.00	0.00
8110-61-0008-0000	Aprovechamientos diversos	0.00	1,000,000.00	0.00	1,000,000.00	0.00
8110-80-0000-0000	PARTICIPACIONES Y APORTACIONES	0.00	465,779,899.00	0.00	465,779,899.00	0.00

# Balanza de Comprobación Resumida

De la fecha inicial 01 / ene / 2023 a la fecha final 30 / jun / 2023

Cuenta	Descripción	Saldo Inicial		Movimientos		Saldo Final	
		Deudor	Acreedor	Cargos	Abonos		Deudor
<b>ORDEN</b>							
8110-81-0000-0000	PARTICIPACIONES	0.00	0.00	345,276,653.00	0.00	345,276,653.00	0.00
8110-81-1000-0000	Federales	0.00	0.00	190,264,769.00	0.00	190,264,769.00	0.00
8110-81-2000-0000	Estatales	0.00	0.00	155,011,884.00	0.00	155,011,884.00	0.00
8110-82-0000-0000	APORTACIONES	0.00	0.00	120,503,246.00	0.00	120,503,246.00	0.00
8110-82-1000-0000	Federales	0.00	0.00	64,974,993.00	0.00	64,974,993.00	0.00
8110-82-2000-0000	Estatales	0.00	0.00	41,738,271.00	0.00	41,738,271.00	0.00
8110-82-3000-0000	Otras Aportaciones	0.00	0.00	13,789,982.00	0.00	13,789,982.00	0.00
8120-00-0000-0000	LEY DE INGRESOS POR EJECUTAR	0.00	0.00	266,515,402.73	662,715,023.00	-54,807,434.57	396,199,620.27
8120-10-0000-0000	IMPUESTOS	0.00	0.00	45,827,565.43	100,635,000.00	-1,115,993.50	0.00
8120-11-0000-0000	IMPUESTOS SOBRE LOS INGRESOS	0.00	0.00	19,006.50	1,135,000.00	-805,993.50	0.00
8120-11-0003-0000	Impuestos sobre diversiones y espectá	0.00	0.00	0.00	825,000.00	-310,000.00	0.00
8120-11-0004-0000	Impuestos sobre juegos permitidos	0.00	0.00	0.00	0.00	-53,004,399.44	0.00
8120-12-0000-0000	IMPUESTOS SOBRE EL PATRIMONIO	0.00	0.00	44,995,600.56	98,000,000.00	-17,669,780.71	0.00
8120-12-0001-0000	Impuesto predial	0.00	0.00	12,330,219.29	30,000,000.00	-27,275,402.73	0.00
8120-12-0002-0000	Sobre adquisición de inmuebles	0.00	0.00	25,724,597.27	53,000,000.00	-8,059,216.00	0.00
8120-12-0007-0000	Impuestos rezagos	0.00	0.00	6,940,784.00	15,000,000.00	-687,041.63	0.00
8120-17-0000-0000	IMPUESTOS ACCESORIOS	0.00	0.00	812,958.37	1,500,000.00	-687,041.63	0.00
8120-17-0006-0000	Impuestos accesorios	0.00	0.00	812,958.37	1,500,000.00	-800,000.00	0.00
8120-30-0000-0000	CONTRIBUCIONES DE MEJORAS	0.00	0.00	0.00	800,000.00	-800,000.00	0.00
8120-31-0000-0000	CONTRIBUCIONES DE MEJORAS POR OBRAS PÚ	0.00	0.00	0.00	800,000.00	-800,000.00	0.00
8120-31-0001-0000	Contribuciones de mejoras por obras p	0.00	0.00	0.00	800,000.00	-800,000.00	0.00
8120-40-0000-0000	DERECHOS	0.00	0.00	10,601,780.07	71,850,124.00	-61,248,343.93	0.00
8120-43-0000-0000	DERECHOS POR PRESTACIÓN DE SERVICIOS	0.00	0.00	10,165,619.39	62,052,014.00	-51,886,394.61	0.00
8120-43-0002-0000	Derechos por servicios públicos	0.00	0.00	226,404.00	2,850,000.00	-2,623,596.00	0.00
8120-43-0003-0000	Por construcciones y urbanizaciones	0.00	0.00	4,967,747.63	17,000,000.00	-12,032,252.37	0.00
8120-43-0004-0000	Por certificaciones, autorizaciones, i	0.00	0.00	211,245.61	1,800,000.00	-1,588,754.39	0.00
8120-43-0005-0000	Por Anuencia Municipal	0.00	0.00	807,105.63	4,000,000.00	-3,192,894.37	0.00
8120-43-0006-0000	Por revisión, inspección y servicios	0.00	0.00	2,082,220.00	9,000,000.00	-6,917,780.00	0.00
8120-43-0007-0000	Por expedición de licencias	0.00	0.00	395,445.35	3,950,000.00	-3,554,554.65	0.00
8120-43-0008-0000	Por control y limpieza de lotes baldi	0.00	0.00	590,566.58	4,100,000.00	-3,509,433.42	0.00
8120-43-0009-0000	Por limpieza y recolección de desecho	0.00	0.00	884,884.59	2,750,000.00	-1,865,115.41	0.00
8120-43-0010-0000	Por ocupación en vía pública	0.00	0.00	0.00	2,400,000.00	-2,400,000.00	0.00
8120-43-0011-0000	Por nuevos fraccionamientos, edificac	0.00	0.00	0.00	4,000,000.00	-4,000,000.00	0.00
8120-43-0014-0000	Derechos rezagos	0.00	0.00	0.00	4,000,000.00	-2,281,222.00	0.00
8120-45-0000-0000	DERECHOS ACCESORIOS	0.00	0.00	16,888.00	2,298,110.00	-2,281,222.00	0.00
8120-45-0013-0000	Recargos, gastos de ejecución, sancio	0.00	0.00	16,888.00	2,298,110.00	-2,281,222.00	0.00
8120-49-0000-0000	OTROS DERECHOS	0.00	0.00	419,272.68	7,500,000.00	-7,080,727.32	0.00
8120-50-0000-0000	Contribuciones por Nuevos Fraccionami	0.00	0.00	419,272.68	7,500,000.00	-7,080,727.32	0.00
8120-50-0001-0000	PRODUCTOS	0.00	0.00	1,437,537.66	12,550,000.00	-11,112,462.34	0.00
8120-50-0008-0000	PRODUCTOS DE TIPO CORRIENTE	0.00	0.00	1,437,537.66	12,550,000.00	-11,112,462.34	0.00
8120-51-0000-0000	Enajenación de bienes muebles o inmue	0.00	0.00	525,717.45	3,000,000.00	-2,474,282.55	0.00
8120-51-0001-0000	Arrendamiento o explotación de bienes	0.00	0.00	412,096.00	1,800,000.00	-1,387,904.00	0.00
8120-51-0002-0000	Por depósito de escombros y desechos	0.00	0.00	0.00	2,050,000.00	-2,050,000.00	0.00
8120-51-0003-0000	Venta de impresos, Formatos y papel e	0.00	0.00	0.00	1,200,000.00	-1,200,000.00	0.00
8120-51-0004-0000	Productos diversos	0.00	0.00	499,724.21	4,000,000.00	-3,500,275.79	0.00
8120-51-0005-0000	Intereses ganados de valores, crédito	0.00	0.00	0.00	500,000.00	-500,000.00	0.00
8120-51-0006-0000	APROVECHAMIENTOS	0.00	0.00	1,937,725.48	11,100,000.00	-9,162,274.52	0.00
8120-60-0000-0000	APROVECHAMIENTOS DE TIPO CORRIENTE	0.00	0.00	1,937,725.48	11,100,000.00	-9,162,274.52	0.00
8120-61-0000-0000	Multas	0.00	0.00	1,535,285.15	8,000,000.00	-6,464,714.85	0.00
8120-61-0001-0000	Donativos	0.00	0.00	133,533.00	1,200,000.00	-1,066,467.00	0.00
8120-61-0007-0000	Indemnizaciones	0.00	0.00	106,902.24	900,000.00	-793,097.76	0.00
8120-61-0008-0000	Aprovechamientos diversos	0.00	0.00	162,005.09	1,000,000.00	-837,994.91	0.00
8120-80-0000-0000	PARTICIPACIONES Y APORTACIONES	0.00	0.00	206,710,794.09	465,779,899.00	-259,069,104.91	0.00
8120-81-0000-0000	PARTICIPACIONES	0.00	0.00	146,982,011.76	345,276,653.00	-198,284,641.24	0.00
8120-81-1000-0000	Federales	0.00	0.00	85,025,969.81	190,264,769.00	-105,238,799.19	0.00
8120-81-2000-0000	Estatales	0.00	0.00	61,966,041.95	155,011,884.00	-93,045,842.05	0.00
8120-82-0000-0000	APORTACIONES	0.00	0.00	59,718,782.33	120,503,246.00	-60,784,463.67	0.00

# Balanza de Comprobación Resumida

De la fecha inicial 01 / ene / 2023 a la fecha final 30 / jun / 2023

Cuenta	Descripción	Saldo Inicial		Movimientos		Saldo Final	
		Deudor	Acreedor	Cargos	Abonos	Deudor	Acreedor
<b>ORDEN</b>							
8120-82-1000-0000	Federales	0.00	0.00	30,691,706.52	64,974,993.00	-34,283,286.48	0.00
8120-82-2000-0000	Estatales	0.00	0.00	21,984,311.52	41,738,271.00	-19,753,959.48	0.00
8120-82-3000-0000	Otras Aportaciones	0.00	0.00	7,042,764.29	13,789,982.00	-6,747,217.71	0.00
8140-00-0000-0000	LEY DE INGRESOS DEVENGADA	0.00	0.00	266,515,402.73	266,515,402.73	0.00	0.00
8140-10-0000-0000	IMPUESTOS	0.00	0.00	45,827,565.43	45,827,565.43	0.00	0.00
8140-11-0000-0000	IMPUESTOS SOBRE LOS INGRESOS	0.00	0.00	19,006.50	19,006.50	0.00	0.00
8140-11-0003-0000	Impuestos sobre diversiones y espectá	0.00	0.00	19,006.50	19,006.50	0.00	0.00
8140-12-0000-0000	IMPUESTOS SOBRE EL PATRIMONIO	0.00	0.00	44,995,600.56	44,995,600.56	0.00	0.00
8140-12-0001-0000	Impuesto predial	0.00	0.00	12,330,219.29	12,330,219.29	0.00	0.00
8140-12-0002-0000	Sobre adquisición de inmuebles	0.00	0.00	25,724,597.27	25,724,597.27	0.00	0.00
8140-12-0007-0000	Impuestos rezagos	0.00	0.00	6,940,784.00	6,940,784.00	0.00	0.00
8140-17-0000-0000	IMPUESTOS ACCESORIOS	0.00	0.00	812,958.37	812,958.37	0.00	0.00
8140-17-0006-0000	Impuestos accesorios	0.00	0.00	812,958.37	812,958.37	0.00	0.00
8140-40-0000-0000	DERECHOS	0.00	0.00	10,601,780.07	10,601,780.07	0.00	0.00
8140-43-0000-0000	DERECHOS POR PRESTACIÓN DE SERVICIOS	0.00	0.00	10,165,619.39	10,165,619.39	0.00	0.00
8140-43-0002-0000	Derechos por servicios públicos	0.00	0.00	226,404.00	226,404.00	0.00	0.00
8140-43-0003-0000	Por construcciones y urbanizaciones	0.00	0.00	4,967,747.63	4,967,747.63	0.00	0.00
8140-43-0004-0000	Por certificaciones, autorizaciones,	0.00	0.00	211,245.61	211,245.61	0.00	0.00
8140-43-0005-0000	Por Anuencia Municipal	0.00	0.00	807,105.63	807,105.63	0.00	0.00
8140-43-0006-0000	Por revisión, inspección y servicios	0.00	0.00	2,082,220.00	2,082,220.00	0.00	0.00
8140-43-0007-0000	Por expedición de licencias	0.00	0.00	395,445.35	395,445.35	0.00	0.00
8140-43-0009-0000	Por limpieza y recolección de desecho	0.00	0.00	590,566.58	590,566.58	0.00	0.00
8140-43-0010-0000	Por ocupación en vía pública	0.00	0.00	884,884.59	884,884.59	0.00	0.00
8140-45-0000-0000	DERECHOS ACCESORIOS	0.00	0.00	16,888.00	16,888.00	0.00	0.00
8140-45-0013-0000	Recargos, gastos de ejecución, sancio	0.00	0.00	16,888.00	16,888.00	0.00	0.00
8140-49-0000-0000	OTROS DERECHOS	0.00	0.00	419,272.68	419,272.68	0.00	0.00
8140-49-0001-0000	Contribuciones por Nuevos Fraccionami	0.00	0.00	419,272.68	419,272.68	0.00	0.00
8140-50-0000-0000	PRODUCTOS	0.00	0.00	1,437,537.66	1,437,537.66	0.00	0.00
8140-51-0000-0000	PRODUCTOS DE TIPO CORRIENTE	0.00	0.00	1,437,537.66	1,437,537.66	0.00	0.00
8140-51-0001-0000	Enajenación de bienes muebles o inmue	0.00	0.00	525,717.45	525,717.45	0.00	0.00
8140-51-0002-0000	Arrendamiento o explotación de bienes	0.00	0.00	412,096.00	412,096.00	0.00	0.00
8140-51-0005-0000	Productos diversos	0.00	0.00	499,724.21	499,724.21	0.00	0.00
8140-60-0000-0000	APROVECHAMIENTOS	0.00	0.00	1,937,725.48	1,937,725.48	0.00	0.00
8140-61-0000-0000	APROVECHAMIENTOS DE TIPO CORRIENTE	0.00	0.00	1,937,725.48	1,937,725.48	0.00	0.00
8140-61-0001-0000	Multas	0.00	0.00	1,535,285.15	1,535,285.15	0.00	0.00
8140-61-0002-0000	Donativos	0.00	0.00	133,533.00	133,533.00	0.00	0.00
8140-61-0007-0000	Indemnizaciones	0.00	0.00	106,902.24	106,902.24	0.00	0.00
8140-61-0008-0000	Aprovechamientos diversos	0.00	0.00	162,005.09	162,005.09	0.00	0.00
8140-80-0000-0000	PARTICIPACIONES Y APORTACIONES	0.00	0.00	206,710,794.09	206,710,794.09	0.00	0.00
8140-81-0000-0000	PARTICIPACIONES	0.00	0.00	146,992,011.76	146,992,011.76	0.00	0.00
8140-81-1000-0000	Federales	0.00	0.00	85,025,969.81	85,025,969.81	0.00	0.00
8140-81-2000-0000	Estatales	0.00	0.00	61,966,041.95	61,966,041.95	0.00	0.00
8140-82-0000-0000	APORTACIONES	0.00	0.00	59,718,782.33	59,718,782.33	0.00	0.00
8140-82-1000-0000	Federales	0.00	0.00	30,691,706.52	30,691,706.52	0.00	0.00
8140-82-2000-0000	Estatales	0.00	0.00	21,984,311.52	21,984,311.52	0.00	0.00
8140-82-3000-0000	Otras Aportaciones	0.00	0.00	7,042,764.29	7,042,764.29	0.00	0.00
8150-00-0000-0000	LEY DE INGRESOS RECAUDADA	0.00	0.00	0.00	266,515,402.73	266,515,402.73	0.00
8150-10-0000-0000	IMPUESTOS	0.00	0.00	0.00	45,827,565.43	-45,827,565.43	0.00
8150-11-0000-0000	IMPUESTOS SOBRE LOS INGRESOS	0.00	0.00	0.00	19,006.50	-19,006.50	0.00
8150-11-0003-0000	Impuestos sobre diversiones y espectá	0.00	0.00	0.00	19,006.50	-19,006.50	0.00
8150-12-0000-0000	IMPUESTOS SOBRE EL PATRIMONIO	0.00	0.00	0.00	44,995,600.56	-44,995,600.56	0.00
8150-12-0001-0000	Impuesto predial	0.00	0.00	0.00	12,330,219.29	-12,330,219.29	0.00
8150-12-0002-0000	Sobre adquisición de inmuebles	0.00	0.00	0.00	25,724,597.27	-25,724,597.27	0.00
8150-12-0007-0000	Impuestos rezagos	0.00	0.00	0.00	6,940,784.00	-6,940,784.00	0.00
8150-17-0000-0000	IMPUESTOS ACCESORIOS	0.00	0.00	0.00	812,958.37	-812,958.37	0.00
8150-17-0006-0000	Impuestos accesorios	0.00	0.00	0.00	812,958.37	-812,958.37	0.00
8150-40-0000-0000	DERECHOS	0.00	0.00	0.00	10,601,780.07	-10,601,780.07	0.00

# Balanza de Comprobación Resumida

De la fecha inicial 01 / ene / 2023 a la fecha final 30 / jun / 2023

Cuenta	Descripción	Saldo Inicial		Cargos	Movimientos	Saldo Final	
		Deudor	Acreedor			Deudor	Acreedor
<b>ORDEN</b>							
8150-43-0000-0000	DERECHOS POR PRESTACIÓN DE SERVICIOS	0.00	0.00	0.00	10,165,619.39	-10,165,619.39	0.00
8150-43-0002-0000	Derechos por servicios públicos	0.00	0.00	0.00	226,404.00	-226,404.00	0.00
8150-43-0003-0000	Por construcciones y urbanizaciones	0.00	0.00	0.00	4,967,747.63	-4,967,747.63	0.00
8150-43-0004-0000	Por certificaciones, autorizaciones, y	0.00	0.00	0.00	211,245.61	-211,245.61	0.00
8150-43-0005-0000	Por Anuencia Municipal	0.00	0.00	0.00	807,105.63	-807,105.63	0.00
8150-43-0006-0000	Por revisión, inspección y servicios	0.00	0.00	0.00	2,082,220.00	-2,082,220.00	0.00
8150-43-0007-0000	Por expedición de licencias	0.00	0.00	0.00	395,445.35	-395,445.35	0.00
8150-43-0009-0000	Por limpieza y recolección de desecho	0.00	0.00	0.00	590,566.58	-590,566.58	0.00
8150-43-0010-0000	Por ocupación en vía pública	0.00	0.00	0.00	884,884.59	-884,884.59	0.00
8150-45-0000-0000	DERECHOS ACCESORIOS	0.00	0.00	0.00	16,888.00	-16,888.00	0.00
8150-45-0013-0000	Recargos, gastos de ejecución, sancio	0.00	0.00	0.00	16,888.00	-16,888.00	0.00
8150-49-0000-0000	OTROS DERECHOS	0.00	0.00	0.00	419,272.68	-419,272.68	0.00
8150-49-0001-0000	Contribuciones por Nuevos Fraccionami	0.00	0.00	0.00	419,272.68	-419,272.68	0.00
8150-50-0000-0000	PRODUCTOS	0.00	0.00	0.00	1,437,537.66	-1,437,537.66	0.00
8150-51-0000-0000	PRODUCTOS DE TIPO CORRIENTE	0.00	0.00	0.00	1,437,537.66	-1,437,537.66	0.00
8150-51-0001-0000	Enajenación de bienes muebles o inmue	0.00	0.00	0.00	525,717.45	-525,717.45	0.00
8150-51-0002-0000	Arrendamiento o explotación de bienes	0.00	0.00	0.00	412,096.00	-412,096.00	0.00
8150-51-0003-0000	Productos diversos	0.00	0.00	0.00	499,724.21	-499,724.21	0.00
8150-51-0005-0000	APROVECHAMIENTOS	0.00	0.00	0.00	1,937,725.48	-1,937,725.48	0.00
8150-60-0000-0000	APROVECHAMIENTOS DE TIPO CORRIENTE	0.00	0.00	0.00	1,937,725.48	-1,937,725.48	0.00
8150-61-0000-0000	Multas	0.00	0.00	0.00	1,535,285.15	-1,535,285.15	0.00
8150-61-0001-0000	Donativos	0.00	0.00	0.00	133,533.00	-133,533.00	0.00
8150-61-0002-0000	Indemnizaciones	0.00	0.00	0.00	106,902.24	-106,902.24	0.00
8150-61-0007-0000	Aprovechamientos diversos	0.00	0.00	0.00	162,005.09	-162,005.09	0.00
8150-61-0008-0000	PARTICIPACIONES Y APORTACIONES	0.00	0.00	0.00	206,710,794.09	206,710,794.09	0.00
8150-80-0000-0000	PARTICIPACIONES	0.00	0.00	0.00	146,992,011.76	-146,992,011.76	0.00
8150-81-1000-0000	Federales	0.00	0.00	0.00	85,025,969.81	-85,025,969.81	0.00
8150-81-2000-0000	Estatales	0.00	0.00	0.00	61,966,041.95	-61,966,041.95	0.00
8150-82-0000-0000	APORTACIONES	0.00	0.00	0.00	59,718,782.33	-59,718,782.33	0.00
8150-82-1000-0000	Federales	0.00	0.00	0.00	30,691,706.52	-30,691,706.52	0.00
8150-82-2000-0000	Estatales	0.00	0.00	0.00	21,984,311.52	-21,984,311.52	0.00
8150-82-3000-0000	Otras Aportaciones	0.00	0.00	0.00	7,042,764.29	-7,042,764.29	0.00
8200-00-0000-0000	PRESUPUESTO DE EGRESOS	0.00	0.00	1,803,167,103.73	803,167,103.73	0.00	0.00
8210-00-0000-0000	PRESUPUESTO DE EGRESOS APROBADO	0.00	0.00	0.00	662,715,023.00	-662,715,023.00	0.00
8210-10-0000-0000	SERVICIOS PERSONALES	0.00	0.00	0.00	232,757,374.00	-232,757,374.00	0.00
8210-11-0000-0000	REMUNERACIONES AL PERSONAL DE CARÁCTER	0.00	0.00	0.00	138,265,589.00	-138,265,589.00	0.00
8210-11-1000-0000	Dietas	0.00	0.00	0.00	5,387,930.00	-5,387,930.00	0.00
8210-11-3000-0000	Sueldos base al personal permanente	0.00	0.00	0.00	132,877,659.00	-132,877,659.00	0.00
8210-12-0000-0000	REMUNERACIONES AL PERSONAL DE CARÁCTER	0.00	0.00	0.00	17,562,016.00	-17,562,016.00	0.00
8210-12-2000-0000	Sueldos base al personal eventual	0.00	0.00	0.00	17,562,016.00	-17,562,016.00	0.00
8210-13-0000-0000	REMUNERACIONES ADICIONALES Y ESPECIAL	0.00	0.00	0.00	48,797,660.00	-48,797,660.00	0.00
8210-13-1000-0000	Primas por años de servicios efectivo	0.00	0.00	0.00	1,125,500.00	-1,125,500.00	0.00
8210-13-2000-0000	Primas de vacaciones, dominical y gra	0.00	0.00	0.00	33,327,385.00	-33,327,385.00	0.00
8210-13-2100-0000	PRIMA VACACIONAL	0.00	0.00	0.00	7,665,509.00	-7,665,509.00	0.00
8210-13-2300-0000	AGUINALDOS	0.00	0.00	0.00	25,661,876.00	-25,661,876.00	0.00
8210-13-3000-0000	Horas Extraordinarias	0.00	0.00	0.00	1,500,000.00	-1,500,000.00	0.00
8210-13-4000-0000	Compensaciones	0.00	0.00	0.00	12,844,775.00	-12,844,775.00	0.00
8210-14-0000-0000	SEGURIDAD SOCIAL	0.00	0.00	0.00	352,400.00	-352,400.00	0.00
8210-14-1000-0000	Aportaciones de Seguridad Social	0.00	0.00	0.00	95,000.00	-95,000.00	0.00
8210-14-1300-0000	SEGURO DE RESPONSABILIDAD CIVIL	0.00	0.00	0.00	95,000.00	-95,000.00	0.00
8210-14-4000-0000	Aportaciones para seguros	0.00	0.00	0.00	257,400.00	-257,400.00	0.00
8210-14-4100-0000	SEGURO DE VIDA	0.00	0.00	0.00	257,400.00	-257,400.00	0.00
8210-15-0000-0000	OTRAS PESTACIONES SOCIALES Y ECONOMICA	0.00	0.00	0.00	27,779,709.00	-27,779,709.00	0.00
8210-15-2000-0000	Indemnizaciones	0.00	0.00	0.00	133,000.00	-133,000.00	0.00
8210-15-2200-0000	INDEMNIZACIONES Y LIQUIDACIONES	0.00	0.00	0.00	133,000.00	-133,000.00	0.00
8210-15-3000-0000	Prestaciones y haberes de retiro	0.00	0.00	0.00	2,067,966.00	-2,067,966.00	0.00
8210-15-4000-0000	Prestaciones contractuales	0.00	0.00	0.00	24,928,739.00	-24,928,739.00	0.00

# Balanza de Comprobación Resumida

De la fecha inicial 01 / ene / 2023 a la fecha final 30 / jun / 2023

Cuenta	Descripción	Saldo Inicial		Movimientos		Saldo Final	
		Deudor	Acreedor	Cargos	Abonos	Deudor	Acreedor
<b>ORDEN</b>							
8210-15-4100-0000	BONOS DE DESPENSA	0.00	0.00	0.00	810,000.00	-810,000.00	0.00
8210-15-4200-0000	PRESTACIONES CONTRACTUALES	0.00	0.00	0.00	18,638,389.00	-18,638,389.00	0.00
8210-15-4300-0000	EVENTO DIA DE LA SECRETARIA	0.00	0.00	0.00	532,000.00	-532,000.00	0.00
8210-15-4400-0000	APARATOS Y ACCESORIOS MEDICOS	0.00	0.00	0.00	1,870,750.00	-1,870,750.00	0.00
8210-15-4500-0000	SERVICIO MEDICO Y HOSPITALIZACIONES	0.00	0.00	0.00	3,077,600.00	-3,077,600.00	0.00
8210-15-5000-0000	Apoyos a la capacitación de los servi	0.00	0.00	0.00	650,004.00	-650,004.00	0.00
8210-15-5100-0000	BECAS EMPLEADOS MUNICIPALES	0.00	0.00	0.00	550,004.00	-550,004.00	0.00
8210-15-5200-0000	CAPACITACION A SERVIDORES PUBLICOS	0.00	0.00	0.00	100,000.00	-100,000.00	0.00
8210-20-0000-0000	MATERIALES Y SUMINISTROS	0.00	0.00	0.00	96,559,183.00	-96,559,183.00	0.00
8210-21-0000-0000	MATERIALES DE ADMINISTRACION, EMISION	0.00	0.00	0.00	10,860,000.00	-10,860,000.00	0.00
8210-21-1000-0000	Materiales, útiles y equipos menores	0.00	0.00	0.00	2,035,700.00	-2,035,700.00	0.00
8210-21-2000-0000	Materiales, útiles de impresión y rep	0.00	0.00	0.00	1,496,500.00	-1,496,500.00	0.00
8210-21-2100-0000	MATERIAL DE IMPRENTA	0.00	0.00	0.00	1,444,000.00	-1,444,000.00	0.00
8210-21-2200-0000	MATERIAL FOTOGRAFICO Y CINEMATOGRAFI	0.00	0.00	0.00	52,500.00	-52,500.00	0.00
8210-21-4000-0000	Materiales, útiles y equipos menores	0.00	0.00	0.00	1,680,000.00	-1,680,000.00	0.00
8210-21-5000-0000	Material impreso e información digita	0.00	0.00	0.00	1,497,000.00	-1,497,000.00	0.00
8210-21-5100-0000	PERIODICOS Y REVISTAS	0.00	0.00	0.00	492,000.00	-492,000.00	0.00
8210-21-5200-0000	IMPRESION DE LOGOS	0.00	0.00	0.00	1,005,000.00	-1,005,000.00	0.00
8210-21-6000-0000	Material de Limpieza	0.00	0.00	0.00	4,150,800.00	-4,150,800.00	0.00
8210-22-0000-0000	ALIMENTOS Y UTENSILIOS	0.00	0.00	0.00	4,652,400.00	-4,652,400.00	0.00
8210-22-1000-0000	Productos alimenticios para personas	0.00	0.00	0.00	4,652,400.00	-4,652,400.00	0.00
8210-22-1100-0000	CONSUMO DE ALIMENTOS DEL PERSONAL	0.00	0.00	0.00	1,390,400.00	-1,390,400.00	0.00
8210-22-1200-0000	CONSUMO DE ALIMENTOS REOS	0.00	0.00	0.00	90,000.00	-90,000.00	0.00
8210-22-1300-0000	GASTOS DE CAFETERIA	0.00	0.00	0.00	1,392,000.00	-1,392,000.00	0.00
8210-22-1500-0000	DESPENSAS PARA COMEDOR 3A EDAD	0.00	0.00	0.00	1,780,000.00	-1,780,000.00	0.00
8210-23-0000-0000	MATERIAS PRIMAS Y MATERIALES DE PRODUCC	0.00	0.00	0.00	240,000.00	-240,000.00	0.00
8210-23-1000-0000	Productos alimenticios, agropecuarios	0.00	0.00	0.00	240,000.00	-240,000.00	0.00
8210-24-0000-0000	MATERIALES Y ARTICULOS DE CONSTRUCCION	0.00	0.00	0.00	21,421,500.00	-21,421,500.00	0.00
8210-24-2000-0000	Cemento y productos de concreto	0.00	0.00	0.00	9,190,000.00	-9,190,000.00	0.00
8210-24-2100-0000	MATERIAL DE CONSTRUCCION	0.00	0.00	0.00	4,390,000.00	-4,390,000.00	0.00
8210-24-2200-0000	MATERIAL PARA PAVIMENTACION RECARPET	0.00	0.00	0.00	4,800,000.00	-4,800,000.00	0.00
8210-24-3000-0000	Cal, yeso y productos de yeso	0.00	0.00	0.00	272,500.00	-272,500.00	0.00
8210-24-6000-0000	Material eléctrico y electrónico	0.00	0.00	0.00	7,718,000.00	-7,718,000.00	0.00
8210-24-9000-0000	Otros materiales y artículos de const	0.00	0.00	0.00	4,241,000.00	-4,241,000.00	0.00
8210-24-9100-0000	MATERIAL DE PLOMERIA	0.00	0.00	0.00	649,500.00	-649,500.00	0.00
8210-24-9200-0000	PINTURA	0.00	0.00	0.00	3,591,500.00	-3,591,500.00	0.00
8210-25-0000-0000	PRODUCTOS QUIMICOS, FARMACEUTICOS Y DE	0.00	0.00	0.00	5,441,900.00	-5,441,900.00	0.00
8210-25-2000-0000	Fertilizantes, pesticidas y otros agr	0.00	0.00	0.00	211,700.00	-211,700.00	0.00
8210-25-3000-0000	Medicinas y productos farmacéuticos	0.00	0.00	0.00	5,230,200.00	-5,230,200.00	0.00
8210-25-3100-0000	MEDICAMENTOS	0.00	0.00	0.00	4,750,200.00	-4,750,200.00	0.00
8210-25-3200-0000	MATERIAL MEDICO	0.00	0.00	0.00	480,000.00	-480,000.00	0.00
8210-26-0000-0000	COMBUSTIBLES, LUBRICANTES Y ADITIVOS	0.00	0.00	0.00	46,120,933.00	-46,120,933.00	0.00
8210-26-1000-0000	Combustibles, lubricantes y aditivos	0.00	0.00	0.00	46,120,933.00	-46,120,933.00	0.00
8210-26-1100-0000	GASOLINA	0.00	0.00	0.00	37,298,900.00	-37,298,900.00	0.00
8210-26-1200-0000	DIESEL	0.00	0.00	0.00	7,111,843.00	-7,111,843.00	0.00
8210-26-1300-0000	GAS LP	0.00	0.00	0.00	817,000.00	-817,000.00	0.00
8210-26-1400-0000	LUBRICANTES	0.00	0.00	0.00	893,190.00	-893,190.00	0.00
8210-27-0000-0000	VESTUARIO, BLANCOS, PRENDAS DE PROTECC	0.00	0.00	0.00	2,465,500.00	-2,465,500.00	0.00
8210-27-1000-0000	Vestuarios y uniformes	0.00	0.00	0.00	2,035,500.00	-2,035,500.00	0.00
8210-27-1100-0000	UNIFORMES	0.00	0.00	0.00	1,890,000.00	-1,890,000.00	0.00
8210-27-1200-0000	ACCESORIOS	0.00	0.00	0.00	145,500.00	-145,500.00	0.00
8210-27-2000-0000	Prendas de seguridad y protección per	0.00	0.00	0.00	250,000.00	-250,000.00	0.00
8210-27-3000-0000	Artículos deportivos	0.00	0.00	0.00	180,000.00	-180,000.00	0.00
8210-28-0000-0000	MATERIALES Y SUMINISTROS PARA SEGURIDA	0.00	0.00	0.00	400,000.00	-400,000.00	0.00
8210-28-2000-0000	Materiales de seguridad pública	0.00	0.00	0.00	400,000.00	-400,000.00	0.00
8210-29-0000-0000	HERRAMIENTAS, REFACCIONES Y ACCESORIOS	0.00	0.00	0.00	4,956,950.00	-4,956,950.00	0.00
8210-29-1000-0000	Herramientas menores	0.00	0.00	0.00	751,000.00	-751,000.00	0.00

# Balanza de Comprobación Resumida

De la fecha inicial 01 / ene / 2023 a la fecha final 30 / jun / 2023

Cuenta	Descripción	Saldo Inicial		Movimientos		Saldo Final	
		Deudor	Acreedor	Cargos	Abonos	Deudor	Acreedor
<b>ORDEN</b>							
8210-29-4000-0000	Refacciones y accesorios menores de e	0.00	0.00	0.00	240,000.00	-240,000.00	0.00
8210-29-6000-0000	Refacciones y accesorios menores de e	0.00	0.00	0.00	3,004,950.00	-3,004,950.00	0.00
8210-29-6100-0000	REFACCIONES	0.00	0.00	0.00	1,950,100.00	-1,950,100.00	0.00
8210-29-6200-0000	LLANTAS	0.00	0.00	0.00	811,550.00	-811,550.00	0.00
8210-29-6300-0000	ACUMULADORES	0.00	0.00	0.00	243,300.00	-243,300.00	0.00
8210-29-8000-0000	Refacciones y accesorios menores de m	0.00	0.00	0.00	616,000.00	-616,000.00	0.00
8210-29-8000-0000	Refacciones y accesorios menores otro	0.00	0.00	0.00	345,000.00	-345,000.00	0.00
8210-30-0000-0000	SERVICIOS GENERALES	0.00	0.00	0.00	183,574,509.00	-183,574,509.00	0.00
8210-31-0000-0000	SERVICIOS BASICOS	0.00	0.00	0.00	27,410,850.00	-27,410,850.00	0.00
8210-31-1000-0000	Energía eléctrica	0.00	0.00	0.00	25,670,000.00	-25,670,000.00	0.00
8210-31-1100-0000	ENERGÍA ELÉCTRICA	0.00	0.00	0.00	5,778,000.00	-5,778,000.00	0.00
8210-31-1200-0000	ALUMBRADO PUBLICO	0.00	0.00	0.00	19,892,000.00	-19,892,000.00	0.00
8210-31-3000-0000	Agua	0.00	0.00	0.00	595,850.00	-595,850.00	0.00
8210-31-4000-0000	Telefonía tradicional	0.00	0.00	0.00	923,000.00	-923,000.00	0.00
8210-31-5000-0000	Telefonía celular	0.00	0.00	0.00	222,000.00	-222,000.00	0.00
8210-32-0000-0000	SERVICIOS DE ARRENDAMIENTO	0.00	0.00	0.00	81,132,500.00	-81,132,500.00	0.00
8210-32-2000-0000	Arrendamiento de edificios	0.00	0.00	0.00	684,000.00	-684,000.00	0.00
8210-32-5000-0000	Arrendamiento de equipo de transporte	0.00	0.00	0.00	28,200,000.00	-28,200,000.00	0.00
8210-32-6000-0000	Arrendamiento de maquinaria, otros eq	0.00	0.00	0.00	51,440,000.00	-51,440,000.00	0.00
8210-32-9000-0000	Otros arrendamientos	0.00	0.00	0.00	808,500.00	-808,500.00	0.00
8210-32-9100-0000	ARRENDAMIENTO DE EQUIPO DE SONIDO	0.00	0.00	0.00	120,000.00	-120,000.00	0.00
8210-32-9200-0000	ARRENDAMIENTO DE MESAS SILLAS Y MANT	0.00	0.00	0.00	688,500.00	-688,500.00	0.00
8210-33-0000-0000	SERVICIOS PROFESIONALES, CIENTIFICOS, I	0.00	0.00	0.00	6,776,700.00	-6,776,700.00	0.00
8210-33-1000-0000	Servicios legales, de contabilidad, a	0.00	0.00	0.00	1,710,000.00	-1,710,000.00	0.00
8210-33-3000-0000	Servicios de consultoría administrati	0.00	0.00	0.00	1,770,000.00	-1,770,000.00	0.00
8210-33-9000-0000	Servicios profesionales, científicos	0.00	0.00	0.00	3,296,700.00	-3,296,700.00	0.00
8210-33-9100-0000	ANALISIS CLINICOS	0.00	0.00	0.00	1,696,700.00	-1,696,700.00	0.00
8210-33-9600-0000	SERVICIOS PROFESIONALES ARTISTICOS Y	0.00	0.00	0.00	1,600,000.00	-1,600,000.00	0.00
8210-34-0000-0000	SERVICIOS FINANCIEROS, BANCARIOS Y CO	0.00	0.00	0.00	603,500.00	-603,500.00	0.00
8210-34-1000-0000	Servicios financieros y bancarios	0.00	0.00	0.00	370,500.00	-370,500.00	0.00
8210-34-1100-0000	COMISIONES Y SITUACIONES BANCARIAS	0.00	0.00	0.00	170,500.00	-170,500.00	0.00
8210-34-1200-0000	INTERESES	0.00	0.00	0.00	150,000.00	-150,000.00	0.00
8210-34-1300-0000	AVALUOS BIENES MUEBLES E INMUEBLES.	0.00	0.00	0.00	50,000.00	-50,000.00	0.00
8210-34-5000-0000	Seguro de bienes patrimoniales	0.00	0.00	0.00	178,000.00	-178,000.00	0.00
8210-34-7000-0000	Fletes y maniobras	0.00	0.00	0.00	30,000.00	-30,000.00	0.00
8210-34-9000-0000	SERVICIOS FINANCIEROS, bancarios y c	0.00	0.00	0.00	25,000.00	-25,000.00	0.00
8210-35-0000-0000	SERVICIOS DE INSTALACION, REPARACION, I	0.00	0.00	0.00	45,438,129.00	-45,438,129.00	0.00
8210-35-1000-0000	Conservación y mantenimiento menor de	0.00	0.00	0.00	19,684,400.00	-19,684,400.00	0.00
8210-35-1100-0000	REHABILITACION DE EDIFICIOS EN COMOD	0.00	0.00	0.00	322,000.00	-322,000.00	0.00
8210-35-1200-0000	MANTENIMIENTO DE EDIFICIOS E INSTALA	0.00	0.00	0.00	866,400.00	-866,400.00	0.00
8210-35-1300-0000	IMPERMEABILIZACIONES	0.00	0.00	0.00	280,000.00	-280,000.00	0.00
8210-35-1400-0000	MANTENIMIENTO DE CENTROS DEPORTIVOS	0.00	0.00	0.00	180,000.00	-180,000.00	0.00
8210-35-1500-0000	MANTENIMIENTO DE VIAS PUBLICAS	0.00	0.00	0.00	18,036,000.00	-18,036,000.00	0.00
8210-35-2000-0000	Instalación, reparación y mantenimien	0.00	0.00	0.00	175,000.00	-175,000.00	0.00
8210-35-3000-0000	Instalación, reparación y mantenimien	0.00	0.00	0.00	304,250.00	-304,250.00	0.00
8210-35-3100-0000	MANTENIMIENTO DE EQUIPO DE COMPUTO	0.00	0.00	0.00	194,250.00	-194,250.00	0.00
8210-35-3200-0000	MANTENIMIENTO DE EQUIPO DE COMUNICAC	0.00	0.00	0.00	110,000.00	-110,000.00	0.00
8210-35-5000-0000	Reparación y mantenimiento de equipo	0.00	0.00	0.00	10,076,909.00	-10,076,909.00	0.00
8210-35-5100-0000	ENDEREZO Y PINTURA	0.00	0.00	0.00	95,000.00	-95,000.00	0.00
8210-35-5200-0000	LAVADO Y ENGRASADO	0.00	0.00	0.00	71,000.00	-71,000.00	0.00
8210-35-5300-0000	MANTENIMIENTO DE VEHICULOS	0.00	0.00	0.00	9,767,909.00	-9,767,909.00	0.00
8210-35-5400-0000	REPARACION DE LLANTAS	0.00	0.00	0.00	143,000.00	-143,000.00	0.00
8210-35-7000-0000	Instalación, reparación y mantenimien	0.00	0.00	0.00	5,812,500.00	-5,812,500.00	0.00
8210-35-7100-0000	MANTENIMIENTO DE MAQUINARIA PESADA	0.00	0.00	0.00	3,372,500.00	-3,372,500.00	0.00
8210-35-7200-0000	MANTENIMIENTO DE OTROS EQUIPOS	0.00	0.00	0.00	790,000.00	-790,000.00	0.00
8210-35-7400-0000	MANTENIMIENTO DE SEÑALES Y NOMENCLAT	0.00	0.00	0.00	1,650,000.00	-1,650,000.00	0.00
8210-35-9000-0000	Servicios de jardinería y fumigación	0.00	0.00	0.00	9,385,070.00	-9,385,070.00	0.00

# Balanza de Comprobación Resumida

De la fecha inicial 01 / ene / 2023 a la fecha final 30 / jun / 2023

Cuenta	Descripción	Saldo Inicial		Movimientos		Saldo Final	
		Deudor	Acreedor	Cargos	Abonos	Deudor	Acreedor
<b>ORDEN</b>							
8210-35-9100-0000	MANTENIMIENTO DE PARQUES Y JARDINES	0.00	0.00	0.00	8,875,000.00	-8,875,000.00	0.00
8210-35-9200-0000	FORESTACION Y REFORESTACION	0.00	0.00	0.00	510,070.00	-510,070.00	0.00
8210-36-0000-0000	SERVICIOS DE COMUNICACION SOCIAL Y PUB	0.00	0.00	0.00	4,399,600.00	-4,399,600.00	0.00
8210-36-1000-0000	Difusión por radio, televisión y otro	0.00	0.00	0.00	3,240,000.00	-3,240,000.00	0.00
8210-36-3000-0000	Servicios de creatividad, producción	0.00	0.00	0.00	1,159,600.00	-1,159,600.00	0.00
8210-37-0000-0000	SERVICIOS DE TRASLADO Y VIATICOS	0.00	0.00	0.00	1,222,000.00	-1,222,000.00	0.00
8210-37-5000-0000	Viáticos en el país	0.00	0.00	0.00	872,000.00	-872,000.00	0.00
8210-37-6000-0000	Viáticos en el extranjero	0.00	0.00	0.00	50,000.00	-50,000.00	0.00
8210-37-9000-0000	Otros servicios de traslado y hospeda	0.00	0.00	0.00	300,000.00	-300,000.00	0.00
8210-38-0000-0000	SERVICIOS OFICIALES	0.00	0.00	0.00	6,013,000.00	-6,013,000.00	0.00
8210-38-1000-0000	Gastos de ceremonial	0.00	0.00	0.00	1,625,000.00	-1,625,000.00	0.00
8210-38-1100-0000	ATENCION A FUNCIONARIOS	0.00	0.00	0.00	875,000.00	-875,000.00	0.00
8210-38-1200-0000	INFORME PRESIDENTE MUNICIPAL	0.00	0.00	0.00	750,000.00	-750,000.00	0.00
8210-38-2000-0000	Gastos de orden social y cultural	0.00	0.00	0.00	4,070,000.00	-4,070,000.00	0.00
8210-38-2100-0000	EVENTOS SOCIALES DE LA COMUNIDAD	0.00	0.00	0.00	1,845,000.00	-1,845,000.00	0.00
8210-38-2200-0000	DIA DE LA MADRE	0.00	0.00	0.00	285,000.00	-285,000.00	0.00
8210-38-2300-0000	DIA DEL NIÑO	0.00	0.00	0.00	1,000,000.00	-1,000,000.00	0.00
8210-38-2400-0000	FESTEJOS NAVIDEÑOS	0.00	0.00	0.00	150,000.00	-150,000.00	0.00
8210-38-2500-0000	EVENTOS CULTURALES	0.00	0.00	0.00	430,000.00	-430,000.00	0.00
8210-38-2600-0000	EVENTOS DEPORTIVOS	0.00	0.00	0.00	360,000.00	-360,000.00	0.00
8210-38-5000-0000	Gastos de representación	0.00	0.00	0.00	318,000.00	-318,000.00	0.00
8210-39-0000-0000	OTROS SERVICIOS GENERALES	0.00	0.00	0.00	10,578,230.00	-10,578,230.00	0.00
8210-39-1000-0000	Servicios funerarios y de cementerios	0.00	0.00	0.00	569,593.00	-569,593.00	0.00
8210-39-1200-0000	ATAUDES Y ARREGLOS	0.00	0.00	0.00	569,593.00	-569,593.00	0.00
8210-39-2000-0000	Impuestos y derechos	0.00	0.00	0.00	789,250.00	-789,250.00	0.00
8210-39-2100-0000	REFERENDO PLACAS Y TENENCIAS	0.00	0.00	0.00	704,250.00	-704,250.00	0.00
8210-39-2200-0000	ISAI	0.00	0.00	0.00	25,000.00	-25,000.00	0.00
8210-39-2300-0000	OTROS IMPUESTOS Y DERECHO	0.00	0.00	0.00	60,000.00	-60,000.00	0.00
8210-39-5000-0000	Penas, multas, accesorios y actualiza	0.00	0.00	0.00	3,900,000.00	-3,900,000.00	0.00
8210-39-6000-0000	Otros gastos por responsabilidades	0.00	0.00	0.00	623,000.00	-623,000.00	0.00
8210-39-6100-0000	DEDUCIBLE POR ACCIDENTE	0.00	0.00	0.00	342,000.00	-342,000.00	0.00
8210-39-6200-0000	SEGURO DE RESP CIVIL	0.00	0.00	0.00	36,500.00	-36,500.00	0.00
8210-39-6300-0000	DEVOLUCION DE IMPUESTOS VARIOS	0.00	0.00	0.00	30,000.00	-30,000.00	0.00
8210-39-6400-0000	INDEMNIZACIONES POR DAÑO	0.00	0.00	0.00	214,500.00	-214,500.00	0.00
8210-39-8000-0000	IMPUESTOS SOBRE NOMINAS Y OTROS QUE D	0.00	0.00	0.00	4,552,387.00	-4,552,387.00	0.00
8210-39-9000-0000	Otros servicios generales	0.00	0.00	0.00	144,000.00	-144,000.00	0.00
8210-40-0000-0000	TRASFERENCIAS, ASIGANACIONES, SUBSIDIOS	0.00	0.00	0.00	15,367,500.00	-15,367,500.00	0.00
8210-44-0000-0000	AYUDAS SOCIALES	0.00	0.00	0.00	15,367,500.00	-15,367,500.00	0.00
8210-44-1000-0000	Ayudas sociales a personas	0.00	0.00	0.00	10,417,500.00	-10,417,500.00	0.00
8210-44-1100-0000	APOYO ECONOMICO ATENCION MEDICA DESP	0.00	0.00	0.00	2,342,000.00	-2,342,000.00	0.00
8210-44-1200-0000	APOYOS FUNERARIOS A PERSONAS DE ESCA	0.00	0.00	0.00	567,500.00	-567,500.00	0.00
8210-44-1300-0000	MATERIAL DE CONTRUCCION A PERSONAS D	0.00	0.00	0.00	116,000.00	-116,000.00	0.00
8210-44-1400-0000	APOYO PARA TRANSPORTACION DE ESTUDIA	0.00	0.00	0.00	300,000.00	-300,000.00	0.00
8210-44-1500-0000	APOYO ECONOMICO A COMUNIDADES	0.00	0.00	0.00	1,400,000.00	-1,400,000.00	0.00
8210-44-1600-0000	APOYO PARA ESTUDIANTES EN ESPECIE Y I	0.00	0.00	0.00	1,415,000.00	-1,415,000.00	0.00
8210-44-1700-0000	BRIGADAS Y APOYOS PARA LA SALUD.	0.00	0.00	0.00	3,027,000.00	-3,027,000.00	0.00
8210-44-1800-0000	APOYO ECONOMICO Y EN ESPECIE PARA EQ	0.00	0.00	0.00	350,000.00	-350,000.00	0.00
8210-44-1900-0000	APOYO PARA TRANSPORTACION Y UNIFORME	0.00	0.00	0.00	900,000.00	-900,000.00	0.00
8210-44-2000-0000	Becas y otras ayudas para programas d	0.00	0.00	0.00	1,260,000.00	-1,260,000.00	0.00
8210-44-3000-0000	Ayudas sociales a instituciones de en	0.00	0.00	0.00	1,260,000.00	-1,260,000.00	0.00
8210-44-3100-0000	APOYO ECONOMICO A INSTITUCIONES DE E	0.00	0.00	0.00	360,000.00	-360,000.00	0.00
8210-44-3200-0000	APOYO MATERIAL DE CONSTRUCCION DE ES	0.00	0.00	0.00	360,000.00	-360,000.00	0.00
8210-44-3300-0000	APOYO PARA EQUIPAMIENTO DE ESCUELAS	0.00	0.00	0.00	240,000.00	-240,000.00	0.00
8210-44-3400-0000	APOYO EN PAQUETES ESCOLARES A ESCUEL	0.00	0.00	0.00	300,000.00	-300,000.00	0.00
8210-44-4000-0000	Ayudas sociales a actividades científ	0.00	0.00	0.00	600,000.00	-600,000.00	0.00
8210-44-5000-0000	Ayudas sociales a instituciones sin f	0.00	0.00	0.00	420,000.00	-420,000.00	0.00
8210-44-5100-0000	APORTACION CRUZ ROJA	0.00	0.00	0.00	120,000.00	-120,000.00	0.00



# Balanza de Comprobación Resumida

De la fecha inicial 01 / ene / 2023 a la fecha final 30 / jun / 2023

Cuenta	Descripción	Saldo Inicial		Movimientos		Saldo Final	
		Deudor	Acreedor	Cargos	Abonos	Deudor	Acreedor
<b>ORDEN</b>							
8210-44-5200-0000	APORTACION A INSTITUCIONES CULTURALE	0.00	0.00	0.00	120,000.00	-120,000.00	0.00
8210-44-5400-0000	APORTACIONES A CLUBES DE SERVICIO	0.00	0.00	0.00	180,000.00	-180,000.00	0.00
8210-44-6000-0000	Ayudas sociales a cooperativas	0.00	0.00	0.00	900,000.00	-900,000.00	0.00
8210-44-7000-0000	Ayudas sociales a entidades de interés	0.00	0.00	0.00	360,000.00	-360,000.00	0.00
8210-44-8000-0000	Ayudas por desastres naturales y otro	0.00	0.00	0.00	150,000.00	-150,000.00	0.00
8210-50-0000-0000	BIENES MUEBLES, INMUEBLES E INTANGIBLES	0.00	0.00	0.00	18,770,000.00	-18,770,000.00	0.00
8210-51-0000-0000	MOBILIARIO Y EQUIPO DE ADMINISTRACIÓN	0.00	0.00	0.00	2,335,000.00	-2,335,000.00	0.00
8210-51-1000-0000	Muebles de oficina y estantería	0.00	0.00	0.00	1,009,000.00	-1,009,000.00	0.00
8210-51-5000-0000	Equipo de cómputo y de tecnología de	0.00	0.00	0.00	76,000.00	-76,000.00	0.00
8210-51-9000-0000	Otros mobiliarios y equipos de admini	0.00	0.00	0.00	1,250,000.00	-1,250,000.00	0.00
8210-52-0000-0000	MOBILIARIO Y EQUIPO EDUCACIONAL Y REC	0.00	0.00	0.00	215,000.00	-215,000.00	0.00
8210-52-1000-0000	Equipos y aparatos audiovisuales	0.00	0.00	0.00	15,000.00	-15,000.00	0.00
8210-52-2000-0000	Aparatos deportivos	0.00	0.00	0.00	100,000.00	-100,000.00	0.00
8210-52-3000-0000	Cámaras fotográficas y de video	0.00	0.00	0.00	100,000.00	-100,000.00	0.00
8210-54-0000-0000	VEHICULOS Y EQUIPO DE TRANSPORTE	0.00	0.00	0.00	8,500,000.00	-8,500,000.00	0.00
8210-54-1000-0000	Automóviles y camiones	0.00	0.00	0.00	7,000,000.00	-7,000,000.00	0.00
8210-55-0000-0000	EQUIPO DE DEFENSA Y SEGURIDAD	0.00	0.00	0.00	720,000.00	-720,000.00	0.00
8210-55-1000-0000	Equipo de defensa y seguridad	0.00	0.00	0.00	85,176,383.00	-85,176,383.00	0.00
8210-56-0000-0000	MAQUINARIA, OTROS EQUIPOS Y HERRAMIENT	0.00	0.00	0.00	85,176,383.00	-85,176,383.00	0.00
8210-56-4000-0000	Sistemas de aire acondicionado, calef	0.00	0.00	0.00	85,176,383.00	-85,176,383.00	0.00
8210-60-0000-0000	INVERSION PUBLICA	0.00	0.00	0.00	30,510,074.00	-30,510,074.00	0.00
8210-61-0000-0000	OBRA PUBLICA EN BIENES DE DOMINIO PUBL	0.00	0.00	0.00	29,136,612.00	-29,136,612.00	0.00
8210-61-1000-0000	Edificación habitacional	0.00	0.00	0.00	7,000,000.00	-7,000,000.00	0.00
8210-61-1200-0000	OBRAS POR ASIGNAR	0.00	0.00	0.00	22,136,612.00	-22,136,612.00	0.00
8210-90-0000-0000	DEUDA PUBLICA	0.00	0.00	0.00	720,000.00	-720,000.00	0.00
8210-91-0000-0000	AMORTIZACION DE LA DEUDA PUBLICA	0.00	0.00	0.00	85,176,383.00	-85,176,383.00	0.00
8210-91-1000-0000	Amortización de la deuda interna con	0.00	0.00	0.00	29,136,612.00	-29,136,612.00	0.00
8210-91-1100-0000	AMORTIZACION DE DEUDA CON GOBIERNO D	0.00	0.00	0.00	7,000,000.00	-7,000,000.00	0.00
8210-91-1200-0000	AMORTIZACION PRESTAMOS DE INSTITUCIO	0.00	0.00	0.00	22,136,612.00	-22,136,612.00	0.00
8210-91-1210-0000	CREDITO BANORTE	0.00	0.00	0.00	1,373,462.00	-1,373,462.00	0.00
8210-92-0000-0000	INTERESES DE LA DEUDA PUBLICA	0.00	0.00	0.00	1,373,462.00	-1,373,462.00	0.00
8210-92-1000-0000	Intereses de la deuda interna con ins	0.00	0.00	730,611,841.94	261,982,080.12	468,629,761.82	0.00
8220-00-0000-0000	PRESUPUESTO DE EGRESOS POR EJERCER	0.00	0.00	234,030,108.79	83,424,894.11	150,605,214.68	0.00
8220-10-0000-0000	SERVICIOS PERSONALES	0.00	0.00	138,494,799.81	57,135,325.27	81,359,474.54	0.00
8220-11-0000-0000	REMUNERACIONES AL PERSONAL DE CARÁCTE	0.00	0.00	5,387,930.00	2,152,640.00	3,235,290.00	0.00
8220-11-1000-0000	Dietas	0.00	0.00	133,106,869.81	54,982,685.27	78,124,184.54	0.00
8220-11-3000-0000	Sueldos base al personal permanente	0.00	0.00	17,600,990.44	3,866,041.97	13,734,948.47	0.00
8220-12-0000-0000	REMUNERACIONES AL PERSONAL DE CARÁCTER	0.00	0.00	17,600,990.44	3,866,041.97	13,734,948.47	0.00
8220-12-2000-0000	Sueldos base al personal eventual	0.00	0.00	48,813,697.00	6,408,136.09	42,405,560.91	0.00
8220-13-0000-0000	REMUNERACIONES ADICIONALES Y ESPECIAL	0.00	0.00	1,125,500.00	292,133.55	833,366.45	0.00
8220-13-1000-0000	Primas por años de servicios efectivo	0.00	0.00	33,343,422.00	3,491,873.35	29,851,548.65	0.00
8220-13-2000-0000	Primas de vacaciones, dominical y gra	0.00	0.00	7,681,546.00	3,491,873.35	4,189,672.65	0.00
8220-13-2100-0000	PRIMA VACACIONAL	0.00	0.00	25,661,876.00	0.00	25,661,876.00	0.00
8220-13-2300-0000	AGUINALDOS	0.00	0.00	1,500,000.00	0.00	1,500,000.00	0.00
8220-13-3000-0000	Horas Extraordinarias	0.00	0.00	12,844,775.00	2,624,129.19	10,220,645.81	0.00
8220-13-4000-0000	Compensaciones	0.00	0.00	352,400.00	0.00	352,400.00	0.00
8220-14-0000-0000	SEGURIDAD SOCIAL	0.00	0.00	95,000.00	0.00	95,000.00	0.00
8220-14-1000-0000	Aportaciones de Seguridad Social	0.00	0.00	95,000.00	0.00	95,000.00	0.00
8220-14-1300-0000	SEGURO DE RESPONSABILIDAD CIVIL	0.00	0.00	257,400.00	0.00	257,400.00	0.00
8220-14-4000-0000	Aportaciones para seguros	0.00	0.00	257,400.00	0.00	257,400.00	0.00
8220-15-0000-0000	SEGURO DE VIDA	0.00	0.00	28,768,221.54	16,015,390.78	12,752,830.76	0.00
8220-15-4100-0000	Indemnizaciones	0.00	0.00	922,414.59	3,155,478.11	-2,233,063.52	0.00
8220-15-2000-0000	INDEMNIZACIONES Y LIQUIDACIONES	0.00	0.00	922,414.59	3,155,478.11	-2,233,063.52	0.00
8220-15-3000-0000	Prestaciones y haberes de retiro	0.00	0.00	2,067,966.00	12,243,606.30	-10,175,640.30	0.00
8220-15-4000-0000	Prestaciones contractuales	0.00	0.00	25,127,836.95	616,306.37	24,511,530.58	0.00
8220-15-4100-0000	BONOS DE DESPENSA	0.00	0.00	810,000.00	18,000.00	792,000.00	0.00

# Balanza de Comprobación Resumida

De la fecha inicial 01 / ene / 2023 a la fecha final 30 / jun / 2023

Cuenta	Descripción	Saldo Inicial		Movimientos		Saldo Final	
		Deudor	Acreedor	Cargos	Abonos	Deudor	Acreedor
<b>ORDEN</b>							
8220-15-4200-0000	PRESTACIONES CONTRACTUALES	0.00	0.00	18,706,639.00	264,010.00	18,442,629.00	0.00
8220-15-4300-0000	EVENTO DIA DE LA SECRETARIA	0.00	0.00	532,000.00	0.00	532,000.00	0.00
8220-15-4400-0000	APARATOS Y ACCESORIOS MEDICOS	0.00	0.00	1,870,750.00	0.00	1,870,750.00	0.00
8220-15-4500-0000	SERVICIO MEDICO Y HOSPITALIZACIONES	0.00	0.00	3,208,447.95	333,466.37	2,874,981.58	0.00
8220-15-4700-0000	OTRAS PRESTACIONES CONTRACTUALES	0.00	0.00	0.00	830.00	-830.00	0.00
8220-15-5000-0000	Apoyos a la capacitación de los servi	0.00	0.00	650,004.00	0.00	650,004.00	0.00
8220-15-5100-0000	BECAS EMPLEADOS MUNICIPALES	0.00	0.00	550,004.00	0.00	550,004.00	0.00
8220-15-5200-0000	CAPACITACION A SERVIDORES PUBLICOS	0.00	0.00	100,000.00	0.00	100,000.00	0.00
8220-20-0000-0000	MATERIALES Y SUMINISTROS	0.00	0.00	111,036,109.65	39,272,080.69	71,764,029.96	0.00
8220-21-0000-0000	MATERIALES DE ADMINISTRACION, EMISION	0.00	0.00	15,644,873.24	6,793,016.17	8,851,857.07	0.00
8220-21-1000-0000	Materiales, útiles y equipos menores	0.00	0.00	2,167,940.62	694,525.49	1,473,415.13	0.00
8220-21-2000-0000	Materiales, útiles de impresión y rep	0.00	0.00	1,923,598.05	1,470,006.95	453,591.10	0.00
8220-21-2100-0000	MATERIAL DE IMPRENTA	0.00	0.00	1,871,098.05	1,470,006.95	401,091.10	0.00
8220-21-2200-0000	MATERIAL FOTOGRAFICO Y CINEMATOGRAFI	0.00	0.00	52,500.00	0.00	52,500.00	0.00
8220-21-2200-0000	Materiales, útiles y equipos menores	0.00	0.00	5,838,410.27	4,158,879.16	1,679,531.11	0.00
8220-21-4000-0000	Materiales, útiles e información digita	0.00	0.00	1,514,400.00	46,400.00	1,468,000.00	0.00
8220-21-5000-0000	PERIODICOS Y REVISTAS	0.00	0.00	509,400.00	46,400.00	463,000.00	0.00
8220-21-5100-0000	IMPRESION DE LOGOS	0.00	0.00	1,005,000.00	0.00	1,005,000.00	0.00
8220-21-5200-0000	Material de Limpieza	0.00	0.00	4,200,524.30	423,204.57	3,777,319.73	0.00
8220-21-6000-0000	ALIMENTOS Y UTENSILIOS	0.00	0.00	5,172,168.88	1,731,186.90	3,440,981.98	0.00
8220-22-1000-0000	Productos alimenticios para personas	0.00	0.00	5,172,168.88	1,731,095.90	3,441,072.98	0.00
8220-22-1100-0000	CONSUMO DE ALIMENTOS DEL PERSONAL	0.00	0.00	1,728,518.29	1,061,517.65	667,000.64	0.00
8220-22-1200-0000	CONSUMO DE ALIMENTOS REOS	0.00	0.00	90,000.00	0.00	90,000.00	0.00
8220-22-1500-0000	GASTOS DE CAFETERIA	0.00	0.00	1,424,904.21	150,901.29	1,274,002.92	0.00
8220-22-2000-0000	DESPENSAS PARA COMEDOR 3A EDAD	0.00	0.00	1,928,746.38	518,676.96	1,410,069.42	0.00
8220-22-2000-0000	Productos alimenticios para animales	0.00	0.00	0.00	91.00	-91.00	0.00
8220-23-0000-0000	MATERIAS PRIMAS Y MATERIALES DE PRODUC	0.00	0.00	240,000.00	0.00	240,000.00	0.00
8220-23-1000-0000	Productos alimenticios, agropecuarios	0.00	0.00	240,000.00	0.00	240,000.00	0.00
8220-24-0000-0000	MATERIALES Y ARTICULOS DE CONSTRUCCION	0.00	0.00	26,644,249.82	15,120,500.41	11,523,749.41	0.00
8220-24-2000-0000	Cemento y productos de concreto	0.00	0.00	10,258,125.20	3,999,089.76	6,259,035.44	0.00
8220-24-2100-0000	MATERIAL DE CONSTRUCCION	0.00	0.00	5,041,763.20	1,819,783.26	3,221,979.94	0.00
8220-24-2200-0000	MATERIAL PARA PAVIMENTACION RECARPET	0.00	0.00	5,216,362.00	2,179,306.50	3,037,055.50	0.00
8220-24-3000-0000	Cal, yeso y productos de yeso	0.00	0.00	272,748.48	496.96	272,251.52	0.00
8220-24-6000-0000	Material eléctrico y electrónico	0.00	0.00	11,735,578.68	10,207,091.20	1,528,487.48	0.00
8220-24-9000-0000	Otros materiales y artículos de const	0.00	0.00	4,377,797.46	913,822.49	3,463,974.97	0.00
8220-24-9100-0000	MATERIAL DE PLOMERIA	0.00	0.00	691,935.76	190,648.20	501,287.56	0.00
8220-24-9200-0000	PINTURA	0.00	0.00	3,685,861.70	723,174.29	2,962,687.41	0.00
8220-25-0000-0000	PRODUCTOS QUIMICOS, FARMACEUTICOS Y DE	0.00	0.00	5,585,941.93	698,132.66	4,887,809.27	0.00
8220-25-2000-0000	Fertilizantes, pesticidas y otros agr	0.00	0.00	217,100.00	99,755.00	117,345.00	0.00
8220-25-3000-0000	Medicinas y productos farmacéuticos	0.00	0.00	4,864,672.65	391,602.58	4,473,070.07	0.00
8220-25-3100-0000	MEDICAMENTOS	0.00	0.00	504,169.28	206,775.08	297,394.20	0.00
8220-25-3200-0000	MATERIAL MEDICO	0.00	0.00	49,697,070.44	13,724,468.06	35,972,602.38	0.00
8220-26-0000-0000	COMBUSTIBLES, LUBRICANTES Y ADITIVOS	0.00	0.00	49,697,070.44	13,724,468.06	35,972,602.38	0.00
8220-26-1000-0000	Combustibles, lubricantes y aditivos	0.00	0.00	39,750,970.09	9,205,578.05	30,545,392.04	0.00
8220-26-1100-0000	GASOLINA	0.00	0.00	8,180,550.58	3,918,730.58	4,261,820.00	0.00
8220-26-1200-0000	DIESEL	0.00	0.00	872,359.77	513,027.40	359,332.37	0.00
8220-26-1300-0000	GAS LP	0.00	0.00	893,190.00	87,132.03	806,057.97	0.00
8220-26-1400-0000	LUBRICANTES	0.00	0.00	2,593,042.47	747,812.38	1,845,230.09	0.00
8220-27-0000-0000	VESTUARIO, BLANCOS, PRENDAS DE PROTECC	0.00	0.00	2,109,986.21	235,152.30	1,874,833.91	0.00
8220-27-1000-0000	Vestuarios y uniformes	0.00	0.00	1,946,958.21	183,791.03	1,763,167.18	0.00
8220-27-1100-0000	UNIFORMES	0.00	0.00	163,028.00	51,361.27	111,666.73	0.00
8220-27-1200-0000	ACCESORIOS	0.00	0.00	250,689.01	220,651.34	30,037.67	0.00
8220-27-2000-0000	Prendas de seguridad y protección per	0.00	0.00	232,367.25	257,508.74	-25,141.49	0.00
8220-27-3000-0000	Artículos deportivos	0.00	0.00	0.00	34,500.00	-34,500.00	0.00
8220-27-4000-0000	Productos textiles	0.00	0.00	400,000.00	40,985.16	359,014.84	0.00
8220-28-0000-0000	MATERIALES Y SUMINISTROS PARA SEGURIDA	0.00	0.00	400,000.00	40,985.16	359,014.84	0.00
8220-28-2000-0000	Materiales de seguridad pública	0.00	0.00	400,000.00	40,985.16	359,014.84	0.00

# Balanza de Comprobación Resumida

De la fecha inicial 01 / ene / 2023 a la fecha final 30 / jun / 2023

Cuenta	Descripción	Saldo Inicial		Movimientos		Saldo Final	
		Deudor	Acreedor	Cargos	Abonos	Deudor	Acreedor
<b>ORDEN</b>							
8220-29-0000-0000	HERRAMIENTAS, REFACCIONES Y ACCESORIOS	0.00	0.00	5,059,762.87	415,978.95	4,642,783.92	0.00
8220-29-1000-0000	Herramientas menores	0.00	0.00	841,545.24	189,774.26	651,770.98	0.00
8220-29-4000-0000	Refacciones y accesorios menores de e	0.00	0.00	240,000.00	0.00	240,000.00	0.00
8220-29-6000-0000	Refacciones y accesorios menores de e	0.00	0.00	3,016,217.63	226,204.69	2,790,012.94	0.00
8220-29-6100-0000	REFACCIONES	0.00	0.00	1,960,787.63	111,414.73	1,849,372.90	0.00
8220-29-6200-0000	LLANTAS	0.00	0.00	812,130.00	111,889.95	700,240.05	0.00
8220-29-6300-0000	ACUMULADORES	0.00	0.00	243,300.00	2,900.01	240,399.99	0.00
8220-29-8000-0000	Refacciones y accesorios menores de m	0.00	0.00	616,000.00	0.00	616,000.00	0.00
8220-29-9000-0000	Refacciones y accesorios menores otro	0.00	0.00	345,000.00	0.00	345,000.00	0.00
8220-30-0000-0000	SERVICIOS GENERALES	0.00	0.00	209,730,312.41	112,635,690.36	97,094,622.05	0.00
8220-31-0000-0000	SERVICIOS BASICOS	0.00	0.00	30,972,067.52	13,243,174.52	17,728,893.00	0.00
8220-31-1000-0000	Energía eléctrica	0.00	0.00	29,093,313.00	12,043,488.00	17,049,825.00	0.00
8220-31-1100-0000	ENERGÍA ELÉCTRICA	0.00	0.00	9,201,313.00	12,043,488.00	-2,842,175.00	0.00
8220-31-1200-0000	ALUMBRADO PUBLICO	0.00	0.00	19,892,000.00	0.00	19,892,000.00	0.00
8220-31-3000-0000	Agua	0.00	0.00	732,584.31	494,833.88	237,750.43	0.00
8220-31-4000-0000	Telefonía tradicional	0.00	0.00	924,170.21	704,152.64	220,017.57	0.00
8220-31-5000-0000	Telefonía celular	0.00	0.00	222,000.00	700.00	221,300.00	0.00
8220-32-0000-0000	SERVICIOS DE ARRENDAMIENTO	0.00	0.00	89,383,260.37	33,021,884.86	56,361,375.51	0.00
8220-32-2000-0000	Arrendamiento de edificios	0.00	0.00	3,410,000.00	5,465,920.00	-2,055,920.00	0.00
8220-32-3000-0000	Arrendamiento de mobiliario y equipo	0.00	0.00	113,784.40	376,715.52	-262,931.12	0.00
8220-32-5000-0000	Arrendamiento de equipo de transporte	0.00	0.00	28,338,240.00	1,886,995.00	26,451,245.00	0.00
8220-32-6000-0000	Arrendamiento de maquinaria, otros eq	0.00	0.00	56,660,128.76	24,742,419.52	31,917,709.24	0.00
8220-32-9000-0000	Otros arrendamientos	0.00	0.00	861,107.21	549,834.82	311,272.39	0.00
8220-32-9100-0000	ARRENDAMIENTO DE EQUIPO DE SONIDO	0.00	0.00	120,000.00	327,726.77	-207,726.77	0.00
8220-32-9200-0000	ARRENDAMIENTO DE MESAS SILLAS Y MANT	0.00	0.00	741,107.21	222,108.05	518,999.16	0.00
8220-33-0000-0000	SERVICIOS PROFESIONALES, CIENTIFICOS, I	0.00	0.00	8,900,674.73	6,374,423.62	2,526,251.11	0.00
8220-33-1000-0000	Servicios legales, de contabilidad, a	0.00	0.00	2,032,480.00	1,338,934.64	693,545.36	0.00
8220-33-2000-0000	Servicios de diseño, arquitectura, in	0.00	0.00	45,881.43	91,762.86	-45,881.43	0.00
8220-33-3000-0000	Servicios de consultoría administrati	0.00	0.00	1,770,000.00	40,600.00	1,729,400.00	0.00
8220-33-4000-0000	Servicios de capacitación	0.00	0.00	94,960.00	659,720.00	-564,760.00	0.00
8220-33-9000-0000	Servicios profesionales, científicos	0.00	0.00	4,957,353.30	4,243,406.12	713,947.18	0.00
8220-33-9100-0000	ANALISIS CLINICOS	0.00	0.00	1,722,635.54	93,600.04	1,629,035.50	0.00
8220-33-9600-0000	SERVICIOS PROFESIONALES ARTISTICOS Y	0.00	0.00	3,234,717.76	4,149,806.08	-915,088.32	0.00
8220-34-0000-0000	SERVICIOS FINANCIEROS, BANCARIOS Y CO	0.00	0.00	1,284,156.76	2,188,362.74	-904,205.98	0.00
8220-34-1000-0000	Servicios financieros y bancarios	0.00	0.00	661,510.56	1,257,476.34	-595,965.78	0.00
8220-34-1100-0000	COMISIONES Y SITUACIONES BANCARIAS	0.00	0.00	170,500.00	0.00	170,500.00	0.00
8220-34-1200-0000	INTERESES	0.00	0.00	441,010.56	1,257,476.34	-816,465.78	0.00
8220-34-1300-0000	AVALUOS BIENES MUEBLES E INMUEBLES.	0.00	0.00	50,000.00	0.00	50,000.00	0.00
8220-34-5000-0000	Seguro de bienes patrimoniales	0.00	0.00	515,086.89	824,016.16	-308,929.27	0.00
8220-34-7000-0000	Fletes y maniobras	0.00	0.00	68,515.08	78,781.78	-10,266.70	0.00
8220-34-9000-0000	Servicios financieros, bancarios y c	0.00	0.00	39,044.23	28,088.46	10,955.77	0.00
8220-35-0000-0000	SERVICIOS DE INSTALACION, REPARACION, I	0.00	0.00	51,852,935.91	26,248,367.60	25,604,568.31	0.00
8220-35-1000-0000	Conservación y mantenimiento menor de	0.00	0.00	23,744,293.28	18,097,892.79	5,646,400.49	0.00
8220-35-1100-0000	REHABILITACION DE EDIFICIOS EN COMOD	0.00	0.00	322,000.00	0.00	322,000.00	0.00
8220-35-1200-0000	MANTENIMIENTO DE EDIFICIOS E INSTALA	0.00	0.00	866,400.00	205,457.03	660,942.97	0.00
8220-35-1300-0000	IMPERMEABILIZACIONES	0.00	0.00	280,000.00	0.00	280,000.00	0.00
8220-35-1400-0000	MANTENIMIENTO DE CENTROS DEPORTIVOS	0.00	0.00	208,304.00	73,415.60	134,888.40	0.00
8220-35-1500-0000	MANTENIMIENTO DE VIAS PUBLICAS	0.00	0.00	22,067,589.28	17,819,020.16	4,248,569.12	0.00
8220-35-2000-0000	Instalación, reparación y mantenimien	0.00	0.00	365,677.77	459,334.89	-93,657.12	0.00
8220-35-3000-0000	Instalación, reparación y mantenimien	0.00	0.00	334,386.80	83,738.80	250,648.00	0.00
8220-35-3100-0000	MANTENIMIENTO DE EQUIPO DE COMPUTO	0.00	0.00	224,386.80	83,738.80	140,648.00	0.00
8220-35-3200-0000	MANTENIMIENTO DE EQUIPO DE COMUNICAC	0.00	0.00	110,000.00	0.00	110,000.00	0.00
8220-35-5000-0000	Reparación y mantenimiento de equipo	0.00	0.00	12,087,777.91	6,757,434.41	5,330,343.50	0.00
8220-35-5100-0000	ENDEREZADO Y PINTURA	0.00	0.00	95,000.00	0.00	95,000.00	0.00
8220-35-5200-0000	LAVADO Y ENGRASADO	0.00	0.00	71,000.00	0.00	71,000.00	0.00
8220-35-5300-0000	MANTENIMIENTO DE VEHICULOS	0.00	0.00	11,745,880.31	6,590,301.61	5,155,578.70	0.00
8220-35-5400-0000	REPARACION DE LLANTAS	0.00	0.00	175,897.60	167,132.80	8,764.80	0.00

# Balanza de Comprobación Resumida

De la fecha inicial 01 / ene / 2023 a la fecha final 30 / jun / 2023

Cuenta	Descripción	Saldo Inicial		Movimientos		Deudor	Saldo Final	Acreedor
		Deudor	Acreedor	Cargos	Abonos			
ORDEN								
8220-35-7000-0000	Instalación, reparación y mantenimien	0.00	0.00	5,929,648.40	742,608.80	5,187,039.60	0.00	0.00
8220-35-7100-0000	MANTENIMIENTO DE MAQUINARIA PESADA	0.00	0.00	3,372,500.00	0.00	3,372,500.00	0.00	0.00
8220-35-7200-0000	MANTENIMIENTO DE OTROS EQUIPOS	0.00	0.00	790,000.00	0.00	790,000.00	0.00	0.00
8220-35-7400-0000	MANTENIMIENTO DE SEÑALES Y NOMENCLAT	0.00	0.00	1,767,148.40	742,608.80	1,024,539.60	0.00	0.00
8220-35-9000-0000	Servicios de jardinería y fumigación	0.00	0.00	9,391,151.75	107,357.91	9,283,793.84	0.00	0.00
8220-35-9100-0000	MANTENIMIENTO DE PARQUES Y JARDINES	0.00	0.00	8,881,081.75	107,357.91	8,773,723.84	0.00	0.00
8220-35-9200-0000	FORESTACION Y REFORESTACION	0.00	0.00	510,070.00	0.00	510,070.00	0.00	0.00
8220-36-0000-0000	SERVICIOS DE OMNIFICACION SOCIAL Y PUBL	0.00	0.00	4,711,171.05	1,652,082.10	3,059,088.95	0.00	0.00
8220-36-1000-0000	Difusión porradio, televisión y otros	0.00	0.00	3,551,571.05	1,652,082.10	1,899,488.95	0.00	0.00
8220-36-3000-0000	Servicios de cretividad, preproducció	0.00	0.00	1,159,600.00	0.00	1,159,600.00	0.00	0.00
8220-37-0000-0000	SERVICIOS DE TRASLADO Y VIATICOS	0.00	0.00	1,227,340.00	38,441.72	1,188,898.28	0.00	0.00
8220-37-5000-0000	Viáticos en el país	0.00	0.00	872,840.00	27,344.72	845,495.28	0.00	0.00
8220-37-6000-0000	Viáticos en el extranjero	0.00	0.00	50,000.00	0.00	50,000.00	0.00	0.00
8220-37-9000-0000	Otros servicios de traslado y hospeda	0.00	0.00	304,500.00	11,097.00	293,403.00	0.00	0.00
8220-38-0000-0000	SERVICIOS OFICIALES	0.00	0.00	7,349,208.19	3,264,393.75	4,084,814.44	0.00	0.00
8220-38-1000-0000	Gastos de ceremonial	0.00	0.00	1,634,113.84	73,409.30	1,560,704.54	0.00	0.00
8220-38-1100-0000	ATENCION A FUNCIONARIOS	0.00	0.00	884,113.84	73,409.30	810,704.54	0.00	0.00
8220-38-1200-0000	INFORME PRESIDENTE MUNICIPAL	0.00	0.00	750,000.00	0.00	750,000.00	0.00	0.00
8220-38-2000-0000	Gastos de orden social y cultural	0.00	0.00	5,397,094.35	3,189,128.45	2,207,965.90	0.00	0.00
8220-38-2100-0000	EVENTOS SOCIALES DE LA COMUNIDAD	0.00	0.00	2,788,147.01	2,049,271.50	738,875.51	0.00	0.00
8220-38-2200-0000	DIA DE LA MADRE	0.00	0.00	480,300.52	518,597.09	-38,296.57	0.00	0.00
8220-38-2300-0000	DIA DEL NIÑO	0.00	0.00	1,179,647.50	397,034.57	782,612.93	0.00	0.00
8220-38-2400-0000	FESTIVOS NAVIDEÑOS	0.00	0.00	150,000.00	7,743.49	142,256.51	0.00	0.00
8220-38-2500-0000	EVENTOS CULTURALES	0.00	0.00	436,798.48	40,928.31	395,870.17	0.00	0.00
8220-38-2600-0000	EVENTOS DEPORTIVOS	0.00	0.00	362,200.84	62,401.68	299,799.16	0.00	0.00
8220-38-2700-0000	Feria de la Naranja	0.00	0.00	0.00	113,151.81	0.00	113,151.81	0.00
8220-38-5000-0000	Gastos de representación	0.00	0.00	318,000.00	1,856.00	316,144.00	0.00	0.00
8220-39-0000-0000	OTROS SERVICIOS GENERALES	0.00	0.00	14,049,497.88	26,604,559.45	-12,555,061.57	0.00	0.00
8220-39-1000-0000	Servicios funerarios y de cementerios	0.00	0.00	585,117.00	155,662.00	429,455.00	0.00	0.00
8220-39-1200-0000	ATAUDES Y ARREGLOS	0.00	0.00	585,117.00	155,662.00	429,455.00	0.00	0.00
8220-39-2000-0000	Impuestos y derechos	0.00	0.00	802,255.00	103,605.00	698,650.00	0.00	0.00
8220-39-2100-0000	REFERENDO PLACAS Y TENENCIAS	0.00	0.00	717,255.00	91,706.00	625,549.00	0.00	0.00
8220-39-2200-0000	ISAI	0.00	0.00	25,000.00	0.00	25,000.00	0.00	0.00
8220-39-2300-0000	OTROS IMPUESTOS Y DERECHO	0.00	0.00	60,000.00	11,899.00	48,101.00	0.00	0.00
8220-39-4000-0000	Sentencias y resoluciones judiciales	0.00	0.00	440,000.00	1,240,000.00	-800,000.00	0.00	0.00
8220-39-5000-0000	Penas, multas, accesorios y actualiza	0.00	0.00	6,229,834.72	21,481,771.61	-15,251,936.89	0.00	0.00
8220-39-6000-0000	Otros gastos por responsabilidades	0.00	0.00	639,020.16	49,133.32	589,886.84	0.00	0.00
8220-39-6100-0000	DEDUCIBLE POR ACCIDENTE	0.00	0.00	342,000.00	0.00	342,000.00	0.00	0.00
8220-39-6200-0000	SEGURO DE RESP CIVIL	0.00	0.00	36,500.00	0.00	36,500.00	0.00	0.00
8220-39-6300-0000	DEVOLUCION DE IMPUESTOS VARIOS	0.00	0.00	46,020.16	49,133.32	-3,113.16	0.00	0.00
8220-39-6400-0000	INDERNIZACIONES POR DAÑO	0.00	0.00	214,500.00	0.00	214,500.00	0.00	0.00
8220-39-8000-0000	IMPUESTOS SOBRE NOMINAS Y OTROS QUE D	0.00	0.00	5,209,271.00	3,572,525.00	1,636,746.00	0.00	0.00
8220-39-9000-0000	Otros servicios generales	0.00	0.00	144,000.00	1,862.52	142,137.48	0.00	0.00
8220-40-0000-0000	TRANSFERENCIAS, ASIGANACIONES, SUBSIDIOS	0.00	0.00	16,294,345.59	2,597,393.89	13,640,951.70	0.00	0.00
8220-40-0000-0000	AYUDAS SOCIALES	0.00	0.00	16,278,345.59	2,487,500.63	13,680,951.70	0.00	0.00
8220-44-0000-0000	Ayudas sociales a personas	0.00	0.00	11,289,766.64	790,572.79	8,802,266.01	0.00	0.00
8220-44-1000-0000	APOYO ECONOMICO ATENCION MEDICA DESP	0.00	0.00	2,665,761.40	2,000.00	1,875,188.61	0.00	0.00
8220-44-1200-0000	APOYOS FUNERARIOS A PERSONAS DE ESCA	0.00	0.00	333,649.98	300,025.09	-66,375.11	0.00	0.00
8220-44-1300-0000	MATERIAL DE CONTRUCCION A PERSONAS D	0.00	0.00	300,000.00	12,225.20	287,774.80	0.00	0.00
8220-44-1400-0000	APOYO PARA TRANSPORTACION DE ESTUDIA	0.00	0.00	1,489,924.05	185,148.10	1,304,775.95	0.00	0.00
8220-44-1500-0000	APOYO ECONOMICO A COMUNIDADES	0.00	0.00	1,428,100.00	429,450.01	998,649.99	0.00	0.00
8220-44-1700-0000	APOYO PARA ESTUDIANTES EN ESPECIE Y I	0.00	0.00	3,196,219.99	421,224.38	2,774,995.61	0.00	0.00
8220-44-1800-0000	BRIGADAS Y APOYOS PARA LA SALUD.	0.00	0.00	508,611.22	341,605.06	167,006.16	0.00	0.00
8220-44-1900-0000	APOYO ECONOMICO Y EN ESPECIE PARA EQ	0.00	0.00	900,000.00	5,250.00	894,750.00	0.00	0.00
8220-44-2000-0000	APOYO PARA TRANSPORTACION Y UNIFORME	0.00	0.00	1,260,000.00	0.00	1,260,000.00	0.00	0.00
8220-44-3000-0000	Becas y otras ayudas para programas d	0.00	0.00	1,293,456.95	99,649.26	1,193,807.69	0.00	0.00

# Balanza de Comprobación Resumida

De la fecha inicial 01 / ene / 2023 a la fecha final 30 / jun / 2023

Cuenta	Descripción	Saldo Inicial		Movimientos		Saldo Final	
		Deudor	Acreedor	Cargos	Abonos		Deudor
<b>ORDEN</b>							
8220-44-3100-0000	APOYO ECONOMICO A INSTITUCIONES DE E	0.00	0.00	360,000.00	0.00	360,000.00	0.00
8220-44-3200-0000	APOYO MATERIAL DE CONSTRUCCION DE ES	0.00	0.00	384,876.95	81,924.76	302,952.19	0.00
8220-44-3300-0000	APOYO PARA EQUIPAMIENTO DE ESCUELAS	0.00	0.00	248,580.00	17,724.50	230,855.50	0.00
8220-44-3400-0000	APOYO EN PAQUETES ESCOLARES A ESCUEL	0.00	0.00	300,000.00	0.00	300,000.00	0.00
8220-44-4000-0000	Ayudas sociales a actividades científ	0.00	0.00	600,000.00	0.00	600,000.00	0.00
8220-44-5000-0000	Ayudas sociales a instituciones sin f	0.00	0.00	420,000.00	0.00	420,000.00	0.00
8220-44-5100-0000	APORTACION CRUZ ROJA	0.00	0.00	120,000.00	0.00	120,000.00	0.00
8220-44-5200-0000	APORTACION A INSTITUCIONES CULTURALE	0.00	0.00	120,000.00	0.00	120,000.00	0.00
8220-44-5400-0000	APORTACIONES A CLUBES DE SERVICIO	0.00	0.00	180,000.00	0.00	180,000.00	0.00
8220-44-6000-0000	Ayudas sociales a cooperativas	0.00	0.00	900,000.00	0.00	900,000.00	0.00
8220-44-7000-0000	Ayudas sociales a entidades de interés	0.00	0.00	365,122.00	10,244.00	354,878.00	0.00
8220-44-8000-0000	Ayudas por desastres naturales y otro	0.00	0.00	150,000.00	0.00	150,000.00	0.00
8220-48-0000-0000	DONATIVOS	0.00	0.00	16,000.00	56,000.00	-40,000.00	0.00
8220-48-1000-0000	Donativos a Instituciones sin fines d	0.00	0.00	16,000.00	56,000.00	-40,000.00	0.00
8220-50-0000-0000	BIENES MUEBLES, INMUEBLES E INTANGIBLES	0.00	0.00	18,824,148.80	278,958.67	18,545,190.13	0.00
8220-51-0000-0000	MOBILIARIO Y EQUIPO DE ADMINISTRACIÓN	0.00	0.00	2,389,148.80	135,994.67	2,253,154.13	0.00
8220-51-1000-0000	Muebles de oficina y estantería	0.00	0.00	1,009,000.00	0.00	1,009,000.00	0.00
8220-51-5000-0000	Equipo de cómputo y de tecnología de	0.00	0.00	130,148.80	125,144.67	5,004.13	0.00
8220-51-9000-0000	Otros mobiliarios y equipos de admini	0.00	0.00	1,250,000.00	10,850.00	1,239,150.00	0.00
8220-52-0000-0000	MOBILIARIO Y EQUIPO EDUCACIONAL Y REC	0.00	0.00	215,000.00	0.00	215,000.00	0.00
8220-52-1000-0000	Equipos y aparatos audiovisuales	0.00	0.00	15,000.00	0.00	15,000.00	0.00
8220-52-2000-0000	Aparatos deportivos	0.00	0.00	100,000.00	0.00	100,000.00	0.00
8220-52-3000-0000	Cámaras fotográficas y de video	0.00	0.00	100,000.00	0.00	100,000.00	0.00
8220-54-0000-0000	VEHICULOS Y EQUIPO DE TRANSPORTE	0.00	0.00	8,500,000.00	100,000.00	8,400,000.00	0.00
8220-54-1000-0000	Automóviles y camioneros	0.00	0.00	8,500,000.00	100,000.00	8,400,000.00	0.00
8220-55-0000-0000	EQUIPO DE DEFENSA Y SEGURIDAD	0.00	0.00	7,000,000.00	0.00	7,000,000.00	0.00
8220-55-1000-0000	Equipo de defensa y seguridad	0.00	0.00	7,000,000.00	0.00	7,000,000.00	0.00
8220-56-0000-0000	MAQUINARIA, OTROS EQUIPOS Y HERRAMIENT	0.00	0.00	720,000.00	42,964.00	677,036.00	0.00
8220-56-4000-0000	Sistemas de aire acondicionado, calef	0.00	0.00	720,000.00	14,834.00	705,166.00	0.00
8220-56-7000-0000	Herramientas y máquina-herramienta	0.00	0.00	0.00	28,130.00	-28,130.00	0.00
8220-60-0000-0000	INVERSION PUBLICA	0.00	0.00	110,186,742.70	23,364,177.46	86,822,565.24	0.00
8220-61-0000-0000	OBRA PUBLICA EN BIENES DE DOMINIO PUBL	0.00	0.00	110,186,742.70	23,364,177.46	86,822,565.24	0.00
8220-61-1000-0000	Edificación habitacional	0.00	0.00	110,186,742.70	23,364,177.46	86,822,565.24	0.00
8220-61-1200-0000	OBRAS POR ASIGNAR	0.00	0.00	30,510,074.00	352,884.94	30,157,189.06	0.00
8220-90-0000-0000	DEUDA PUBLICA	0.00	0.00	29,136,612.00	25,793.65	29,110,818.35	0.00
8220-91-0000-0000	AMORTIZACION DE LA DEUDA PUBLICA	0.00	0.00	29,136,612.00	25,793.65	29,110,818.35	0.00
8220-91-1000-0000	Armonización de la deuda interna con	0.00	0.00	7,000,000.00	0.00	7,000,000.00	0.00
8220-91-1100-0000	AMORTIZACION DE DEUDA CON GOBIERNO D	0.00	0.00	22,136,612.00	0.00	22,136,612.00	0.00
8220-91-1200-0000	AMORTIZACION PRESTAMOS DE INSTITUCIO	0.00	0.00	22,136,612.00	0.00	22,136,612.00	0.00
8220-91-1210-0000	CREDITO BANORTE	0.00	0.00	0.00	25,793.65	-25,793.65	0.00
8220-91-1400-0000	Creditos Banobras	0.00	0.00	1,373,462.00	327,091.29	1,046,370.71	0.00
8220-92-0000-0000	INTERESES DE LA DEUDA PUBLICA	0.00	0.00	1,373,462.00	327,091.29	1,046,370.71	0.00
8220-92-1000-0000	Intereses de la deuda interna con ins	0.00	0.00	13,069,725.54	26,396,340.16	-13,326,614.62	0.00
8230-00-0000-0000	MODIFICACIONES AL PRESUPUESTO DE EGRESOS	0.00	0.00	1,385,980.46	1,385,980.46	0.00	0.00
8230-20-0000-0000	MATERIALES Y SUMINISTROS	0.00	0.00	1,385,980.46	1,385,980.46	0.00	0.00
8230-21-0000-0000	MATERIALES DE ADMINISTRACION, EMISION	0.00	0.00	1,385,980.46	1,385,980.46	0.00	0.00
8230-21-4000-0000	Materiales, útiles y equipos menores	0.00	0.00	11,683,745.08	25,010,359.70	-13,326,614.62	0.00
8230-60-0000-0000	INVERSION PUBLICA	0.00	0.00	11,683,745.08	25,010,359.70	-13,326,614.62	0.00
8230-61-0000-0000	OBRA PUBLICA EN BIENES DE DOMINIO PUBL	0.00	0.00	11,683,745.08	25,010,359.70	-13,326,614.62	0.00
8230-61-1000-0000	Edificación habitacional	0.00	0.00	288,079,720.96	278,107,379.09	9,972,341.87	0.00
8230-61-1200-0000	OBRAS POR ASIGNAR	0.00	0.00	84,697,628.90	84,697,628.90	0.00	0.00
8240-00-0000-0000	PRESUPUESTO DE EGRESOS COMPROMETIDO	0.00	0.00	57,364,536.08	57,364,536.08	0.00	0.00
8240-10-0000-0000	SERVICIOS PERSONALES	0.00	0.00	2,152,640.00	2,152,640.00	0.00	0.00
8240-11-0000-0000	REMUNERACIONES AL PERSONAL DE CARÁCTE	0.00	0.00	55,211,896.08	55,211,896.08	0.00	0.00
8240-11-1000-0000	Dietas	0.00	0.00	3,905,016.41	3,905,016.41	0.00	0.00
8240-11-3000-0000	Sueldos base al personal permanente	0.00	0.00				
8240-12-0000-0000	REMUNERACIONES AL PERSONAL DE CARÁCTE	0.00	0.00				

# Balanza de Comprobación Resumida

De la fecha inicial 01 / ene / 2023 a la fecha final 30 / jun / 2023

Cuenta	Descripción	Saldo Inicial		Movimientos		Saldo Final	
		Deudor	Acreedor	Cargos	Abonos	Deudor	Acreedor
<b>ORDEN</b>							
8240-12-2000-0000	Sueldos base al personal eventual	0.00	0.00	3,905,016.41	3,905,016.41	0.00	0.00
8240-13-0000-0000	REMUNERACIONES ADICIONALES Y ESPECIAL	0.00	0.00	6,424,173.09	6,424,173.09	0.00	0.00
8240-13-1000-0000	Primas por años de servicios efectivo	0.00	0.00	292,133.55	292,133.55	0.00	0.00
8240-13-2000-0000	Primas de vacaciones, dominical y gra	0.00	0.00	3,507,910.35	3,507,910.35	0.00	0.00
8240-13-2100-0000	PRIMA VACACIONAL	0.00	0.00	3,507,910.35	3,507,910.35	0.00	0.00
8240-13-4000-0000	Compensaciones	0.00	0.00	2,624,129.19	2,624,129.19	0.00	0.00
8240-15-0000-0000	OTRAS PESTACIONES SOCIALES Y ECONOMICA	0.00	0.00	17,003,903.32	17,003,903.32	0.00	0.00
8240-15-2000-0000	Indemnizaciones	0.00	0.00	3,944,892.70	3,944,892.70	0.00	0.00
8240-15-2200-0000	INDEMNIZACIONES Y LIQUIDACIONES	0.00	0.00	3,944,892.70	3,944,892.70	0.00	0.00
8240-15-3000-0000	Prestaciones y haberes de retiro	0.00	0.00	12,243,606.30	12,243,606.30	0.00	0.00
8240-15-4000-0000	Prestaciones contractuales	0.00	0.00	815,404.32	815,404.32	0.00	0.00
8240-15-4100-0000	BONOS DE DESPENSA	0.00	0.00	18,000.00	18,000.00	0.00	0.00
8240-15-4200-0000	PRESTACIONES CONTRACTUALES	0.00	0.00	332,260.00	332,260.00	0.00	0.00
8240-15-4500-0000	SERVICIO MEDICO Y HOSPITALIZACIONES	0.00	0.00	464,314.32	464,314.32	0.00	0.00
8240-15-4700-0000	OTRAS PRESTACIONES CONTRACTUALES	0.00	0.00	830.00	830.00	0.00	0.00
8240-20-0000-0000	MATERIALES Y SUMINISTROS	0.00	0.00	48,205,085.50	48,205,085.50	0.00	0.00
8240-21-0000-0000	MATERIALES DE ADMINISTRACION, EMISION	0.00	0.00	6,033,967.57	6,033,967.57	0.00	0.00
8240-21-1000-0000	Materiales, útiles y equipos menores	0.00	0.00	826,766.11	826,766.11	0.00	0.00
8240-21-2000-0000	Materiales, útiles de impresión y rep	0.00	0.00	1,897,105.00	1,897,105.00	0.00	0.00
8240-21-2100-0000	MATERIAL DE IMPRENTA	0.00	0.00	1,897,105.00	1,897,105.00	0.00	0.00
8240-21-4000-0000	Materiales, útiles y equipos menores	0.00	0.00	2,773,367.59	2,773,367.59	0.00	0.00
8240-21-5000-0000	Material impreso e información digita	0.00	0.00	63,800.00	63,800.00	0.00	0.00
8240-21-5100-0000	PERIODICOS Y REVISTAS	0.00	0.00	63,800.00	63,800.00	0.00	0.00
8240-21-6000-0000	Material de Limpieza	0.00	0.00	472,928.87	472,928.87	0.00	0.00
8240-22-0000-0000	ALIMENTOS Y UTENSILIOS	0.00	0.00	2,250,955.78	2,250,955.78	0.00	0.00
8240-22-1000-0000	Productos alimenticios para personas	0.00	0.00	2,250,864.78	2,250,864.78	0.00	0.00
8240-22-1100-0000	CONSUMO DE ALIMENTOS DEL PERSONAL	0.00	0.00	1,399,635.94	1,399,635.94	0.00	0.00
8240-22-1300-0000	GASTOS DE CAFETERIA	0.00	0.00	183,805.50	183,805.50	0.00	0.00
8240-22-1500-0000	DESPENSAS PARA COMEDOR 3A EDAD	0.00	0.00	667,423.34	667,423.34	0.00	0.00
8240-22-2000-0000	Productos alimenticios para animales	0.00	0.00	91.00	91.00	0.00	0.00
8240-24-0000-0000	MATERIALES Y ARTICULOS DE CONSTRUCCION	0.00	0.00	20,343,250.23	20,343,250.23	0.00	0.00
8240-24-2000-0000	Cemento y productos de concreto	0.00	0.00	5,067,214.96	5,067,214.96	0.00	0.00
8240-24-2100-0000	MATERIAL DE CONSTRUCCION	0.00	0.00	2,471,546.46	2,471,546.46	0.00	0.00
8240-24-3000-0000	MATERIAL PARA PAVIMENTACION RECARPET	0.00	0.00	2,595,668.50	2,595,668.50	0.00	0.00
8240-24-6000-0000	Cal, yeso y productos de yeso	0.00	0.00	745.44	745.44	0.00	0.00
8240-24-9000-0000	Materiales eléctricos y electrónico	0.00	0.00	14,224,669.88	14,224,669.88	0.00	0.00
8240-24-9100-0000	Otros materiales y artículos de const	0.00	0.00	1,050,619.95	1,050,619.95	0.00	0.00
8240-24-9200-0000	MATERIAL DE PLOMERIA	0.00	0.00	233,083.96	233,083.96	0.00	0.00
8240-24-9300-0000	PINTURA	0.00	0.00	817,535.99	817,535.99	0.00	0.00
8240-25-0000-0000	PRODUCTOS QUIMICOS, FARMACEUTICOS Y DE	0.00	0.00	842,174.59	842,174.59	0.00	0.00
8240-25-2000-0000	Fertilizantes, pesticidas y otros agr	0.00	0.00	105,155.00	105,155.00	0.00	0.00
8240-25-3000-0000	Medicinas y productos farmacéuticos	0.00	0.00	737,019.59	737,019.59	0.00	0.00
8240-25-3100-0000	MEDICAMENTOS	0.00	0.00	506,075.23	506,075.23	0.00	0.00
8240-25-3200-0000	MATERIAL MEDICO	0.00	0.00	230,944.36	230,944.36	0.00	0.00
8240-26-0000-0000	COMBUSTIBLES, LUBRICANTES Y ADITIVOS	0.00	0.00	17,300,605.50	17,300,605.50	0.00	0.00
8240-26-1000-0000	Combustibles, lubricantes y aditivos	0.00	0.00	17,300,605.50	17,300,605.50	0.00	0.00
8240-26-1100-0000	GASOLINA	0.00	0.00	11,657,648.14	11,657,648.14	0.00	0.00
8240-26-1200-0000	DIESEL	0.00	0.00	4,987,438.16	4,987,438.16	0.00	0.00
8240-26-1300-0000	GAS LP	0.00	0.00	568,387.17	568,387.17	0.00	0.00
8240-26-1400-0000	LUBRICANTES	0.00	0.00	87,132.03	87,132.03	0.00	0.00
8240-27-0000-0000	VESTUARIO, BLANCOS, PRENDAS DE PROTECC	0.00	0.00	875,354.85	875,354.85	0.00	0.00
8240-27-1000-0000	Vestuarios y uniformes	0.00	0.00	309,638.51	309,638.51	0.00	0.00
8240-27-1100-0000	UNIFORMES	0.00	0.00	240,749.24	240,749.24	0.00	0.00
8240-27-1200-0000	ACCESORIOS	0.00	0.00	68,889.27	68,889.27	0.00	0.00
8240-27-2000-0000	Prendas de seguridad y protección per	0.00	0.00	221,340.35	221,340.35	0.00	0.00
8240-27-3000-0000	Artículos deportivos	0.00	0.00	309,875.99	309,875.99	0.00	0.00
8240-27-4000-0000	Productos textiles	0.00	0.00	34,500.00	34,500.00	0.00	0.00

# Balanza de Comprobación Resumida

De la fecha inicial 01 / ene / 2023 a la fecha final 30 / jun / 2023

Cuenta	Descripción	Saldo Inicial		Movimientos		Saldo Final	
		Deudor	Acreedor	Cargos	Abonos	Deudor	Acreedor
<b>ORDEN</b>							
8240-28-0000-0000	MATERIALES Y SUMINISTROS PARA SEGURIDA	0.00	0.00	40,985.16	40,985.16	0.00	0.00
8240-28-2000-0000	Materiales de seguridad pública	0.00	0.00	40,985.16	40,985.16	0.00	0.00
8240-29-0000-0000	HERRAMIENTAS, REPARACIONES Y ACCESORIOS	0.00	0.00	517,791.82	517,791.82	0.00	0.00
8240-29-1000-0000	Herramientas menores	0.00	0.00	280,319.50	280,319.50	0.00	0.00
8240-29-6000-0000	Refacciones y accesorios menores de e	0.00	0.00	237,472.32	237,472.32	0.00	0.00
8240-29-6100-0000	REFACCIONES	0.00	0.00	122,102.36	122,102.36	0.00	0.00
8240-29-6200-0000	LLANTAS	0.00	0.00	112,469.95	112,469.95	0.00	0.00
8240-29-6300-0000	ACUMULADORES	0.00	0.00	2,900.01	2,900.01	0.00	0.00
8240-30-0000-0000	SERVICIOS GENERALES	0.00	0.00	138,791,493.77	138,791,493.77	0.00	0.00
8240-31-0000-0000	SERVICIOS BASICOS	0.00	0.00	16,804,392.04	16,804,392.04	0.00	0.00
8240-31-1000-0000	Energía eléctrica	0.00	0.00	15,466,801.00	15,466,801.00	0.00	0.00
8240-31-1100-0000	ENERGÍA ELÉCTRICA	0.00	0.00	15,466,801.00	15,466,801.00	0.00	0.00
8240-31-3000-0000	Agua	0.00	0.00	631,568.19	631,568.19	0.00	0.00
8240-31-4000-0000	Telefonía tradicional	0.00	0.00	705,322.85	705,322.85	0.00	0.00
8240-31-5000-0000	Telefonía celular	0.00	0.00	700.00	700.00	0.00	0.00
8240-32-0000-0000	SERVICIOS DE ARRENDAMIENTO	0.00	0.00	41,272,645.23	41,272,645.23	0.00	0.00
8240-32-2000-0000	Arrendamiento de edificios	0.00	0.00	8,191,920.00	8,191,920.00	0.00	0.00
8240-32-3000-0000	Arrendamiento de mobiliario y equipo	0.00	0.00	490,499.92	490,499.92	0.00	0.00
8240-32-5000-0000	Arrendamiento de equipo de transporte	0.00	0.00	2,025,235.00	2,025,235.00	0.00	0.00
8240-32-6000-0000	Arrendamiento de maquinaria, otros eq	0.00	0.00	29,962,548.28	29,962,548.28	0.00	0.00
8240-32-9000-0000	Otros arrendamientos	0.00	0.00	602,442.03	602,442.03	0.00	0.00
8240-32-9100-0000	ARRENDAMIENTO DE EQUIPO DE SONIDO	0.00	0.00	327,726.77	327,726.77	0.00	0.00
8240-32-9200-0000	ARRENDAMIENTO DE MESAS SILLAS Y MANT	0.00	0.00	274,715.26	274,715.26	0.00	0.00
8240-33-0000-0000	SERVICIOS PROFESIONALES, CIENTIFICOS,	0.00	0.00	8,498,398.35	8,498,398.35	0.00	0.00
8240-33-1000-0000	Servicios legales, de contabilidad, a	0.00	0.00	1,661,414.64	1,661,414.64	0.00	0.00
8240-33-2000-0000	Servicios de diseño, arquitectura, in	0.00	0.00	137,644.29	137,644.29	0.00	0.00
8240-33-3000-0000	Servicios de capacitación	0.00	0.00	40,600.00	40,600.00	0.00	0.00
8240-33-4000-0000	Servicios profesionales, científicos	0.00	0.00	754,680.00	754,680.00	0.00	0.00
8240-33-9000-0000	ANÁLISIS CLINICOS	0.00	0.00	5,904,059.42	5,904,059.42	0.00	0.00
8240-33-9100-0000	SERVICIOS PROFESIONALES ARTISTICOS Y	0.00	0.00	119,535.58	119,535.58	0.00	0.00
8240-33-9600-0000	SERVICIOS FINANCIEROS, BANCARIOS Y CO	0.00	0.00	5,784,523.84	5,784,523.84	0.00	0.00
8240-34-0000-0000	SERVICIOS FINANCIEROS Y bancarios	0.00	0.00	2,869,019.50	2,869,019.50	0.00	0.00
8240-34-1000-0000	Intereses	0.00	0.00	1,548,486.90	1,548,486.90	0.00	0.00
8240-34-1200-0000	Seguro de bienes patrimoniales	0.00	0.00	1,161,103.05	1,161,103.05	0.00	0.00
8240-34-5000-0000	Fletes y maniobras	0.00	0.00	117,296.86	117,296.86	0.00	0.00
8240-34-7000-0000	Servicios financieros, bancarios y c	0.00	0.00	42,132.69	42,132.69	0.00	0.00
8240-34-9000-0000	SERVICIOS DE INSTALACION, REPARACION, I	0.00	0.00	32,663,174.51	32,663,174.51	0.00	0.00
8240-35-0000-0000	Conservación y mantenimiento menor de	0.00	0.00	22,157,786.07	22,157,786.07	0.00	0.00
8240-35-1000-0000	MANTENIMIENTO DE EDIFICIOS E INSTALA	0.00	0.00	205,457.03	205,457.03	0.00	0.00
8240-35-1200-0000	MANTENIMIENTO DE CENTROS DEPORTIVOS	0.00	0.00	101,719.60	101,719.60	0.00	0.00
8240-35-1400-0000	MANTENIMIENTO DE VIAS PUBLICAS	0.00	0.00	21,850,609.44	21,850,609.44	0.00	0.00
8240-35-1500-0000	Instalación, reparación y mantenimien	0.00	0.00	650,012.66	650,012.66	0.00	0.00
8240-35-2000-0000	MANTENIMIENTO DE EQUIPO DE COMPUTO	0.00	0.00	113,875.60	113,875.60	0.00	0.00
8240-35-3000-0000	Reparación y mantenimiento de equipo	0.00	0.00	8,768,303.32	8,768,303.32	0.00	0.00
8240-35-5000-0000	REPARACION DE VEHICULOS	0.00	0.00	8,568,272.92	8,568,272.92	0.00	0.00
8240-35-5400-0000	Instalación, reparación y mantenimien	0.00	0.00	200,030.40	200,030.40	0.00	0.00
8240-35-7000-0000	MANTENIMIENTO DE SEÑALES Y NOMENCLAT	0.00	0.00	859,757.20	859,757.20	0.00	0.00
8240-35-9000-0000	MANTENIMIENTO DE JARDINERIA Y fumigación	0.00	0.00	859,757.20	859,757.20	0.00	0.00
8240-36-0000-0000	SERVICIOS DE COMUNICACION SOCIAL Y PUBL	0.00	0.00	113,439.66	113,439.66	0.00	0.00
8240-36-1000-0000	Difusión por radio, televisión y otros	0.00	0.00	113,439.66	113,439.66	0.00	0.00
8240-37-0000-0000	SERVICIOS DE TRASLADO Y VIATICOS	0.00	0.00	1,963,653.15	1,963,653.15	0.00	0.00
8240-37-5000-0000	Viáticos en el país	0.00	0.00	1,963,653.15	1,963,653.15	0.00	0.00
8240-37-9000-0000	Otros servicios de traslado y hospeda	0.00	0.00	28,184.72	28,184.72	0.00	0.00
				15,597.00	15,597.00	0.00	0.00

# Balanza de Comprobación Resumida

De la fecha inicial 01 / ene / 2023 a la fecha final 30 / jun / 2023

Cuenta	Descripción	Saldo Inicial		Movimientos		Saldo Final	
		Deudor	Acreedor	Cargos	Abonos		Deudor
<b>ORDEN</b>	SERVICIOS OFICIALES	0.00	0.00	4,600,601.94	4,600,601.94	0.00	0.00
8240-38-0000-0000	Gastos de ceremonial	0.00	0.00	82,523.14	82,523.14	0.00	0.00
8240-38-1000-0000	ATENCION A FUNCIONARIOS	0.00	0.00	82,523.14	82,523.14	0.00	0.00
8240-38-2000-0000	Gastos de orden social y cultural	0.00	0.00	4,516,222.80	4,516,222.80	0.00	0.00
8240-38-2100-0000	EVENTOS SOCIALES DE LA COMUNIDAD	0.00	0.00	2,992,418.51	2,992,418.51	0.00	0.00
8240-38-2200-0000	DIA DE LA MADRE	0.00	0.00	713,897.61	713,897.61	0.00	0.00
8240-38-2300-0000	DIA DEL NIÑO	0.00	0.00	576,682.07	576,682.07	0.00	0.00
8240-38-2400-0000	FESTEJOS NAVIDEÑOS	0.00	0.00	7,743.49	7,743.49	0.00	0.00
8240-38-2500-0000	EVENTOS CULTURALES	0.00	0.00	47,726.79	47,726.79	0.00	0.00
8240-38-2600-0000	EVENTOS DEPORTIVOS	0.00	0.00	64,602.52	64,602.52	0.00	0.00
8240-38-2700-0000	Feria de la Naranja	0.00	0.00	113,151.81	113,151.81	0.00	0.00
8240-38-5000-0000	Gastos de representación	0.00	0.00	1,856.00	1,856.00	0.00	0.00
8240-39-0000-0000	OTROS SERVICIOS GENERALES	0.00	0.00	30,075,827.33	30,075,827.33	0.00	0.00
8240-39-1000-0000	Servicios funerarios y de cementerios	0.00	0.00	171,186.00	171,186.00	0.00	0.00
8240-39-1200-0000	ATAUDES Y ARREGLOS	0.00	0.00	171,186.00	171,186.00	0.00	0.00
8240-39-2000-0000	Impuestos y derechos	0.00	0.00	116,610.00	116,610.00	0.00	0.00
8240-39-2100-0000	REFRENDO PLACAS Y TENENCIAS	0.00	0.00	104,711.00	104,711.00	0.00	0.00
8240-39-2300-0000	OTROS IMPUESTOS Y DERECHO	0.00	0.00	11,899.00	11,899.00	0.00	0.00
8240-39-4000-0000	Sentencias y resoluciones judiciales	0.00	0.00	1,680,000.00	1,680,000.00	0.00	0.00
8240-39-5000-0000	Penas, multas, accesorios y actualiza	0.00	0.00	23,811,606.33	23,811,606.33	0.00	0.00
8240-39-6000-0000	Otros gastos por responsabilidades	0.00	0.00	65,153.48	65,153.48	0.00	0.00
8240-39-6300-0000	DEVOLUCION DE IMPUESTOS VARIOS	0.00	0.00	65,153.48	65,153.48	0.00	0.00
8240-39-8000-0000	IMPUESTOS SOBRE NOMINAS Y OTROS QUE D	0.00	0.00	4,229,409.00	4,229,409.00	0.00	0.00
8240-39-9000-0000	Otros servicios generales	0.00	0.00	1,862.52	1,862.52	0.00	0.00
8240-40-0000-0000	TRANSFERENCIAS, ASIGANCIONES, SUBSIDIOS	0.00	0.00	3,580,239.48	3,580,239.48	0.00	0.00
8240-44-0000-0000	AYUDAS SOCIALES	0.00	0.00	3,508,239.48	3,508,239.48	0.00	0.00
8240-44-1000-0000	Ayudas sociales a personas	0.00	0.00	3,359,767.27	3,359,767.27	0.00	0.00
8240-44-1100-0000	APOYO ECONOMICO ATENCION MEDICA DESP	0.00	0.00	1,114,334.19	1,114,334.19	0.00	0.00
8240-44-1200-0000	APOYOS FUNERARIOS A PERSONAS DE ESCA	0.00	0.00	2,000.00	2,000.00	0.00	0.00
8240-44-1300-0000	MATERIAL DE CONTRUCCION A PERSONAS D	0.00	0.00	417,675.07	417,675.07	0.00	0.00
8240-44-1400-0000	APOYO PARA TRANSPORTACION DE ESTUDIA	0.00	0.00	12,225.20	12,225.20	0.00	0.00
8240-44-1500-0000	APOYO ECONOMICO A COMUNIDADES	0.00	0.00	275,072.15	275,072.15	0.00	0.00
8240-44-1600-0000	APOYO PARA ESTUDIANTES EN ESECCIE Y I	0.00	0.00	442,550.01	442,550.01	0.00	0.00
8240-44-1700-0000	BRIGADAS Y APOYOS PARA LA SALUD.	0.00	0.00	590,444.37	590,444.37	0.00	0.00
8240-44-1900-0000	APOYO ECONOMICO Y EN ESPECIE PARA EQ	0.00	0.00	500,216.28	500,216.28	0.00	0.00
8240-44-3000-0000	APOYO PARA TRANSPORTACION Y UNIFORME	0.00	0.00	5,250.00	5,250.00	0.00	0.00
8240-44-3200-0000	Ayudas sociales a instituciones de en	0.00	0.00	133,106.21	133,106.21	0.00	0.00
8240-44-3300-0000	APOYO MATERIAL DE CONSTRUCCION DE ES	0.00	0.00	106,801.71	106,801.71	0.00	0.00
8240-44-7000-0000	APOYO PARA EQUIPAMIENTO DE ESCUELAS	0.00	0.00	26,304.50	26,304.50	0.00	0.00
8240-48-0000-0000	Ayudas sociales a entidades de interés	0.00	0.00	15,366.00	15,366.00	0.00	0.00
8240-48-1000-0000	DONATIVOS	0.00	0.00	72,000.00	72,000.00	0.00	0.00
8240-48-1000-0000	Donativos a Instituciones sin fines d	0.00	0.00	72,000.00	72,000.00	0.00	0.00
8240-50-0000-0000	BIENES MUEBLES, INMUEBLES E INTANGIBLES	0.00	0.00	333,107.47	333,107.47	0.00	0.00
8240-51-0000-0000	MOBILIARIO Y EQUIPO DE ADMINISTRACIÓN	0.00	0.00	190,143.47	190,143.47	0.00	0.00
8240-51-5000-0000	Equipo de cómputo y de tecnología de	0.00	0.00	179,293.47	179,293.47	0.00	0.00
8240-51-9000-0000	Otros mobiliarios y equipos de admini	0.00	0.00	10,850.00	10,850.00	0.00	0.00
8240-54-0000-0000	VEHICULOS Y EQUIPO DE TRANSPORTE	0.00	0.00	100,000.00	100,000.00	0.00	0.00
8240-54-1000-0000	Automóviles y camiones	0.00	0.00	100,000.00	100,000.00	0.00	0.00
8240-56-0000-0000	MAQUINARIA, OTROS EQUIPOS Y HERRAMIENT	0.00	0.00	42,964.00	42,964.00	0.00	0.00
8240-56-4000-0000	Sistemas de aire acondicionado, calef	0.00	0.00	14,834.00	14,834.00	0.00	0.00
8240-56-7000-0000	Herramientas y máquina-herramienta	0.00	0.00	28,130.00	28,130.00	0.00	0.00
8240-60-0000-0000	INVERSIÓN PÚBLICA	0.00	0.00	12,119,280.90	12,119,280.90	9,972,341.87	0.00
8240-61-0000-0000	OBRA PÚBLICA EN BIENES DE DOMINIO PUBL	0.00	0.00	12,119,280.90	12,119,280.90	9,972,341.87	0.00
8240-61-1000-0000	Edificación habitacional	0.00	0.00	12,119,280.90	12,119,280.90	9,972,341.87	0.00
8240-61-1200-0000	OBRAS POR ASIGNAR	0.00	0.00	352,884.94	352,884.94	0.00	0.00
8240-90-0000-0000	DEUDA PÚBLICA	0.00	0.00	25,793.65	25,793.65	0.00	0.00
8240-91-0000-0000	AMORTIZACIÓN DE LA DEUDA PÚBLICA	0.00	0.00				



# Balanza de Comprobación Resumida

De la fecha inicial 01 / ene / 2023 a la fecha final 30 / jun / 2023

Cuenta	Descripción	Saldo Inicial		Movimientos		Saldo Final	
		Deudor	Acreedor	Cargos	Abonos	Deudor	Acreedor
<b>ORDEN</b>							
8240-91-1000-0000	Armonización de la deuda interna con	0.00	0.00	25,793.65	25,793.65	0.00	0.00
8240-91-1400-0000	Creditos Banobras	0.00	0.00	25,793.65	25,793.65	0.00	0.00
8240-92-0000-0000	INTERESES DE LA DEUDA PUBLICA	0.00	0.00	327,091.29	327,091.29	0.00	0.00
8240-92-1000-0000	Intereses de la deuda interna con ins	0.00	0.00	327,091.29	327,091.29	0.00	0.00
8250-00-0000-0000	PRESUPUESTO DE EGRESOS DEVENGADO	0.00	0.00	273,433,584.39	270,994,753.95	2,438,830.44	0.00
8250-10-0000-0000	SERVICIOS PERSONALES	0.00	0.00	84,708,151.95	84,694,524.42	13,627.53	0.00
8250-11-0000-0000	REMUNERACIONES AL PERSONAL DE CARÁCTE	0.00	0.00	57,364,536.08	57,364,536.08	0.00	0.00
8250-11-1000-0000	Dietas	0.00	0.00	2,152,640.00	2,152,640.00	0.00	0.00
8250-11-3000-0000	Sueldos base al personal permanente	0.00	0.00	55,211,896.08	55,211,896.08	0.00	0.00
8250-12-0000-0000	REMUNERACIONES AL PERSONAL DE CARÁCTER	0.00	0.00	3,912,866.46	3,912,866.46	0.00	0.00
8250-12-2000-0000	Sueldos base al personal eventual	0.00	0.00	3,912,866.46	3,912,866.46	0.00	0.00
8250-13-0000-0000	REMUNERACIONES ADICIONALES Y ESPECIAL	0.00	0.00	6,424,173.09	6,424,173.09	0.00	0.00
8250-13-1000-0000	Primas por años de servicios efectivo	0.00	0.00	292,133.55	292,133.55	0.00	0.00
8250-13-2000-0000	Primas de vacaciones, dominical y gra	0.00	0.00	3,507,910.35	3,507,910.35	0.00	0.00
8250-13-2100-0000	PRIMA VACACIONAL	0.00	0.00	3,507,910.35	3,507,910.35	0.00	0.00
8250-13-4000-0000	Compensaciones	0.00	0.00	2,624,129.19	2,624,129.19	0.00	0.00
8250-15-0000-0000	OTRAS PESTACIONES SOCIALES Y ECONOMICA	0.00	0.00	17,006,576.32	16,992,948.79	13,627.53	0.00
8250-15-0000-0000	Indemnizaciones	0.00	0.00	3,944,892.70	3,931,265.17	13,627.53	0.00
8250-15-2000-0000	INDEMNIZACIONES Y LIQUIDACIONES	0.00	0.00	3,944,892.70	3,931,265.17	13,627.53	0.00
8250-15-3000-0000	Prestaciones y haberes de retiro	0.00	0.00	12,243,606.30	12,243,606.30	0.00	0.00
8250-15-4000-0000	Prestaciones contractuales	0.00	0.00	818,077.32	818,077.32	0.00	0.00
8250-15-4100-0000	BONOS DE DESPENSA	0.00	0.00	18,000.00	18,000.00	0.00	0.00
8250-15-4200-0000	PRESTACIONES CONTRACTUALES	0.00	0.00	332,260.00	332,260.00	0.00	0.00
8250-15-4500-0000	SERVICIO MEDICO Y HOSPITALIZACIONES	0.00	0.00	466,987.32	466,987.32	0.00	0.00
8250-15-4700-0000	OTRAS PRESTACIONES CONTRACTUALES	0.00	0.00	830.00	830.00	0.00	0.00
8250-20-0000-0000	MATERIALES Y SUMINISTROS	0.00	0.00	44,406,885.04	43,753,140.25	653,744.79	0.00
8250-21-0000-0000	MATERIALES DE ADMINISTRACION, EMISION	0.00	0.00	3,255,673.05	3,255,673.05	0.00	0.00
8250-21-1000-0000	Materiales, útiles y equipos menores	0.00	0.00	826,766.11	826,766.11	0.00	0.00
8250-21-2000-0000	Materiales, útiles de impresión y rep	0.00	0.00	1,890,771.40	1,890,771.40	0.00	0.00
8250-21-2100-0000	MATERIAL DE IMPRENTA	0.00	0.00	1,890,771.40	1,890,771.40	0.00	0.00
8250-21-4000-0000	Materiales, útiles y equipos menores	0.00	0.00	1,406.67	1,406.67	0.00	0.00
8250-21-5000-0000	Material impreso e información digita	0.00	0.00	63,800.00	63,800.00	0.00	0.00
8250-21-5100-0000	PERIODICOS Y REVISTAS	0.00	0.00	63,800.00	63,800.00	0.00	0.00
8250-21-6000-0000	Material de Limpieza	0.00	0.00	472,928.87	472,928.87	0.00	0.00
8250-22-0000-0000	ALIMENTOS Y UTENSILIOS	0.00	0.00	2,250,161.78	2,248,091.89	2,069.89	0.00
8250-22-1000-0000	Productos alimenticios para personas	0.00	0.00	2,250,070.78	2,248,000.89	2,069.89	0.00
8250-22-1100-0000	CONSUMO DE ALIMENTOS DEL PERSONAL	0.00	0.00	1,398,841.94	1,398,841.94	0.00	0.00
8250-22-1300-0000	GASTOS DE CAFETERIA	0.00	0.00	183,805.50	183,805.50	0.00	0.00
8250-22-1500-0000	DESPENSAS PARA COMEDOR 3A EDAD	0.00	0.00	667,423.34	665,353.45	2,069.89	0.00
8250-22-2000-0000	Productos alimenticios para animales	0.00	0.00	91.00	91.00	0.00	0.00
8250-24-0000-0000	MATERIALES Y ARTICULOS DE CONSTRUCCION	0.00	0.00	19,327,174.76	19,224,749.81	102,424.95	0.00
8250-24-2000-0000	Cemento y productos de concreto	0.00	0.00	5,066,859.95	5,047,497.14	19,362.81	0.00
8250-24-2100-0000	MATERIAL DE CONSTRUCCION	0.00	0.00	2,471,191.45	2,451,828.64	19,362.81	0.00
8250-24-2200-0000	MATERIAL PARA PAVIMENTACION RECARPET	0.00	0.00	2,595,668.50	2,595,668.50	0.00	0.00
8250-24-3000-0000	Cal, yeso y productos de yeso	0.00	0.00	745.44	745.44	0.00	0.00
8250-24-6000-0000	Material eléctrico y electrónico	0.00	0.00	13,208,949.42	13,168,733.08	40,216.34	0.00
8250-24-9000-0000	Otros materiales y artículos de const	0.00	0.00	1,050,619.95	1,007,774.15	42,845.80	0.00
8250-24-9100-0000	MATERIAL DE PLOMERIA	0.00	0.00	233,083.96	217,657.96	15,426.00	0.00
8250-24-9200-0000	PINTURA	0.00	0.00	817,535.99	790,116.19	27,419.80	0.00
8250-25-0000-0000	PRODUCTOS QUIMICOS, FARMACEUTICOS Y DE	0.00	0.00	845,228.12	845,228.12	0.00	0.00
8250-25-2000-0000	Fertilizantes, pesticidas y otros agr	0.00	0.00	105,155.00	105,155.00	0.00	0.00
8250-25-3000-0000	Medicinas y productos farmacéuticos	0.00	0.00	740,073.12	740,073.12	0.00	0.00
8250-25-3100-0000	MEDICAMENTOS	0.00	0.00	509,128.76	509,128.76	0.00	0.00
8250-25-3200-0000	MATERIAL MEDICO	0.00	0.00	230,944.36	230,944.36	0.00	0.00
8250-26-0000-0000	COMBUSTIBLES, LUBRICANTES Y ADITIVOS	0.00	0.00	17,300,605.50	16,751,355.55	549,249.95	0.00
8250-26-1000-0000	Combustibles, lubricantes y aditivos	0.00	0.00	17,300,605.50	16,751,355.55	549,249.95	0.00
8250-26-1100-0000	GASOLINA	0.00	0.00	11,657,648.14	11,134,933.89	522,914.25	0.00

# Balanza de Comprobación Resumida

De la fecha inicial 01 / ene / 2023 a la fecha final 30 / jun / 2023

Cuenta	Descripción	Saldo Inicial		Movimientos		Deudor	Acreedor
		Deudor	Acreedor	Cargos	Abonos		
<b>ORDEN</b>							
8250-26-1200-0000	DIESEL	0.00	0.00	4,987,438.16	4,961,002.46	26,435.70	0.00
8250-26-1300-0000	GAS LP	0.00	0.00	568,387.17	568,387.17	0.00	0.00
8250-26-1400-0000	LUBRICANTES	0.00	0.00	87,132.03	87,132.03	0.00	0.00
8250-27-0000-0000	VESTUARIO, BLANCOS, PRENDAS DE PROTECC	0.00	0.00	869,264.85	869,264.85	0.00	0.00
8250-27-1000-0000	Vestuarios y uniformes	0.00	0.00	303,548.51	303,548.51	0.00	0.00
8250-27-1100-0000	UNIFORMES	0.00	0.00	234,659.24	234,659.24	0.00	0.00
8250-27-1200-0000	ACCESORIOS	0.00	0.00	68,889.27	68,889.27	0.00	0.00
8250-27-2000-0000	Prendas de seguridad y protección per	0.00	0.00	221,340.35	221,340.35	0.00	0.00
8250-27-3000-0000	Artículos deportivos	0.00	0.00	309,875.99	309,875.99	0.00	0.00
8250-27-4000-0000	Productos textiles	0.00	0.00	34,500.00	34,500.00	0.00	0.00
8250-28-0000-0000	MATERIALES Y SUMINISTROS PARA SEGURIDA	0.00	0.00	40,985.16	40,985.16	0.00	0.00
8250-28-2000-0000	Materiales de seguridad pública	0.00	0.00	517,791.82	517,791.82	0.00	0.00
8250-29-0000-0000	HERRAMIENTAS, REACCIONES Y ACCESORIOS	0.00	0.00	280,319.50	280,319.50	0.00	0.00
8250-29-1000-0000	Herramientas menores	0.00	0.00	237,472.32	237,472.32	0.00	0.00
8250-29-6000-0000	Refacciones y accesorios menores de e	0.00	0.00	122,102.36	122,102.36	0.00	0.00
8250-29-6100-0000	REFACCIONES	0.00	0.00	112,469.95	112,469.95	0.00	0.00
8250-29-6200-0000	LLANTAS	0.00	0.00	2,900.01	2,900.01	0.00	0.00
8250-29-6300-0000	ACUMULADORES	0.00	0.00	137,541,477.77	135,780,869.65	1,760,608.12	0.00
8250-30-0000-0000	SERVICIOS GENERALES	0.00	0.00	16,804,392.04	16,313,497.92	490,894.12	0.00
8250-31-0000-0000	SERVICIOS BASICOS	0.00	0.00	15,466,801.00	15,466,801.00	0.00	0.00
8250-31-1000-0000	Energía eléctrica	0.00	0.00	15,466,801.00	15,466,801.00	0.00	0.00
8250-31-1100-0000	ENERGÍA ELÉCTRICA	0.00	0.00	631,568.19	631,568.19	0.00	0.00
8250-31-3000-0000	Agua	0.00	0.00	705,322.85	214,428.73	490,894.12	0.00
8250-31-4000-0000	Telefonía tradicional	0.00	0.00	700.00	700.00	0.00	0.00
8250-31-5000-0000	Telefonía celular	0.00	0.00	41,272,645.23	41,272,645.23	0.00	0.00
8250-32-0000-0000	SERVICIOS DE ARRENDAMIENTO	0.00	0.00	8,191,920.00	8,191,920.00	0.00	0.00
8250-32-2000-0000	Arrendamiento de edificios	0.00	0.00	490,499.92	490,499.92	0.00	0.00
8250-32-3000-0000	Arrendamiento de mobiliario y equipo	0.00	0.00	2,025,235.00	2,025,235.00	0.00	0.00
8250-32-5000-0000	Arrendamiento de equipo de transporte	0.00	0.00	29,962,548.28	29,962,548.28	0.00	0.00
8250-32-6000-0000	Arrendamiento de maquinaria, otros eq	0.00	0.00	602,442.03	602,442.03	0.00	0.00
8250-32-9000-0000	Otros arrendamientos	0.00	0.00	327,726.77	327,726.77	0.00	0.00
8250-32-9100-0000	ARRENDAMIENTO DE EQUIPO DE SONIDO	0.00	0.00	274,715.26	274,715.26	0.00	0.00
8250-32-9200-0000	ARRENDAMIENTO DE MESAS SILLAS Y MANT	0.00	0.00	8,498,398.35	8,498,398.35	0.00	0.00
8250-33-0000-0000	SERVICIOS PROFESIONALES, CIENTIFICOS, I	0.00	0.00	1,661,414.64	1,661,414.64	0.00	0.00
8250-33-1000-0000	Servicios legales, de contabilidad, a	0.00	0.00	137,644.29	137,644.29	0.00	0.00
8250-33-2000-0000	Servicios de diseño, arquitectura, in	0.00	0.00	40,600.00	40,600.00	0.00	0.00
8250-33-3000-0000	Servicios de consultoría administrati	0.00	0.00	754,680.00	754,680.00	0.00	0.00
8250-33-4000-0000	Servicios de capacitación	0.00	0.00	5,904,059.42	5,904,059.42	0.00	0.00
8250-33-9000-0000	Servicios profesionales, científicos ;	0.00	0.00	119,535.58	119,535.58	0.00	0.00
8250-33-9100-0000	ANALISIS CLINICOS	0.00	0.00	5,784,523.84	5,784,523.84	0.00	0.00
8250-33-9600-0000	SERVICIOS PROFESIONALES ARTISTICOS Y	0.00	0.00	2,869,019.50	2,869,019.50	0.00	0.00
8250-34-0000-0000	SERVICIOS FINANCIEROS, BANCARIOS Y CO	0.00	0.00	1,548,486.90	1,548,486.90	0.00	0.00
8250-34-1000-0000	Servicios financieros y bancarios	0.00	0.00	1,548,486.90	1,548,486.90	0.00	0.00
8250-34-1200-0000	INTERESES	0.00	0.00	1,161,103.05	1,161,103.05	0.00	0.00
8250-34-5000-0000	Seguro de bienes patrimoniales	0.00	0.00	117,296.86	117,296.86	0.00	0.00
8250-34-7000-0000	Fletes y manobras	0.00	0.00	42,132.69	42,132.69	0.00	0.00
8250-34-9000-0000	Servicios financieros, bancarios y c	0.00	0.00	31,413,158.51	30,163,142.51	1,250,016.00	0.00
8250-35-0000-0000	SERVICIOS DE INSTALACION, REPARACION, I	0.00	0.00	20,907,770.07	20,166,066.07	741,704.00	0.00
8250-35-1000-0000	Conservación y mantenimiento menor de	0.00	0.00	205,457.03	205,457.03	0.00	0.00
8250-35-1200-0000	MANTENIMIENTO DE EDIFICIOS E INSTALA	0.00	0.00	101,719.60	101,719.60	0.00	0.00
8250-35-1400-0000	MANTENIMIENTO DE CENTROS DEPORTIVOS	0.00	0.00	20,600,593.44	19,858,889.44	741,704.00	0.00
8250-35-1500-0000	MANTENIMIENTO DE VIAS PUBLICAS	0.00	0.00	650,012.66	650,012.66	0.00	0.00
8250-35-2000-0000	Instalación, reparación y mantenimien	0.00	0.00	113,875.60	113,875.60	0.00	0.00
8250-35-3000-0000	Instalación, reparación y mantenimien	0.00	0.00	113,875.60	113,875.60	0.00	0.00
8250-35-3100-0000	MANTENIMIENTO DE EQUIPO DE COMPUTO	0.00	0.00	8,768,303.32	8,768,303.32	0.00	0.00
8250-35-5000-0000	Reparación y mantenimiento de equipo	0.00	0.00	8,568,272.92	8,568,272.92	0.00	0.00
8250-35-5300-0000	MANTENIMIENTO DE VEHICULOS	0.00	0.00				

# Balanza de Comprobación Resumida

De la fecha inicial 01 / ene / 2023 a la fecha final 30 / jun / 2023

Cuenta	Descripción	Saldo Inicial		Movimientos		Saldo Final	
		Deudor	Acreedor	Cargos	Abonos	Deudor	Acreedor
<b>ORDEN</b>							
8250-35-5400-0000	REPARACION DE LLANTAS	0.00	0.00	200,030.40	200,030.40	0.00	0.00
8250-35-7000-0000	Instalación, reparación y mantenimien	0.00	0.00	859,757.20	351,445.20	508,312.00	0.00
8250-35-7400-0000	MANTENIMIENTO DE SEÑALES Y NOMENCLAT	0.00	0.00	859,757.20	351,445.20	508,312.00	0.00
8250-35-9000-0000	Servicios de jardinería y fumigación	0.00	0.00	113,439.66	113,439.66	0.00	0.00
8250-35-9100-0000	MANTENIMIENTO DE PARQUES Y JARDINES	0.00	0.00	113,439.66	113,439.66	0.00	0.00
8250-36-0000-0000	SERVICIOS DE OMNICACION SOCIAL Y PUBL	0.00	0.00	1,963,653.15	1,963,653.15	0.00	0.00
8250-36-1000-0000	Difusión porradio, televisión y otros	0.00	0.00	1,963,653.15	1,963,653.15	0.00	0.00
8250-37-0000-0000	SERVICIOS DE TRASLADO Y VIATICOS	0.00	0.00	43,781.72	43,781.72	0.00	0.00
8250-37-5000-0000	Viáticos en el país	0.00	0.00	28,184.72	28,184.72	0.00	0.00
8250-37-9000-0000	Otros servicios de traslado y hospeda	0.00	0.00	15,597.00	15,597.00	0.00	0.00
8250-38-0000-0000	SERVICIOS OFICIALES	0.00	0.00	4,600,601.94	4,580,903.94	19,698.00	0.00
8250-38-1000-0000	Gastos de ceremonial	0.00	0.00	82,523.14	62,825.14	19,698.00	0.00
8250-38-1100-0000	ATENCION A FUNCIONARIOS	0.00	0.00	82,523.14	62,825.14	19,698.00	0.00
8250-38-2000-0000	Gastos de orden social y cultural	0.00	0.00	4,516,222.80	4,516,222.80	0.00	0.00
8250-38-2100-0000	EVENTOS SOCIALES DE LA COMUNIDAD	0.00	0.00	2,992,418.51	2,992,418.51	0.00	0.00
8250-38-2200-0000	DIA DE LA MADRE	0.00	0.00	713,897.61	713,897.61	0.00	0.00
8250-38-2300-0000	DIA DEL NIÑO	0.00	0.00	576,682.07	576,682.07	0.00	0.00
8250-38-2400-0000	FESTEJOS NAVIDEÑOS	0.00	0.00	7,743.49	7,743.49	0.00	0.00
8250-38-2500-0000	EVENTOS CULTURALES	0.00	0.00	47,726.79	47,726.79	0.00	0.00
8250-38-2600-0000	EVENTOS DEPORTIVOS	0.00	0.00	64,602.52	64,602.52	0.00	0.00
8250-38-2700-0000	Feria de la Naranja	0.00	0.00	113,151.81	113,151.81	0.00	0.00
8250-38-5000-0000	Gastos de representación	0.00	0.00	1,856.00	1,856.00	0.00	0.00
8250-39-0000-0000	OTROS SERVICIOS GENERALES	0.00	0.00	30,075,827.33	30,075,827.33	0.00	0.00
8250-39-1000-0000	Servicios funerarios y de cementerios	0.00	0.00	171,186.00	171,186.00	0.00	0.00
8250-39-1200-0000	ATAUDES Y ARREGLOS	0.00	0.00	171,186.00	171,186.00	0.00	0.00
8250-39-2000-0000	Impuestos y derechos	0.00	0.00	116,610.00	116,610.00	0.00	0.00
8250-39-2100-0000	REFERENDO PLACAS Y TENENCIAS	0.00	0.00	104,711.00	104,711.00	0.00	0.00
8250-39-2300-0000	OTROS IMPUESTOS Y DERECHO	0.00	0.00	11,899.00	11,899.00	0.00	0.00
8250-39-4000-0000	Sentencias y resoluciones judiciales	0.00	0.00	1,680,000.00	1,680,000.00	0.00	0.00
8250-39-5000-0000	Penas, multas, accesorios y actualiza	0.00	0.00	23,811,606.33	23,811,606.33	0.00	0.00
8250-39-6000-0000	Otros gastos por responsabilidades	0.00	0.00	65,153.48	65,153.48	0.00	0.00
8250-39-6300-0000	DEVOLUCION DE IMPUESTOS VARIOS	0.00	0.00	65,153.48	65,153.48	0.00	0.00
8250-39-8000-0000	IMPUESTOS SOBRE NOMINAS Y OTROS QUE D	0.00	0.00	4,229,409.00	4,229,409.00	0.00	0.00
8250-39-9000-0000	Otros servicios generales	0.00	0.00	1,862.52	1,862.52	0.00	0.00
8250-40-0000-0000	TRANSFERENCIAS, ASIGACIONES, SUBSIDIOS	0.00	0.00	3,559,438.47	3,559,438.47	0.00	0.00
8250-44-0000-0000	AYUDAS SOCIALES	0.00	0.00	3,487,438.47	3,487,438.47	0.00	0.00
8250-44-1000-0000	Ayudas sociales a personas	0.00	0.00	1,117,334.19	1,117,334.19	0.00	0.00
8250-44-1100-0000	APOYO ECONOMICO ATENCION MEDICA DESP	0.00	0.00	2,000.00	2,000.00	0.00	0.00
8250-44-1200-0000	APOYOS FUNERARIOS A PERSONAS DE ESCA	0.00	0.00	417,675.07	417,675.07	0.00	0.00
8250-44-1300-0000	MATERIAL DE CONTRUCCION A PERSONAS D	0.00	0.00	12,225.20	12,225.20	0.00	0.00
8250-44-1400-0000	APOYO PARA TRANSPORTACION DE ESTUDIA	0.00	0.00	275,072.15	275,072.15	0.00	0.00
8250-44-1500-0000	APOYO ECONOMICO A COMUNIDADES	0.00	0.00	442,550.01	442,550.01	0.00	0.00
8250-44-1600-0000	APOYO PARA ESTUDIANTES EN ESPECIE Y I	0.00	0.00	590,444.37	590,444.37	0.00	0.00
8250-44-1700-0000	BRIGADAS Y APOYOS PARA LA SALUD.	0.00	0.00	500,216.28	500,216.28	0.00	0.00
8250-44-1800-0000	APOYO ECONOMICO Y EN ESPECIE PARA EQ	0.00	0.00	5,250.00	5,250.00	0.00	0.00
8250-44-1900-0000	APOYO PARA TRANSPORTACION Y UNIFORME	0.00	0.00	109,305.20	109,305.20	0.00	0.00
8250-44-3000-0000	Ayudas sociales a instituciones de en	0.00	0.00	83,000.70	83,000.70	0.00	0.00
8250-44-3200-0000	APOYO MATERIAL DE CONSTRUCCION DE ES	0.00	0.00	26,304.50	26,304.50	0.00	0.00
8250-44-7000-0000	APOYO PARA EQUIPAMIENTO DE ESCUELAS	0.00	0.00	15,366.00	15,366.00	0.00	0.00
8250-48-0000-0000	Ayudas sociales a entidades de interés	0.00	0.00	72,000.00	72,000.00	0.00	0.00
8250-48-1000-0000	DONATIVOS	0.00	0.00	72,000.00	72,000.00	0.00	0.00
8250-50-0000-0000	Donativos a Instituciones sin fines d	0.00	0.00	278,958.67	268,108.67	10,850.00	0.00
8250-51-0000-0000	BIENES MUEBLES, INMUEBLES E INTANGIBLES	0.00	0.00	135,994.67	125,144.67	10,850.00	0.00
8250-51-5000-0000	MOBILIARIO Y EQUIPO DE ADMINISTRACIÓN	0.00	0.00	125,144.67	125,144.67	0.00	0.00
8250-51-9000-0000	Equipo de cómputo y de tecnología de	0.00	0.00	10,850.00	10,850.00	0.00	0.00
8250-54-0000-0000	Otros mobiliarios y equipos de admini	0.00	0.00	100,000.00	100,000.00	0.00	0.00
8250-54-1000-0000	VEHICULOS Y EQUIPO DE TRANSPORTE	0.00	0.00				

# Balanza de Comprobación Resumida

De la fecha inicial 01 / ene / 2023 a la fecha final 30 / jun / 2023

Cuenta	Descripción	Saldo Inicial		Movimientos		Saldo Final	Acreedor
		Deudor	Acreedor	Cargos	Abonos		
<b>ORDEN</b>							
8250-54-1000-0000	Automóviles y camiones	0.00	0.00	100,000.00	100,000.00	0.00	0.00
8250-56-0000-0000	MAQUINARIA, OTROS EQUIPOS Y HERRAMIENT	0.00	0.00	42,964.00	42,964.00	0.00	0.00
8250-56-4000-0000	Sistemas de aire acondicionado, calef	0.00	0.00	14,834.00	14,834.00	0.00	0.00
8250-56-7000-0000	Herramientas y máquina-herramienta	0.00	0.00	28,130.00	28,130.00	0.00	0.00
8250-60-0000-0000	INVERSION PUBLICA	0.00	0.00	2,585,787.55	2,585,787.55	0.00	0.00
8250-61-0000-0000	OBRA PUBLICA EN BIENES DE DOMINIO PUBL	0.00	0.00	2,585,787.55	2,585,787.55	0.00	0.00
8250-61-1000-0000	Edificación habitacional	0.00	0.00	2,585,787.55	2,585,787.55	0.00	0.00
8250-61-1200-0000	OBRAS POR ASIGNAR	0.00	0.00	352,884.94	352,884.94	0.00	0.00
8250-90-0000-0000	DEUDA PUBLICA	0.00	0.00	25,793.65	25,793.65	0.00	0.00
8250-91-0000-0000	AMORTIZACION DE LA DEUDA PUBLICA	0.00	0.00	25,793.65	25,793.65	0.00	0.00
8250-91-1000-0000	Armonización de la deuda interna con	0.00	0.00	25,793.65	25,793.65	0.00	0.00
8250-91-1400-0000	Creditos Banobras	0.00	0.00	25,793.65	25,793.65	0.00	0.00
8250-92-0000-0000	INTERESES DE LA DEUDA PUBLICA	0.00	0.00	327,091.29	327,091.29	0.00	0.00
8250-92-1000-0000	Intereses de la deuda interna con ins	0.00	0.00	327,091.29	327,091.29	0.00	0.00
8260-00-0000-0000	PRESUPUESTO DE EGRESOS EJERCIDO	0.00	0.00	267,638,495.07	267,160,419.91	478,075.16	0.00
8260-10-0000-0000	SERVICIOS PERSONALES	0.00	0.00	84,694,524.42	84,432,480.12	262,044.30	0.00
8260-11-0000-0000	REMUNERACIONES AL PERSONAL DE CARÁCTE	0.00	0.00	57,364,536.08	57,364,536.08	0.00	0.00
8260-11-1000-0000	Dietas	0.00	0.00	2,152,640.00	2,152,640.00	0.00	0.00
8260-11-3000-0000	Sueldos base al personal permanente	0.00	0.00	55,211,896.08	55,211,896.08	0.00	0.00
8260-12-0000-0000	REMUNERACIONES AL PERSONAL DE CARÁCTER	0.00	0.00	3,912,866.46	3,905,183.06	7,683.40	0.00
8260-12-2000-0000	Sueldos base al personal eventual	0.00	0.00	3,912,866.46	3,905,183.06	7,683.40	0.00
8260-13-0000-0000	REMUNERACIONES ADICIONALES Y ESPECIAL	0.00	0.00	6,424,173.09	6,424,173.09	0.00	0.00
8260-13-1000-0000	Primas por años de servicios efectivo	0.00	0.00	292,133.55	292,133.55	0.00	0.00
8260-13-2000-0000	Primas de vacaciones, dominical y gra	0.00	0.00	3,507,910.35	3,507,910.35	0.00	0.00
8260-13-2100-0000	PRIMA VACACIONAL	0.00	0.00	2,624,129.19	2,624,129.19	0.00	0.00
8260-13-4000-0000	Compensaciones	0.00	0.00	16,992,948.79	16,738,587.89	254,360.90	0.00
8260-15-0000-0000	OTRAS PESTACIONES SOCIALES Y ECONOMICA	0.00	0.00	3,931,265.17	3,912,277.57	18,987.60	0.00
8260-15-2000-0000	Indemnizaciones	0.00	0.00	3,931,265.17	3,912,277.57	18,987.60	0.00
8260-15-4000-0000	INDEMNIZACIONES Y LIQUIDACIONES	0.00	0.00	12,243,606.30	12,008,833.00	234,773.30	0.00
8260-15-4500-0000	Prestaciones y haberes de retiro	0.00	0.00	818,077.32	817,477.32	600.00	0.00
8260-15-5000-0000	Prestaciones contractuales	0.00	0.00	18,000.00	18,000.00	0.00	0.00
8260-15-5100-0000	BONOS DE DESPENSA	0.00	0.00	332,260.00	332,260.00	0.00	0.00
8260-15-5200-0000	PRESTACIONES CONTRACTUALES	0.00	0.00	466,987.32	466,987.32	600.00	0.00
8260-15-5300-0000	SERVICIO MEDICO Y HOSPITALIZACIONES	0.00	0.00	830.00	830.00	0.00	0.00
8260-15-5400-0000	OTRAS PRESTACIONES CONTRACTUALES	0.00	0.00	41,724,847.18	41,614,271.59	110,575.59	0.00
8260-15-5500-0000	MATERIALES Y SUMINISTROS	0.00	0.00	3,249,339.45	3,247,968.41	1,371.04	0.00
8260-21-0000-0000	MATERIALES DE ADMINISTRACION, EMISION	0.00	0.00	826,766.11	825,395.07	1,371.04	0.00
8260-21-1000-0000	Materiales, útiles y equipos menores	0.00	0.00	1,884,437.80	1,884,437.80	0.00	0.00
8260-21-2000-0000	Materiales, útiles de impresión y rep	0.00	0.00	1,884,437.80	1,884,437.80	0.00	0.00
8260-21-2100-0000	MATERIAL DE IMPRENTA	0.00	0.00	1,406.67	1,406.67	0.00	0.00
8260-21-4000-0000	Materiales, útiles y equipos menores	0.00	0.00	63,800.00	63,800.00	0.00	0.00
8260-21-5000-0000	Material impreso e información digita	0.00	0.00	63,800.00	63,800.00	0.00	0.00
8260-21-5100-0000	PERIODICOS Y REVISTAS	0.00	0.00	472,928.87	472,928.87	0.00	0.00
8260-21-6000-0000	Material de Limpieza	0.00	0.00	2,247,297.89	2,205,448.93	41,848.96	0.00
8260-22-0000-0000	ALIMENTOS Y UTENSILIOS	0.00	0.00	2,247,206.89	2,205,357.93	41,848.96	0.00
8260-22-1000-0000	Productos alimenticios para personas	0.00	0.00	1,398,047.94	1,393,349.29	4,698.65	0.00
8260-22-1100-0000	CONSUMO DE ALIMENTOS DEL PERSONAL	0.00	0.00	183,805.50	180,326.10	3,479.40	0.00
8260-22-1300-0000	GASTOS DE CAFETERIA	0.00	0.00	665,353.45	631,682.54	33,670.91	0.00
8260-22-1500-0000	DESPENSAS PARA COMEDOR 3A EDAD	0.00	0.00	91.00	91.00	0.00	0.00
8260-22-2000-0000	Productos alimenticios para animales	0.00	0.00	17,209,674.34	17,209,674.34	0.00	0.00
8260-24-0000-0000	MATERIALES Y ARTICULOS DE CONSTRUCCION	0.00	0.00	5,047,142.13	5,047,142.13	0.00	0.00
8260-24-2000-0000	Cemento y productos de concreto	0.00	0.00	2,451,473.63	2,451,473.63	0.00	0.00
8260-24-2100-0000	MATERIAL DE CONSTRUCCION	0.00	0.00	2,595,668.50	2,595,668.50	0.00	0.00
8260-24-2200-0000	MATERIAL PARA PAVIMENTACION RECARPET	0.00	0.00	745.44	745.44	0.00	0.00
8260-24-3000-0000	Cal, yeso y productos de yeso	0.00	0.00	11,154,012.62	11,154,012.62	0.00	0.00
8260-24-6000-0000	Material eléctrico y electrónico	0.00	0.00	1,007,774.15	1,007,774.15	0.00	0.00
8260-24-9000-0000	Otros materiales y articulos de const	0.00	0.00				

# Balanza de Comprobación Resumida

De la fecha inicial 01 / ene / 2023 a la fecha final 30 / jun / 2023

Cuenta	Descripción	Saldo Inicial		Movimientos		Deudor	Acreedor
		Deudor	Acreedor	Cargos	Abonos		
<b>ORDEN</b>							
8260-24-9100-0000	MATERIAL DE PLOMERIA	0.00	0.00	217,657.96	217,657.96	0.00	0.00
8260-24-9200-0000	PINTURA	0.00	0.00	790,116.19	790,116.19	0.00	0.00
8260-25-0000-0000	PRODUCTOS QUIMICOS, FARMACEUTICOS Y DE	0.00	0.00	845,228.12	815,813.91	29,414.21	0.00
8260-25-2000-0000	Fertilizantes, pesticidas y otros agr	0.00	0.00	105,155.00	83,522.00	21,633.00	0.00
8260-25-3000-0000	Medicinas y productos farmacéuticos	0.00	0.00	740,073.12	732,291.91	7,781.21	0.00
8260-25-3100-0000	MEDICAMENTOS	0.00	0.00	509,128.76	501,347.55	7,781.21	0.00
8260-25-3200-0000	MATERIAL MEDICO	0.00	0.00	230,944.36	230,944.36	0.00	0.00
8260-26-0000-0000	COMBUSTIBLES, LUBRICANTES Y ADITIVOS	0.00	0.00	16,751,355.55	16,716,353.95	35,001.60	0.00
8260-26-1000-0000	Combustibles, lubricantes y aditivos	0.00	0.00	16,751,355.55	16,716,353.95	35,001.60	0.00
8260-26-1100-0000	GASOLINA	0.00	0.00	11,134,833.89	11,099,832.29	35,001.60	0.00
8260-26-1200-0000	DIESEL	0.00	0.00	4,961,002.46	4,961,002.46	0.00	0.00
8260-26-1300-0000	GAS LP	0.00	0.00	568,387.17	568,387.17	0.00	0.00
8260-26-1400-0000	LUBRICANTES	0.00	0.00	87,132.03	87,132.03	0.00	0.00
8260-27-0000-0000	VESTUARIO, BLANCOS, PRENDAS DE PROTECC	0.00	0.00	863,174.85	863,174.85	0.00	0.00
8260-27-1000-0000	Vestuarios y uniformes	0.00	0.00	297,458.51	297,458.51	0.00	0.00
8260-27-1100-0000	UNIFORMES	0.00	0.00	228,569.24	228,569.24	0.00	0.00
8260-27-1200-0000	ACCESORIOS	0.00	0.00	68,889.27	68,889.27	0.00	0.00
8260-27-2000-0000	Prendas de seguridad y protección per	0.00	0.00	221,340.35	221,340.35	0.00	0.00
8260-27-3000-0000	Articulos deportivos	0.00	0.00	309,875.99	309,875.99	0.00	0.00
8260-27-4000-0000	Productos textiles	0.00	0.00	34,500.00	34,500.00	0.00	0.00
8260-28-0000-0000	MATERIALES Y SUMINISTROS PARA SEGURIDA	0.00	0.00	40,985.16	40,985.16	0.00	0.00
8260-28-2000-0000	Materiales de seguridad pública	0.00	0.00	40,985.16	40,985.16	0.00	0.00
8260-29-0000-0000	HERRAMIENTAS, REFACCIONES Y ACCESORIOS	0.00	0.00	517,791.82	514,852.04	2,939.78	0.00
8260-29-1000-0000	Herramientas menores	0.00	0.00	280,319.50	277,937.72	2,381.78	0.00
8260-29-6000-0000	Refacciones y accesorios menores de e	0.00	0.00	237,472.32	236,914.32	558.00	0.00
8260-29-6100-0000	REFACCIONES	0.00	0.00	122,102.36	121,544.36	558.00	0.00
8260-29-6200-0000	LIANTAS	0.00	0.00	112,469.95	112,469.95	0.00	0.00
8260-29-6300-0000	ACUMULADORES	0.00	0.00	2,900.01	2,900.01	0.00	0.00
8260-30-0000-0000	SERVICIOS GENERALES	0.00	0.00	134,530,853.65	134,452,802.88	78,050.77	0.00
8260-31-0000-0000	SERVICIOS BASICOS	0.00	0.00	16,313,497.92	16,313,197.92	300.00	0.00
8260-31-1000-0000	Energía eléctrica	0.00	0.00	15,466,801.00	15,466,801.00	0.00	0.00
8260-31-1100-0000	ENERGIA ELÉCTRICA	0.00	0.00	15,466,801.00	15,466,801.00	0.00	0.00
8260-31-4000-0000	Agua	0.00	0.00	631,568.19	631,568.19	0.00	0.00
8260-31-5000-0000	Telefonía tradicional	0.00	0.00	214,428.73	214,428.73	0.00	0.00
8260-31-5000-0000	Telefonía celular	0.00	0.00	700.00	400.00	300.00	0.00
8260-32-0000-0000	SERVICIOS DE ARRENDAMIENTO	0.00	0.00	41,272,645.23	41,272,645.23	0.00	0.00
8260-32-2000-0000	Arrendamiento de edificios	0.00	0.00	8,191,920.00	8,191,920.00	0.00	0.00
8260-32-3000-0000	Arrendamiento de mobiliario y equipo	0.00	0.00	490,499.92	490,499.92	0.00	0.00
8260-32-5000-0000	Arrendamiento de equipo de transporte	0.00	0.00	2,025,235.00	2,025,235.00	0.00	0.00
8260-32-6000-0000	Arrendamiento de maquinaria, otros eq	0.00	0.00	29,962,548.28	29,962,548.28	0.00	0.00
8260-32-9000-0000	Otros arrendamientos	0.00	0.00	602,442.03	602,442.03	0.00	0.00
8260-32-9100-0000	ARRENDAMIENTO DE EQUIPO DE SONIDO	0.00	0.00	327,726.77	327,726.77	0.00	0.00
8260-32-9200-0000	ARRENDAMIENTO DE MESAS SILLAS Y MANT	0.00	0.00	274,715.26	274,715.26	0.00	0.00
8260-33-0000-0000	SERVICIOS PROFESIONALES, CIENTIFICOS,	0.00	0.00	8,498,398.35	8,441,023.35	57,375.00	0.00
8260-33-1000-0000	Servicios legales, de contabilidad, a	0.00	0.00	1,661,414.64	1,661,414.64	0.00	0.00
8260-33-2000-0000	Servicios de diseño, arquitectura, in	0.00	0.00	137,644.29	137,644.29	0.00	0.00
8260-33-3000-0000	Servicios de capacitación	0.00	0.00	40,600.00	40,600.00	0.00	0.00
8260-33-4000-0000	Servicios profesionales, científicos	0.00	0.00	754,680.00	754,680.00	0.00	0.00
8260-33-9000-0000	ANALISIS CLINICOS	0.00	0.00	5,904,059.42	5,846,684.42	57,375.00	0.00
8260-33-9100-0000	SERVICIOS PROFESIONALES ARTISTICOS Y	0.00	0.00	5,784,523.84	5,727,148.84	57,375.00	0.00
8260-33-9600-0000	SERVICIOS FINANCIEROS, BANCARIOS Y CO	0.00	0.00	2,869,019.50	2,869,019.50	0.00	0.00
8260-34-0000-0000	Servicios financieros y bancarios	0.00	0.00	1,548,486.90	1,548,486.90	0.00	0.00
8260-34-1000-0000	INTERESES	0.00	0.00	1,548,486.90	1,548,486.90	0.00	0.00
8260-34-1200-0000	Seguro de bienes patrimoniales	0.00	0.00	1,161,103.05	1,161,103.05	0.00	0.00
8260-34-5000-0000	Fletes y maniobras	0.00	0.00	117,296.86	117,296.86	0.00	0.00
8260-34-7000-0000	Servicios financieros, bancarios y c	0.00	0.00	42,132.69	42,132.69	0.00	0.00

# Balanza de Comprobación Resumida

De la fecha inicial 01 / ene / 2023 a la fecha final 30 / jun / 2023

Cuenta	Descripción	Saldo Inicial		Movimientos		Deudor	Saldo Final	Acreedor
		Deudor	Acreedor	Cargos	Abonos			
<b>ORDEN</b>								
8260-35-0000-0000	SERVICIOS DE INSTALACION, REPARACION, I	0.00	0.00	28,913,126.51	28,908,626.49	4,500.02	0.00	0.00
8260-35-1000-0000	Conservación y mantenimiento menor de	0.00	0.00	18,916,050.07	18,916,050.07	0.00	0.00	0.00
8260-35-1200-0000	MANTENIMIENTO DE EDIFICIOS E INSTALA	0.00	0.00	205,457.03	205,457.03	0.00	0.00	0.00
8260-35-1400-0000	MANTENIMIENTO DE CENTROS DEPORTIVOS	0.00	0.00	101,719.60	101,719.60	0.00	0.00	0.00
8260-35-1500-0000	MANTENIMIENTO DE VIAS PUBLICAS	0.00	0.00	18,608,873.44	18,608,873.44	0.00	0.00	0.00
8260-35-2000-0000	Instalación, reparación y mantenimien	0.00	0.00	650,012.66	650,012.66	0.00	0.00	0.00
8260-35-3000-0000	Instalación, reparación y mantenimien	0.00	0.00	113,875.60	113,875.60	0.00	0.00	0.00
8260-35-3100-0000	MANTENIMIENTO DE EQUIPO DE COMPUTO	0.00	0.00	113,875.60	113,875.60	0.00	0.00	0.00
8260-35-5000-0000	Reparación y mantenimiento de equipo	0.00	0.00	8,768,303.32	8,763,803.30	4,500.02	0.00	0.00
8260-35-5300-0000	MANTENIMIENTO DE VEHICULOS	0.00	0.00	8,568,272.92	8,563,772.90	4,500.02	0.00	0.00
8260-35-5400-0000	REPARACION DE LLANTAS	0.00	0.00	200,030.40	200,030.40	0.00	0.00	0.00
8260-35-7000-0000	Instalación, reparación y mantenimien	0.00	0.00	351,445.20	351,445.20	0.00	0.00	0.00
8260-35-7400-0000	MANTENIMIENTO DE SEÑALES Y NOMECLAT	0.00	0.00	351,445.20	351,445.20	0.00	0.00	0.00
8260-35-9000-0000	Servicios de jardinería y fumigación	0.00	0.00	113,439.66	113,439.66	0.00	0.00	0.00
8260-35-9100-0000	MANTENIMIENTO DE PARQUES Y JARDINES	0.00	0.00	113,439.66	113,439.66	0.00	0.00	0.00
8260-36-0000-0000	SERVICIOS DE OMUNICACION SOCIAL Y PUBL	0.00	0.00	1,963,653.15	1,963,653.15	0.00	0.00	0.00
8260-36-1000-0000	Difusión porradio, televisión y otros	0.00	0.00	1,963,653.15	1,963,653.15	0.00	0.00	0.00
8260-37-0000-0000	SERVICIOS DE TRASLADO Y VIATICOS	0.00	0.00	43,781.72	43,781.72	0.00	0.00	0.00
8260-37-5000-0000	Viáticos en el país	0.00	0.00	28,184.72	28,184.72	0.00	0.00	0.00
8260-37-9000-0000	Otros servicios de traslado y hospeda	0.00	0.00	15,597.00	15,597.00	0.00	0.00	0.00
8260-38-0000-0000	SERVICIOS OFICIALES	0.00	0.00	4,580,903.94	4,567,301.71	13,602.23	0.00	0.00
8260-38-1000-0000	Gastos de ceremonial	0.00	0.00	62,825.14	62,825.14	0.00	0.00	0.00
8260-38-1100-0000	ATENCION A FUNCIONARIOS	0.00	0.00	62,825.14	62,825.14	0.00	0.00	0.00
8260-38-2000-0000	Gastos de orden social y cultural	0.00	0.00	4,516,222.80	4,503,925.57	12,297.23	0.00	0.00
8260-38-2100-0000	EVENTOS SOCIALES DE LA COMUNIDAD	0.00	0.00	2,992,418.51	2,980,121.28	12,297.23	0.00	0.00
8260-38-2200-0000	DIA DE LA MADRE	0.00	0.00	713,897.61	713,897.61	0.00	0.00	0.00
8260-38-2300-0000	FESTEJOS NAVIDEÑOS	0.00	0.00	576,682.07	576,682.07	0.00	0.00	0.00
8260-38-2400-0000	EVENTOS CULTURALES	0.00	0.00	7,743.49	7,743.49	0.00	0.00	0.00
8260-38-2500-0000	EVENTOS DEPORTIVOS	0.00	0.00	47,726.79	47,726.79	0.00	0.00	0.00
8260-38-2600-0000	Feria de la Naranja	0.00	0.00	64,602.52	64,602.52	0.00	0.00	0.00
8260-38-5000-0000	Gastos de representación	0.00	0.00	113,151.81	113,151.81	0.00	0.00	0.00
8260-39-0000-0000	OTROS SERVICIOS GENERALES	0.00	0.00	1,856.00	551.00	1,305.00	0.00	0.00
8260-39-1000-0000	Servicios funerarios y de cementerios	0.00	0.00	30,075,827.33	30,073,553.81	2,273.52	0.00	0.00
8260-39-1200-0000	ATAQUES Y ARREGLOS	0.00	0.00	171,186.00	171,186.00	0.00	0.00	0.00
8260-39-2000-0000	Impuestos y derechos	0.00	0.00	171,186.00	171,186.00	0.00	0.00	0.00
8260-39-2100-0000	REFERENDO PLACAS Y TENENCIAS	0.00	0.00	116,610.00	116,610.00	0.00	0.00	0.00
8260-39-2300-0000	OTROS IMPUESTOS Y DERECHO	0.00	0.00	104,711.00	104,711.00	0.00	0.00	0.00
8260-39-4000-0000	Sentencias y resoluciones judiciales	0.00	0.00	11,899.00	11,899.00	0.00	0.00	0.00
8260-39-5000-0000	Penas, multas, accesorios y actualiza	0.00	0.00	1,680,000.00	1,680,000.00	0.00	0.00	0.00
8260-39-6000-0000	Otros gastos por responsabilidades	0.00	0.00	23,811,606.33	23,811,606.33	0.00	0.00	0.00
8260-39-6300-0000	DEVOLUCION DE IMPUESTOS VARIOS	0.00	0.00	65,153.48	63,332.48	1,821.00	0.00	0.00
8260-39-8000-0000	IMPUESTOS SOBRE NOMINAS Y OTROS QUE D	0.00	0.00	65,153.48	63,332.48	1,821.00	0.00	0.00
8260-39-9000-0000	OTROS servicios generales	0.00	0.00	4,229,409.00	4,229,409.00	0.00	0.00	0.00
8260-40-0000-0000	TRANSFERENCIAS, ASIGANCIONES, SUBSIDIOS	0.00	0.00	1,862.52	1,410.00	452.52	0.00	0.00
8260-40-0000-0000	AYUDAS SOCIALES	0.00	0.00	3,535,637.46	3,508,232.96	27,404.50	0.00	0.00
8260-40-0000-0000	AYudas sociales a personas	0.00	0.00	3,463,637.46	3,436,232.96	27,404.50	0.00	0.00
8260-44-1000-0000	APOYO ECONOMICO ATENCION MEDICA DESP	0.00	0.00	2,000.00	2,000.00	0.00	0.00	0.00
8260-44-1200-0000	APOYOS FUNERARIOS A PERSONAS DE ESCA	0.00	0.00	12,225.20	12,225.20	0.00	0.00	0.00
8260-44-1300-0000	MATERIAL DE CONTRUCCION A PERSONAS D	0.00	0.00	275,072.15	275,072.15	0.00	0.00	0.00
8260-44-1400-0000	APOYO PARA TRANSPORFACCION DE ESTUDIA	0.00	0.00	442,550.01	440,850.01	1,700.00	0.00	0.00
8260-44-1500-0000	APOYO ECONOMICO A COMUNIDADES	0.00	0.00	590,444.37	590,444.37	0.00	0.00	0.00
8260-44-1600-0000	APOYO PARA ESTUDIANTES EN ESPECIE Y I	0.00	0.00	500,216.28	498,716.28	1,500.00	0.00	0.00
8260-44-1700-0000	BRIGADAS Y APOYOS PARA LA SALUD.	0.00	0.00	5,250.00	5,250.00	0.00	0.00	0.00
8260-44-1800-0000	APOYO ECONOMICO Y EN ESPECIE PARA EQ	0.00	0.00	85,504.19	85,504.19	0.00	0.00	0.00
8260-44-1900-0000	APOYO PARA TRANSPORFACCION Y UNIFORME	0.00	0.00					
8260-44-3000-0000	Ayudas sociales a instituciones de en	0.00	0.00					

# Balanza de Comprobación Resumida

De la fecha inicial 01 / ene / 2023 a la fecha final 30 / jun / 2023

Cuenta	Descripción	Saldo Inicial		Movimientos		Saldo Final	Acreedor
		Deudor	Acreedor	Cargos	Abonos		
<b>ORDEN</b>							
8260-44-3200-0000	APOYO MATERIAL DE CONSTRUCCION DE ES	0.00	0.00	59,199.69	59,199.69	0.00	0.00
8260-44-3300-0000	APOYO PARA EQUIPAMIENTO DE ESCUELAS	0.00	0.00	26,304.50	26,304.50	0.00	0.00
8260-44-7000-0000	Ayudas sociales a entidades de interés	0.00	0.00	15,366.00	15,366.00	0.00	0.00
8260-48-0000-0000	DONATIVOS	0.00	0.00	72,000.00	72,000.00	0.00	0.00
8260-48-1000-0000	Donativos a Instituciones sin fines d	0.00	0.00	72,000.00	72,000.00	0.00	0.00
8260-50-0000-0000	BIENES MUEBLES, INMUEBLES E INTANGIBLES	0.00	0.00	213,959.87	213,959.87	0.00	0.00
8260-50-0000-0000	MOBILIARIO Y EQUIPO DE ADMINISTRACIÓN	0.00	0.00	70,995.87	70,995.87	0.00	0.00
8260-51-0000-0000	Equipo de cómputo y de tecnología de	0.00	0.00	70,995.87	70,995.87	0.00	0.00
8260-51-5000-0000	VEHICULOS Y EQUIPO DE TRANSPORTE	0.00	0.00	100,000.00	100,000.00	0.00	0.00
8260-54-0000-0000	Automóviles y camiones	0.00	0.00	100,000.00	100,000.00	0.00	0.00
8260-56-0000-0000	MAQUINARIA, OTROS EQUIPOS Y HERRAMIENT	0.00	0.00	42,964.00	42,964.00	0.00	0.00
8260-56-4000-0000	Sistemas de aire acondicionado, calef	0.00	0.00	14,834.00	14,834.00	0.00	0.00
8260-56-7000-0000	Herramientas y máquina-herramienta	0.00	0.00	28,130.00	28,130.00	0.00	0.00
8260-60-0000-0000	INVERSION PUBLICA	0.00	0.00	2,585,787.55	2,585,787.55	0.00	0.00
8260-60-0000-0000	OBRA PUBLICA EN BIENES DE DOMINIO PUBL	0.00	0.00	2,585,787.55	2,585,787.55	0.00	0.00
8260-61-0000-0000	Edificación habitacional	0.00	0.00	2,585,787.55	2,585,787.55	0.00	0.00
8260-61-1200-0000	OBRAS POR ASIGNAR	0.00	0.00	352,884.94	352,884.94	0.00	0.00
8260-90-0000-0000	DEUDA PUBLICA	0.00	0.00	25,793.65	25,793.65	0.00	0.00
8260-91-0000-0000	AMORTIZACION DE LA DEUDA PUBLICA	0.00	0.00	25,793.65	25,793.65	0.00	0.00
8260-91-1000-0000	Armonización de la deuda interna con	0.00	0.00	25,793.65	25,793.65	0.00	0.00
8260-91-1400-0000	Creditos Banobras	0.00	0.00	327,091.29	327,091.29	0.00	0.00
8260-92-0000-0000	INTERESES DE LA DEUDA PUBLICA	0.00	0.00	327,091.29	327,091.29	0.00	0.00
8260-92-1000-0000	Intereses de la deuda interna con ins	0.00	0.00	230,333,735.83	35,811,107.50	194,522,628.33	0.00
8270-00-0000-0000	PRESUPUESTO DE EGRESOS PAGADO	0.00	0.00	83,149,222.28	1,272,734.79	81,876,487.49	0.00
8270-10-0000-0000	SERVICIOS PERSONALES	0.00	0.00	57,135,325.27	229,210.81	56,906,114.46	0.00
8270-11-0000-0000	REMUNERACIONES AL PERSONAL DE CARÁCTE	0.00	0.00	2,152,640.00	0.00	2,152,640.00	0.00
8270-11-1000-0000	Dietas	0.00	0.00	54,982,685.27	229,210.81	54,753,474.46	0.00
8270-11-3000-0000	Sueldos base al personal permanente	0.00	0.00	3,858,358.57	38,974.44	3,819,384.13	0.00
8270-12-0000-0000	REMUNERACIONES AL PERSONAL DE CARÁCTER	0.00	0.00	3,858,358.57	38,974.44	3,819,384.13	0.00
8270-12-2000-0000	Sueldos base al personal eventual	0.00	0.00	6,408,136.09	16,037.00	6,392,099.09	0.00
8270-13-0000-0000	REMUNERACIONES ADICIONALES Y ESPECIAL	0.00	0.00	292,133.55	0.00	292,133.55	0.00
8270-13-1000-0000	Primas por años de servicios efectivo	0.00	0.00	3,491,873.35	16,037.00	3,475,836.35	0.00
8270-13-2000-0000	Primas de vacaciones, dominical y gra	0.00	0.00	3,491,873.35	16,037.00	3,475,836.35	0.00
8270-13-2100-0000	PRIMA VACACIONAL	0.00	0.00	2,624,129.19	0.00	2,624,129.19	0.00
8270-13-4000-0000	Compensaciones	0.00	0.00	15,747,402.35	988,512.54	14,758,889.81	0.00
8270-15-0000-0000	OTRAS PESTACIONES SOCIALES Y ECONOMICA	0.00	0.00	3,122,862.98	789,414.59	2,333,448.39	0.00
8270-15-2000-0000	Indemnizaciones	0.00	0.00	3,122,862.98	789,414.59	2,333,448.39	0.00
8270-15-2200-0000	INDEMNIZACIONES Y LIQUIDACIONES	0.00	0.00	12,008,833.00	0.00	12,008,833.00	0.00
8270-15-3000-0000	Prestaciones y haberes de retiro	0.00	0.00	615,706.37	199,097.95	416,608.42	0.00
8270-15-4000-0000	Prestaciones contractuales	0.00	0.00	18,000.00	0.00	18,000.00	0.00
8270-15-4100-0000	BONOS DE DEPENSA	0.00	0.00	264,010.00	68,250.00	195,760.00	0.00
8270-15-4200-0000	PRESTACIONES CONTRACTUALES	0.00	0.00	332,866.37	130,847.95	202,018.42	0.00
8270-15-4500-0000	SERVICIO MEDICO Y HOSPITALIZACIONES	0.00	0.00	830.00	0.00	830.00	0.00
8270-15-4700-0000	OTRAS PRESTACIONES CONTRACTUALES	0.00	0.00	32,321,525.86	8,290,692.20	24,030,833.66	0.00
8270-20-0000-0000	MATERIALES Y SUMINISTROS	0.00	0.00	2,627,370.15	620,598.26	2,006,771.89	0.00
8270-21-0000-0000	MATERIALES DE ADMINISTRACION, EMISION	0.00	0.00	693,154.45	132,240.62	560,913.83	0.00
8270-21-1000-0000	Materiales, útiles y equipos menores	0.00	0.00	1,463,673.35	420,764.45	1,042,908.90	0.00
8270-21-2000-0000	Materiales, útiles de impresión y rep	0.00	0.00	1,463,673.35	420,764.45	1,042,908.90	0.00
8270-21-2100-0000	MATERIAL DE IMPRENTA	0.00	0.00	937.78	468.89	468.89	0.00
8270-21-4000-0000	Materiales, útiles y equipos menores	0.00	0.00	46,400.00	17,400.00	29,000.00	0.00
8270-21-5000-0000	Material impreso e información digita	0.00	0.00	46,400.00	17,400.00	29,000.00	0.00
8270-21-5100-0000	PERIODICOS Y REVISTAS	0.00	0.00	423,204.57	49,724.30	373,480.27	0.00
8270-21-6000-0000	Material de Limpieza	0.00	0.00	1,686,474.05	518,974.88	1,167,499.17	0.00
8270-22-0000-0000	ALIMENTOS Y UTENSILIOS	0.00	0.00	1,686,474.05	518,974.88	1,167,499.17	0.00
8270-22-1000-0000	Productos alimenticios para personas	0.00	0.00	1,056,025.00	337,324.29	718,700.71	0.00
8270-22-1100-0000	CONSUMO DE ALIMENTOS DEL PERSONAL	0.00	0.00	147,421.89	32,904.21	114,517.68	0.00
8270-22-1300-0000	GASTOS DE CAFETERIA	0.00	0.00				0.00

# Balanza de Comprobación Resumida

De la fecha inicial 01 / ene / 2023 a la fecha final 30 / jun / 2023

Cuenta	Descripción	Saldo Inicial		Cargos	Movimientos	Saldo Final	
		Deudor	Acreedor			Deudor	Acreedor
<b>ORDEN</b>							
8270-22-1500-0000	DESPENSAS PARA COMEDOR 3A EDAD	0.00	0.00	482,936.16		148,746.38	0.00
8270-22-2000-0000	Productos alimenticios para animales	0.00	0.00	91.00		0.00	91.00
8270-24-0000-0000	MATERIALES Y ARTICULOS DE CONSTRUCCION	0.00	0.00	13,002,999.99		3,207,674.35	0.00
8270-24-2000-0000	Cemento y productos de concreto	0.00	0.00	3,979,371.94		1,067,770.19	0.00
8270-24-2100-0000	MATERIAL DE CONSTRUCCION	0.00	0.00	1,800,065.44		651,408.19	0.00
8270-24-2200-0000	MATERIAL PARA PAVIMENTACION RECARPET	0.00	0.00	2,179,306.50		416,362.00	0.00
8270-24-3000-0000	Cal, yeso y productos de yeso	0.00	0.00	496.96		248.48	0.00
8270-24-6000-0000	Material eléctrico y electrónico	0.00	0.00	8,152,154.40		2,002,858.22	0.00
8270-24-9100-0000	Otros materiales y artículos de const	0.00	0.00	870,976.69		136,797.46	0.00
8270-24-9200-0000	MATERIAL DE PLOMERIA	0.00	0.00	175,222.20		42,435.76	0.00
8270-24-9300-0000	PINTURA	0.00	0.00	695,754.49		94,361.70	0.00
8270-25-0000-0000	PRODUCTOS QUIMICOS, FARMACEUTICOS Y DE	0.00	0.00	668,718.45		144,041.93	0.00
8270-25-2000-0000	Fertilizantes, pesticidas y otros agr	0.00	0.00	78,122.00		5,400.00	0.00
8270-25-3000-0000	Medicinas y productos farmacéuticos	0.00	0.00	590,596.45		138,641.93	0.00
8270-25-3100-0000	MEDICAMENTOS	0.00	0.00	383,821.37		114,472.65	0.00
8270-25-3200-0000	MATERIAL MEDICO	0.00	0.00	206,775.08		24,169.28	0.00
8270-26-0000-0000	COMBUSTIBLES, LUBRICANTES Y ADITIVOS	0.00	0.00	13,140,216.51		3,576,137.44	0.00
8270-26-1000-0000	Combustibles, lubricantes y aditivos	0.00	0.00	13,140,216.51		3,576,137.44	0.00
8270-26-1100-0000	GASOLINA	0.00	0.00	8,647,762.20		2,452,070.09	0.00
8270-26-1200-0000	DIESEL	0.00	0.00	3,892,294.88		1,068,707.58	0.00
8270-26-1300-0000	GAS LP	0.00	0.00	513,027.40		55,359.77	0.00
8270-26-1400-0000	LUBRICANTES	0.00	0.00	87,132.03		0.00	87,132.03
8270-27-0000-0000	VESTUARIO, BLANCOS, PRENDAS DE PROTECC	0.00	0.00	741,722.38		121,452.47	0.00
8270-27-1000-0000	Vestuarios y uniformes	0.00	0.00	229,062.30		68,396.21	0.00
8270-27-1100-0000	UNIFORMES	0.00	0.00	177,701.03		50,868.21	0.00
8270-27-1200-0000	ACCESORIOS	0.00	0.00	51,361.27		17,528.00	0.00
8270-27-3000-0000	Artículos deportivos	0.00	0.00	220,651.34		689.01	0.00
8270-27-4000-0000	Productos textiles	0.00	0.00	257,508.74		52,367.25	0.00
8270-28-0000-0000	MATERIALES Y SUMINISTROS PARA SEGURIDA	0.00	0.00	40,985.16		0.00	40,985.16
8270-28-2000-0000	HERRAMIENTAS, REFACCIONES Y ACCESORIOS	0.00	0.00	413,039.17		101,812.87	0.00
8270-29-0000-0000	Herramientas menores	0.00	0.00	187,392.48		90,545.24	0.00
8270-29-6000-0000	Refacciones y accesorios menores de e	0.00	0.00	225,646.69		11,267.63	0.00
8270-29-6100-0000	REFACCIONES	0.00	0.00	110,856.73		10,687.63	0.00
8270-29-6200-0000	LLANTAS	0.00	0.00	111,889.95		580.00	0.00
8270-29-6300-0000	ACUMULADORES	0.00	0.00	2,900.01		0.00	2,900.01
8270-30-0000-0000	SERVICIOS GENERALES	0.00	0.00	109,547,015.47		24,905,787.41	0.00
8270-31-0000-0000	SERVICIOS BASICOS	0.00	0.00	12,751,980.40		3,561,217.52	0.00
8270-31-1000-0000	Energía eléctrica	0.00	0.00	12,043,488.00		3,423,313.00	0.00
8270-31-1100-0000	ENERGÍA ELÉCTRICA	0.00	0.00	494,833.88		136,734.31	0.00
8270-31-3000-0000	Agua	0.00	0.00	213,258.52		1,170.21	0.00
8270-31-4000-0000	Telefonía tradicional	0.00	0.00	400.00		0.00	400.00
8270-31-5000-0000	Telefonía celular	0.00	0.00	33,021,884.86		8,250,760.37	0.00
8270-32-0000-0000	SERVICIOS DE ARRENDAMIENTO	0.00	0.00	5,465,920.00		2,726,000.00	0.00
8270-32-2000-0000	Arrendamiento de edificios	0.00	0.00	376,715.52		113,784.40	0.00
8270-32-3000-0000	Arrendamiento de mobiliario y equipo	0.00	0.00	1,886,995.00		138,240.00	0.00
8270-32-5000-0000	Arrendamiento de equipo de transporte	0.00	0.00	24,742,419.52		5,220,128.76	0.00
8270-32-6000-0000	Otros arrendamientos	0.00	0.00	549,834.82		52,607.21	0.00
8270-32-9000-0000	ARRENDAMIENTO DE EQUIPO DE SONIDO	0.00	0.00	327,726.77		0.00	327,726.77
8270-32-9100-0000	ARRENDAMIENTO DE MESAS SILLAS Y MANT	0.00	0.00	222,108.05		52,607.21	0.00
8270-33-0000-0000	SERVICIOS PROFESIONALES, CIENTIFICOS,	0.00	0.00	6,317,048.62		2,123,974.73	0.00
8270-33-1000-0000	Servicios legales, de contabilidad, a	0.00	0.00	1,338,934.64		322,480.00	0.00
8270-33-2000-0000	Servicios de diseño, arquitectura, in	0.00	0.00	41,762.86		45,881.43	0.00
8270-33-3000-0000	Servicios de consultoría administrati	0.00	0.00	40,600.00		0.00	40,600.00
8270-33-4000-0000	Servicios de capacitación	0.00	0.00	659,720.00		94,960.00	0.00



# Balanza de Comprobación Resumida

De la fecha inicial 01 / ene / 2023 a la fecha final 30 / jun / 2023

Cuenta	Descripción	Saldo Inicial		Movimientos		Saldo Final	
		Deudor	Acreedor	Cargos	Abonos	Deudor	Acreedor
<b>ORDEN</b>							
8270-33-9000-0000	Servicios profesionales, científicos	0.00	0.00	4,186,031.12	1,660,653.30	2,525,377.82	0.00
8270-33-9100-0000	ANALISIS CLINICOS	0.00	0.00	93,600.04	25,935.54	67,664.50	0.00
8270-33-9600-0000	SERVICIOS PROFESIONALES ARTISTICOS Y	0.00	0.00	4,092,431.08	1,634,717.76	2,457,713.32	0.00
8270-34-0000-0000	SERVICIOS FINANCIEROS, BANCARIOS Y CO	0.00	0.00	2,188,362.74	680,656.76	1,507,705.98	0.00
8270-34-1000-0000	Servicios financieros y bancarios	0.00	0.00	1,257,476.34	291,010.56	966,465.78	0.00
8270-34-1200-0000	INTERESES	0.00	0.00	1,257,476.34	291,010.56	966,465.78	0.00
8270-34-5000-0000	Seguro de bienes patrimoniales	0.00	0.00	824,016.16	337,086.89	486,929.27	0.00
8270-34-7000-0000	Fletes y maniobras	0.00	0.00	78,781.78	38,515.08	40,266.70	0.00
8270-34-9000-0000	Servicios financieros, bancarios y c	0.00	0.00	28,088.46	14,044.23	14,044.23	0.00
8270-35-0000-0000	SERVICIOS DE INSTALACION, REPARACION, I	0.00	0.00	23,743,835.58	5,164,790.91	18,579,044.67	0.00
8270-35-1000-0000	Conservación y mantenimiento menor de	0.00	0.00	16,106,172.79	2,809,877.28	13,296,295.51	0.00
8270-35-1200-0000	MANTENIMIENTO DE EDIFICIOS E INSTALA	0.00	0.00	205,457.03	0.00	205,457.03	0.00
8270-35-1400-0000	MANTENIMIENTO DE CENTROS DEPORTIVOS	0.00	0.00	73,415.60	28,304.00	45,111.60	0.00
8270-35-1500-0000	MANTENIMIENTO DE VIAS PUBLICAS	0.00	0.00	15,827,300.16	2,781,573.28	13,045,726.88	0.00
8270-35-2000-0000	Instalación, reparación y mantenimien	0.00	0.00	459,334.89	190,677.77	268,657.12	0.00
8270-35-3000-0000	Instalación, reparación y mantenimien	0.00	0.00	83,738.80	30,136.80	53,602.00	0.00
8270-35-3100-0000	MANTENIMIENTO DE EQUIPO DE COMPUTO	0.00	0.00	83,738.80	30,136.80	53,602.00	0.00
8270-35-5000-0000	Reparación y mantenimiento de equipo	0.00	0.00	6,752,934.39	2,010,868.91	4,742,065.48	0.00
8270-35-5300-0000	MANTENIMIENTO DE VEHICULOS	0.00	0.00	6,585,801.59	1,977,971.31	4,607,830.28	0.00
8270-35-5400-0000	REPARACION DE LLANTAS	0.00	0.00	167,132.80	32,897.60	134,235.20	0.00
8270-35-7000-0000	Instalación, reparación y mantenimien	0.00	0.00	234,296.80	117,148.40	117,148.40	0.00
8270-35-7400-0000	MANTENIMIENTO DE SEÑALES Y NOMECLAT	0.00	0.00	234,296.80	117,148.40	117,148.40	0.00
8270-35-9100-0000	Servicios de jardinería y fumigación	0.00	0.00	107,357.91	6,081.75	101,276.16	0.00
8270-35-9100-0000	MANTENIMIENTO DE PARQUES Y JARDINES	0.00	0.00	107,357.91	6,081.75	101,276.16	0.00
8270-36-0000-0000	SERVICIOS DE OMUNICACION SOCIAL Y PUBL	0.00	0.00	1,652,082.10	311,571.05	1,340,511.05	0.00
8270-36-1000-0000	Difusión porradio, televisión y otros	0.00	0.00	1,652,082.10	311,571.05	1,340,511.05	0.00
8270-37-0000-0000	SERVICIOS DE TRASLADO Y VIATICOS	0.00	0.00	38,441.72	5,340.00	33,101.72	0.00
8270-37-5000-0000	Viáticos en el país	0.00	0.00	27,344.72	840.00	26,504.72	0.00
8270-37-9000-0000	Otros servicios de traslado y hospeda	0.00	0.00	11,097.00	4,500.00	6,597.00	0.00
8270-38-0000-0000	SERVICIOS OFICIALES	0.00	0.00	3,231,093.52	1,336,208.19	1,894,885.33	0.00
8270-38-1000-0000	Gastos de ceremonial	0.00	0.00	53,711.30	9,113.84	44,597.46	0.00
8270-38-1100-0000	ATENCION A FUNCIONARIOS	0.00	0.00	53,711.30	9,113.84	44,597.46	0.00
8270-38-2000-0000	Gastos de orden social y cultural	0.00	0.00	3,176,831.22	1,327,094.35	1,849,736.87	0.00
8270-38-2100-0000	EVENTOS SOCIALES DE LA COMUNIDAD	0.00	0.00	2,036,974.27	943,147.01	1,093,827.26	0.00
8270-38-2200-0000	DIA DE LA MADRE	0.00	0.00	518,597.09	195,300.52	323,296.57	0.00
8270-38-2300-0000	DIA DEL NIÑO	0.00	0.00	397,034.57	179,647.50	217,387.07	0.00
8270-38-2400-0000	FESTEJOS NAVIDEÑOS	0.00	0.00	7,743.49	0.00	7,743.49	0.00
8270-38-2500-0000	EVENTOS CULTURALES	0.00	0.00	40,928.31	6,798.48	34,129.83	0.00
8270-38-2600-0000	EVENTOS DEPORTIVOS	0.00	0.00	62,401.68	2,200.84	60,200.84	0.00
8270-38-2700-0000	Feria de la Naranja	0.00	0.00	113,151.81	0.00	113,151.81	0.00
8270-38-5000-0000	Gastos de representación	0.00	0.00	551.00	0.00	551.00	0.00
8270-39-0000-0000	OTROS SERVICIOS GENERALES	0.00	0.00	26,602,285.93	3,471,267.88	23,131,018.05	0.00
8270-39-1000-0000	Servicios funerarios y de cementerios	0.00	0.00	155,662.00	15,524.00	140,138.00	0.00
8270-39-1200-0000	ATAQUES Y ARREGLOS	0.00	0.00	155,662.00	15,524.00	140,138.00	0.00
8270-39-2100-0000	REFERENDO PLACAS Y TENENCIAS	0.00	0.00	103,605.00	13,005.00	90,600.00	0.00
8270-39-2300-0000	OTROS IMPUESTOS Y DERECHO	0.00	0.00	91,706.00	13,005.00	78,701.00	0.00
8270-39-4000-0000	Penas, multas, accesorios y actualiza	0.00	0.00	11,899.00	0.00	11,899.00	0.00
8270-39-5000-0000	Otros gastos por responsabilidades	0.00	0.00	21,481,771.61	2,329,834.72	19,151,936.89	0.00
8270-39-6000-0000	DEVOLUCION DE IMPUESTOS VARIOS	0.00	0.00	47,312.32	16,020.16	31,292.16	0.00
8270-39-6300-0000	IMPUESTOS SOBRE NOMINAS Y OTROS QUE D	0.00	0.00	3,572,525.00	656,884.00	2,915,641.00	0.00
8270-39-9000-0000	Otros servicios generales	0.00	0.00	1,410.00	0.00	1,410.00	0.00
8270-40-0000-0000	TRASFERENCIAS, ASIGANCIONES, SUBSIDIOS	0.00	0.00	2,602,188.38	903,044.58	1,699,143.80	0.00
8270-44-0000-0000	AYUDAS SOCIALES	0.00	0.00	2,546,188.38	887,044.58	1,659,143.80	0.00
8270-44-1000-0000	Ayudas sociales a personas	0.00	0.00	2,460,096.13	872,266.64	1,587,829.49	0.00
8270-44-1100-0000	AFOYO ECONOMICO ATENCION MEDICA DESP	0.00	0.00	766,368.29	323,761.40	442,606.89	0.00

# Balanza de Comprobación Resumida

De la fecha inicial 01 / ene / 2023 a la fecha final 30 / jun / 2023

Cuenta	Descripción	Saldo Inicial		Movimientos		Deudor	Saldo Final	Acreedor
		Deudor	Acreedor	Cargos	Abonos			
<b>ORDEN</b>								
8270-44-1200-0000	APOYOS FUNERARIOS A PERSONAS DE ESCA	0.00	0.00	2,000.00	0.00	2,000.00	0.00	0.00
8270-44-1300-0000	MATERIAL DE CONTRUCCION A PERSONAS D	0.00	0.00	300,025.09	117,649.98	182,375.11	0.00	0.00
8270-44-1400-0000	APOYO PARA TRANSPORTACION DE ESTUDIA	0.00	0.00	12,225.20	0.00	12,225.20	0.00	0.00
8270-44-1500-0000	APOYO ECONOMICO A COMUNIDADES	0.00	0.00	185,148.10	89,924.05	95,224.05	0.00	0.00
8270-44-1600-0000	APOYO PARA ESTUDIANTES EN ESPECIE Y I	0.00	0.00	427,750.01	13,100.00	414,650.01	0.00	0.00
8270-44-1700-0000	BRIGADAS Y APOYOS PARA LA SALUD.	0.00	0.00	421,224.38	169,219.99	252,004.39	0.00	0.00
8270-44-1800-0000	APOYO ECONOMICO Y EN ESPECIE PARA EQ	0.00	0.00	340,105.06	158,611.22	181,493.84	0.00	0.00
8270-44-1900-0000	APOYO PARA TRANSPORTACION Y UNIFORME	0.00	0.00	5,250.00	0.00	5,250.00	0.00	0.00
8270-44-3000-0000	Ayudas sociales a instituciones de en	0.00	0.00	75,848.25	9,655.94	66,192.31	0.00	0.00
8270-44-3200-0000	APOYO MATERIAL DE CONSTRUCCION DE ES	0.00	0.00	58,123.75	1,075.94	57,047.81	0.00	0.00
8270-44-3300-0000	APOYO PARA EQUIPAMIENTO DE ESCUELAS	0.00	0.00	17,724.50	8,580.00	9,144.50	0.00	0.00
8270-44-7000-0000	Ayudas sociales a entidades de interés	0.00	0.00	10,244.00	5,122.00	5,122.00	0.00	0.00
8270-48-0000-0000	DONATIVOS	0.00	0.00	56,000.00	16,000.00	40,000.00	0.00	0.00
8270-48-1000-0000	Donativos a Instituciones sin fines d	0.00	0.00	56,000.00	16,000.00	40,000.00	0.00	0.00
8270-50-0000-0000	BIENES MUEBLES, INMUEBLES E INTANGIBLES	0.00	0.00	213,959.87	0.00	213,959.87	0.00	0.00
8270-51-0000-0000	MOBILIARIO Y EQUIPO DE ADMINISTRACION	0.00	0.00	70,995.87	0.00	70,995.87	0.00	0.00
8270-51-5000-0000	Equipo de cómputo y de tecnología de	0.00	0.00	70,995.87	0.00	70,995.87	0.00	0.00
8270-54-0000-0000	VEHICULOS Y EQUIPO DE TRANSPORTE	0.00	0.00	100,000.00	0.00	100,000.00	0.00	0.00
8270-54-1000-0000	Automóviles y camiones	0.00	0.00	100,000.00	0.00	100,000.00	0.00	0.00
8270-56-0000-0000	MAQUINARIA, OTROS EQUIPOS Y HERRAMIENT	0.00	0.00	42,964.00	0.00	42,964.00	0.00	0.00
8270-56-4000-0000	Sistemas de aire acondicionado, calef	0.00	0.00	14,834.00	0.00	14,834.00	0.00	0.00
8270-56-7000-0000	Herramientas y máquina-herramienta	0.00	0.00	28,130.00	0.00	28,130.00	0.00	0.00
8270-60-0000-0000	INVERSION PUBLICA	0.00	0.00	2,146,939.03	438,848.52	1,708,090.51	0.00	0.00
8270-61-0000-0000	OBRA PUBLICA EN BIENES DE DOMINIO PUBL	0.00	0.00	2,146,939.03	438,848.52	1,708,090.51	0.00	0.00
8270-61-1000-0000	Edificación habitacional	0.00	0.00	2,146,939.03	438,848.52	1,708,090.51	0.00	0.00
8270-61-1200-0000	OBRAS POR ASIGNAR	0.00	0.00	0.00	0.00	0.00	0.00	0.00
8270-90-0000-0000	DEUDA PUBLICA	0.00	0.00	352,884.94	0.00	352,884.94	0.00	0.00
8270-91-0000-0000	AMORTIZACION DE LA DEUDA PUBLICA	0.00	0.00	25,793.65	0.00	25,793.65	0.00	0.00
8270-91-1000-0000	Armonización de la deuda interna con	0.00	0.00	25,793.65	0.00	25,793.65	0.00	0.00
8270-91-1400-0000	Creditos Banobras	0.00	0.00	25,793.65	0.00	25,793.65	0.00	0.00
8270-92-0000-0000	INTERESES DE LA DEUDA PUBLICA	0.00	0.00	327,091.29	0.00	327,091.29	0.00	0.00
8270-92-1000-0000	Intereses de la deuda interna con ins	0.00	0.00	327,091.29	0.00	327,091.29	0.00	0.00
<b>Total por Tipo de cuenta:</b>		433,015,941.40	433,015,941.40	2,998,912,932.19	2,998,912,932.19	0.00	0.00	0.00
<b>Total General:</b>		433,015,941.40	433,015,941.40	4,062,785,662.94	4,062,785,662.94	638,187,516.07	638,187,516.07	0.00

Ciclo de Recurso	Tipo de Recurso	Descripción Ramo	Clave Ramo	Descripción Programa	Clave Programa	Programa Fondo Convenio - Especifico	Número de Partidas	Aprobado	Modificado	Ejercido
2023	FEDERALES (APORTACIONES, SUBSIDIOS Y CONVENIOS)	Aportaciones Federales para Entidades Federativas y Municipios	33	FAIS Municipal y de las Demarcaciones Territoriales del Distrito Federal	1004	Sin Especificar	1	24,316,311.00	24,316,311.00	0.00
2023	FEDERALES (APORTACIONES, SUBSIDIOS Y CONVENIOS)	Aportaciones Federales para Entidades Federativas y Municipios	33	FORTAMUN	1005	Sin Especificar	2	61,383,413.00	61,383,413.00	24,305,645.90

Lo anterior se publica a fin de dar cumplimiento a lo dispuesto en los artículos 85 de la Ley Federal de Presupuesto y Responsabilidad Hacendaria y 48

cuarto párrafo, de la Ley de Coordinación Fiscal.

La información desglosada esta disponible en el apartado de transparencia del municipio


<http://www.montemorelos.gob.mx/>

A t e n t a m e n t e



Montemorelos, N.L. 04 de Agosto 2023

Aroldo Jimenez de la Cruz



Ciclo	Trimestre	Entidad Federativa	Municipio	Ramo	Programa Presupuestario	Nombre del Programa Presupuestario	Función	Subfunción	Actividad Institucional	Nombre del Indicador	Definición del Indicador	Nivel del Indicador	Frecuencia de Medición	Tipo	Meta programada	Meta Modificada
2023	2	Nuevo León	Montemorelos	33 - Aportaciones Federales para Entidades Federativas y Municipios	1004	FAIS Municipal y de las Demarcaciones Territoriales del Distrito Federal	2 - Vivienda y Servicios a la Comunidad	7 - Desarrollo Regional	5 - Fondo de Aportaciones para la Infraestructura Social	Porcentaje de otros proyectos registrados en la MIDS	Permite conocer el número de otros proyectos (proyectos PRODIM, proyectos de Gastos Indirectos y Proyectos Especiales) registrados en la MIDS para su ejecución durante el año. La clasificación de proyectos Complementarios puede ser consultada en el Catálogo FAIS 2016. Todo proyecto no considerado en el Catálogo como directo o complementario puede considerarse como proyecto especial	Actividad	Trimestral	Gestión	0	0
2023	2	Nuevo León	Montemorelos	33 - Aportaciones Federales para Entidades Federativas y Municipios	1004	FAIS Municipal y de las Demarcaciones Territoriales del Distrito Federal	2 - Vivienda y Servicios a la Comunidad	7 - Desarrollo Regional	5 - Fondo de Aportaciones para la Infraestructura Social	Porcentaje de proyectos de contribución directa registrados en la MIDS	Permite conocer la proporción de proyectos clasificados como de contribución directa en el Catálogo FAIS (proyectos de servicios básicos, calidad y espacios de la vivienda, salud, educación y alimentación) respecto del total de proyectos que han sido registrados en la MIDS para su ejecución durante el año. La clasificación de proyectos Directos puede ser consultada en el Catálogo FAIS 2016	Actividad	Trimestral	Gestión	61.90476	61.90476
2023	2	Nuevo León	Montemorelos	33 - Aportaciones Federales para Entidades Federativas y Municipios	1004	FAIS Municipal y de las Demarcaciones Territoriales del Distrito Federal	2 - Vivienda y Servicios a la Comunidad	7 - Desarrollo Regional	5 - Fondo de Aportaciones para la Infraestructura Social	Porcentaje de proyectos Complementarios registrados en la MIDS	Permite conocer el número de proyectos clasificados como complementarios en el Catálogo FAIS (educación, urbanización, infraestructura productiva, saneamiento) y que han sido registrados en la MIDS para su ejecución durante el año. La clasificación de proyectos Complementarios puede ser consultada en el Catálogo FAIS 2016	Actividad	Trimestral	Gestión	38.09524	38.09524


Lo anterior se publica a fin de dar cumplimiento a lo dispuesto en los artículos 85 de la Ley Federal de Presupuesto y Responsabilidad Hacendaria y 48, cuarto párrafo, de la Ley de Coordinación Fiscal.

La información desglosada esta disponible en el apartado de transparencia del municipio.  
<http://www.montemorelos.gob.mx>

**Atentamente**



Montemorelos, N.L. 04 de Agosto 2023  
 Aroldo Jimenez de la Cruz




Avance (%)
100
0
N/D

Ciclo	Trimestre	Entidad Federativa	Municipio	Ramo	Programa Presupuestario	Nombre del Programa Presupuestario	Función	Subfunción	Actividad Institucional	Nombre del Indicador	Definición del Indicador	Nivel del Indicador	Frecuencia de Medición	Tipo	Meta programada	Meta Modificada
2023	2	Nuevo León	Montemorelos	33 - Aportaciones Federales para Entidades Federativas y Municipios	1005	FORTAMUN	2 - Vivienda y Servicios a la Comunidad	7 - Desarrollo Regional	6 - Fondo de Aportaciones para el Fortalecimiento de los Municipios y de las Demarcaciones Territoriales del Distrito Federal	Índice de Dependencia Financiera	Del total de los ingresos propios registrados por el municipio o demarcación territorial de la Ciudad de México, este indicador mostrará la razón en relación con los recursos del FORTAMUN. Los ingresos propios incluyen: impuestos por predial, nóminas y otros impuestos, así como otros aprovechamientos. Este indicador busca conocer la dependencia municipal a los recursos federales ministrados a través del FORTAMUN, comparándolos con los ingresos recibidos a partir de una política recaudatoria municipal activa para fortalecer sus ingresos disponibles y expandir el gasto público para beneficio de sus habitantes.	Propósito	Semestral	Estratégico	31169	31169
2023	2	Nuevo León	Montemorelos	33 - Aportaciones Federales para Entidades Federativas y Municipios	1005	FORTAMUN	2 - Vivienda y Servicios a la Comunidad	7 - Desarrollo Regional	6 - Fondo de Aportaciones para el Fortalecimiento de los Municipios y de las Demarcaciones Territoriales del Distrito Federal	Índice en el Ejercicio de Recursos	Del monto anual aprobado de FORTAMUN al municipio o demarcación territorial de la Ciudad de México, este indicador muestra el porcentaje de recursos ejercidos por el municipio o demarcación territorial de la Ciudad de México acumulados al periodo que se reporta.	Actividad	Trimestral	Gestión	50	50
2023	2	Nuevo León	Montemorelos	33 - Aportaciones Federales para Entidades Federativas y Municipios	1005	FORTAMUN	2 - Vivienda y Servicios a la Comunidad	7 - Desarrollo Regional	6 - Fondo de Aportaciones para el Fortalecimiento de los Municipios y de las Demarcaciones Territoriales del Distrito Federal	Porcentaje de recursos recibidos por municipios y demarcaciones territoriales de la Ciudad de México	Del monto anual aprobado de FORTAMUN al municipio o demarcación territorial de la Ciudad de México, este indicador muestra el porcentaje de recursos transferidos al municipio o demarcación territorial de la Ciudad de México acumulados al periodo que se reporta.	Componente	Trimestral	Gestión	50	50

Lo anterior se publica a fin de dar cumplimiento a lo dispuesto en los artículos 85 de la Ley Federal de Presupuesto y Responsabilidad Hacendaria y 48, cuarto párrafo, de la Ley de Coordinación Fiscal. La información desglosada esta disponible en el apartado de transparencia del municipio. <http://www.montemorelos.gob.mx/>

Atenta mente



Montemorelos, N.L. 04 de Agosto 2023  
Aroldo Jimenez de la Cruz

Avance (%)
100
79,19
100

Destino del Gasto	
Informes sobre la Situación Económica, las Finanzas Públicas y la Deuda Pública	Segundo Trimestre 2023
Información General del Proyecto	
Aspectos generales	
1. Número total de proyectos validados al trimestre	17
2. Monto total aprobado de los proyectos validados	23,973,834.81
3. Monto total pagado de los proyectos validados	0.00
4. Promedio del porcentaje de avance físico registrado por los proyectos validados	0.00%

Lo anterior se publica a fin de dar cumplimiento a lo dispuesto en los artículos 85 de la Ley Federal de Presupuesto y Responsabilidad Hacendaria y 48, cuarto párrafo, de la Ley de Coordinación Fiscal.

La información desglosada esta disponible en el apartado de transparencia del municipio <http://www.montemorelos.gob.mx/>

Atentamente



Montemorelos, N.L. 04 de Agosto 2023  
Aroldo Jimenez de la Cruz



Ejercicio del Gasto	
Informes sobre la Situación Económica, las Finanzas Públicas y la Deuda Pública	Segundo Trimestre 2023

Información General del Proyecto	
Aspectos generales	
Segundo Trimestre 2023	

1. Número total de Programas informados que cumplieron con el proceso de validación	2
2. Monto total aprobado de los programas validados	85,699,724.00
3. Monto total ejercido de los programas validados	24,305,645.90

Lo anterior se publica a fin de dar cumplimiento a lo dispuesto en los artículos 85 de la Ley Federal de Presupuesto y Responsabilidad Hacendaria y 48, cuarto párrafo, de la Ley de Coordinación Fiscal.

La información desglosada esta disponible en el apartado de transparencia del municipio <http://www.montemorelos.gob.mx/>

Atentamente

Montemorelos, N.L. 04 de Agosto 2023  
Aroldo Jimenez de la Cruz




Ciclo de Recurso	Tipo de Recurso	Descripción Ramo	Clave Ramo	Descripción Programa	Clave Programa	Programa Fondo Convenio - Especifico	Número de Partidas	Aprobado	Modificado	Ejercido
2022	FEDERALES (APORTACIONES, SUBSIDIOS Y CONVENIOS)	Aportaciones Federales para Entidades Federativas y Municipios	33	FAIS Municipal y de las Demarcaciones Territoriales del Distrito Federal	1004	Sin Especificar	4	19,495,259.81	22,446,265.86	22,446,265.86
2022	FEDERALES (APORTACIONES, SUBSIDIOS Y CONVENIOS)	Aportaciones Federales para Entidades Federativas y Municipios	33	FORTAMUN	1005	Sin Especificar	2	45,655,480.00	51,655,480.00	51,655,480.00

Lo anterior se publica a fin de dar cumplimiento a lo dispuesto en los artículos 85 de la Ley Federal de Presupuesto y Responsabilidad Hacendaria y 48, cuarto párrafo, de la Ley de Coordinación Fiscal.

La información desglosada esta disponible en el apartado de transparencia del municipio

<http://www.montemorelos.gob.mx/>

Atentamente

Montemorelos, N.L. 04 de Agosto 2023  
Aroldo Jimenez de la Cruz

Ciclo	Trimestre	Entidad Federativa	Municipio	Ramo	Programa Presupuestario	Nombre del Programa Presupuestario	Función	Subfunción	Actividad Institucional	Nombre del Indicador	Definición del Indicador	Nivel del Indicador	Frecuencia de Medición	Tipo	Meta programada	Meta Modificada
2022	5	Nuevo León	Montemorelos	33 - Aportaciones Federales para Entidades Federativas y Municipios	1004	FAIS Municipal y de las Demarcaciones Territoriales del Distrito Federal	2 - Vivienda y Servicios a la Comunidad	7 - Desarrollo Regional	5 - Fondo de Aportaciones para la Infraestructura Social	Porcentaje de proyectos Complementarios registrados en la MIDS	Permite conocer el número de proyectos clasificados como complementarios en el Catálogo FAIS (educación, urbanización, infraestructura productiva, saneamiento) y que han sido registrados en la MIDS para su ejecución durante el año. La clasificación de proyectos Complementarios puede ser consultada en el Catálogo FAIS 2016	Actividad	Trimestral	Gestión	34.78261	21.21212
2022	5	Nuevo León	Montemorelos	33 - Aportaciones Federales para Entidades Federativas y Municipios	1004	FAIS Municipal y de las Demarcaciones Territoriales del Distrito Federal	2 - Vivienda y Servicios a la Comunidad	7 - Desarrollo Regional	5 - Fondo de Aportaciones para la Infraestructura Social	Porcentaje de proyectos de contribución directa registrados en la MIDS	Permite conocer la proporción de proyectos clasificados como de contribución directa en el Catálogo FAIS (proyectos de servicios básicos, calidad y espacios de la vivienda, salud, educación y alimentación) respecto del total de proyectos que han sido registrados en la MIDS para su ejecución durante el año. La clasificación de proyectos Directos puede ser consultada en el Catálogo FAIS 2016	Actividad	Trimestral	Gestión	65.21739	78.78788
2022	5	Nuevo León	Montemorelos	33 - Aportaciones Federales para Entidades Federativas y Municipios	1004	FAIS Municipal y de las Demarcaciones Territoriales del Distrito Federal	2 - Vivienda y Servicios a la Comunidad	7 - Desarrollo Regional	5 - Fondo de Aportaciones para la Infraestructura Social	Porcentaje de otros proyectos registrados en la MIDS	Permite conocer el número de otros proyectos (proyectos PRODIM, proyectos de Gastos Indirectos y Proyectos Especiales) registrados en la MIDS para su ejecución durante el año. La clasificación de proyectos Complementarios puede ser consultada en el Catálogo FAIS 2016. Todo proyecto no considerado en el Catálogo como directo o complementario puede considerarse como proyecto especial	Actividad	Trimestral	Gestión	0	0

Lo anterior se publica a fin de dar cumplimiento a lo dispuesto en los artículos 85 de la Ley Federal de Presupuesto y Responsabilidad Hacendaria y 48, cuarto párrafo, de la Ley de Coordinación Fiscal. La información desglosada esta disponible en el apartado de transparencia del municipio. <http://www.montemorelos.gob.mx/>

**A t e n t a m e n t e**



Montemorelos, N.L. 04 de Agosto 2023  
Aroldo Jimenez de la Cruz

Avance (%)
100
100
100

Ciclo	Trimestre	Entidad Federativa	Municipio	Ramo	Programa Presupuestario	Nombre del Programa Presupuestario	Función	Subfunción	Actividad Institucional	Nombre del Indicador	Definición del Indicador	Nivel del Indicador	Frecuencia de Medición	Tipo	Meta programada	Meta Modificada	Avance (%)
2022	5	Nuevo León	Montemorelos	33 - Aportaciones Federales para Entidades y Municipios	1005	FORTAMUN	2 - Vivienda y Servicios a la Comunidad	7 - Desarrollo Regional	6 - Fondo de Aportaciones para el Fortalecimiento de los Municipios y de las Demarcaciones Territoriales del Distrito Federal	Tasa de variación del ingreso disponible del municipio o demarcación territorial de la Ciudad de México	Este indicador muestra la variación del ingreso disponible municipal o demarcación territorial de la Ciudad de México del ejercicio fiscal actual respecto del ingreso disponible municipal o demarcación territorial de la Ciudad de México del ejercicio fiscal inmediato anterior. Los ingresos disponibles se refiere al Ingreso de Libre Disposición, según lo señalado en la Ley de Disciplina Financiera de las Entidades Federativas y los Municipios, y está compuesto por los Ingresos locales y las participaciones federales, así como los recursos que, en su caso, reciben del Fondo de Estabilización de los Ingresos de las Entidades Federativas en los términos del artículo 19 de la Ley Federal de Presupuesto y Responsabilidad Hacendaria y cualquier otro recurso que no esté destinado a un fin específico. Excluye Transferencias Federales Etiquetadas e Ingresos Derivados de Financiamientos.	Propósito	Anual	Estratégico	15.19215	15.19215	100
2022	5	Nuevo León	Montemorelos	33 - Aportaciones Federales para Entidades y Municipios	1005	FORTAMUN	2 - Vivienda y Servicios a la Comunidad	7 - Desarrollo Regional	6 - Fondo de Aportaciones para el Fortalecimiento de los Municipios y de las Demarcaciones Territoriales del Distrito Federal	Índice de Ejercicio de Recursos	Del monto anual aprobado de FORTAMUN al municipio o demarcación territorial de la Ciudad de México, este indicador muestra el porcentaje de recursos ejercidos por el municipio o demarcación territorial de la Ciudad de México acumulados al periodo que se reporta.	Actividad	Trimestral	Gestión	100	100	100
2022	5	Nuevo León	Montemorelos	33 - Aportaciones Federales para Entidades y Municipios	1005	FORTAMUN	2 - Vivienda y Servicios a la Comunidad	7 - Desarrollo Regional	6 - Fondo de Aportaciones para el Fortalecimiento de los Municipios y de las Demarcaciones Territoriales del Distrito Federal	Índice de Dependencia Financiera	Del total de los ingresos propios registrados por el municipio o demarcación territorial de la Ciudad de México, este indicador mostrará la razón en relación con los recursos del FORTAMUN. Los ingresos propios incluyen: impuestos por predial, nóminas y otros derechos, productos y aprovechamientos. Este indicador busca conocer la dependencia municipal a los recursos federales ministrados a través del FORTAMUN, comparándolos con los ingresos recibidos a partir de una política recaudatoria municipal activa para fortalecer sus ingresos disponibles y expandir el gasto público para beneficio de sus habitantes.	Propósito	Semestral	Estratégico	28506	28506	100

Ciclo	Trimestre	Entidad Federativa	Municipio	Ramo	Programa Presupuestario	Nombre del Programa Presupuestario	Función	Subfunción	Actividad Institucional	Nombre del Indicador	Definición del Indicador	Nivel del Indicador	Frecuencia de Medición	Tipo	Meta programada	Meta Modificada	Avance (%)
2022	5	Nuevo León	Montemorelos	33 - Aportaciones Federales para Entidades Federativas y Municipios	1005	FORTAMUN	2 - Vivienda y Servicios a la Comunidad	7 - Desarrollo Regional	6 - Fondo de Aportaciones para el Fortalecimiento de los Municipios y de las Demarcaciones Territoriales del Distrito Federal	Índice de Aplicación Prioritaria de Recursos	Mide la aplicación prioritaria de recursos del fondo, conforme a lo dispuesto en la Ley de Coordinación Fiscal (LCF) y de acuerdo con el gasto que representa mayores beneficios para la población, basándose en la expectativa de registrar un incremento en el gasto para los destinos prioritarios establecidos en la LCF y requerimientos relevantes identificados por los municipios. El Gasto Ejercido en Obligaciones Financieras incluye servicio de la deuda (amortización más intereses) y gasto devengado no pagado, corriente o de capital, y servicios personales de áreas prioritarias en los sectores de educación, salud y seguridad pública: maestros, médicos, paramédicos, enfermeras y policías (se refiere a los sueldos pagados). Los montos correspondientes a las dos variables son acumulados al periodo que se reporta	Componente	Anual	Estratégico	100	100	100
2022	5	Nuevo León	Montemorelos	33 - Aportaciones Federales para Entidades Federativas y Municipios	1005	FORTAMUN	2 - Vivienda y Servicios a la Comunidad	7 - Desarrollo Regional	6 - Fondo de Aportaciones para el Fortalecimiento de los Municipios y de las Demarcaciones Territoriales del Distrito Federal	Porcentaje de recursos FORTAMUN recibidos por municipios y demarcaciones territoriales de la Ciudad de México	Del monto anual aprobado de FORTAMUN al municipio o demarcación territorial del la Ciudad de México, este indicador muestra el porcentaje de recursos transferidos al municipio o demarcación territorial de la Ciudad de México acumulados al periodo que se reporta.	Componente	Trimestral	Gestión	100	100	100

Lo anterior se publica a fin de dar cumplimiento a lo dispuesto en los artículos 85 de la Ley Federal de Presupuesto y Responsabilidad Hacendaria y 48, cuarto párrafo, de la Ley de Coordinación Fiscal.

La información desglosada esta disponible en el apartado de transparencia del municipio.

<http://www.montemorelos.gob.mx/>

*Atentamente*

Montemorelos, N.L., 04 de Agosto 2023

Aroldo Jimenez de la Cruz


Destino del Gasto	
Informes sobre la Situación Económica, las Finanzas Públicas y la Deuda Pública	Informe Definitivo 2022
Información General del Proyecto	
Aspectos generales	
1. Número total de proyectos validados al trimestre	33
2. Monto total aprobado de los proyectos validados	22,412,660.99
3. Monto total pagado de los proyectos validados	22,412,660.99
4. Promedio del porcentaje de avance físico registrado por los proyectos validados	100.00%

Lo anterior se publica a fin de dar cumplimiento a lo dispuesto en los artículos 85 de la Ley Federal de Presupuesto y Responsabilidad Hacendaria y 48, cuarto párrafo, de la Ley de Coordinación Fiscal.  
 La información desglosada esta disponible en el apartado de transparencia del municipio  
<http://www.montemorelos.gob.mx/>

Atentamente



Montemorelos, N.L. 04 de Agosto 2023  
 Aroldo Jimenez de la Cruz



**Ejercicio del Gasto**

**Informes sobre la Situación Económica, las Finanzas Públicas y la Deuda Pública**

Informe Definitivo 2022

**Información General del Proyecto**

**Aspectos generales**

Informe Definitivo 2022



1. Número total de Programas informados que cumplieron con el proceso de validación 2
2. Monto total aprobado de los programas validados 65,150,739.81
3. Monto total ejercido de los programas validados 74,101,745.86

Lo anterior se publica a fin de dar cumplimiento a lo dispuesto en los artículos 85 de la Ley Federal de Presupuesto y Responsabilidad Hacendaria y 48, cuarto párrafo, de la Ley de Coordinación Fiscal.

La información desglosada esta disponible en el apartado de transparencia del municipio

<http://www.montemorelos.gob.mx/>

**A t e n t a m e n t e**



**Montemorelos, N.L. 04 de Agosto 2023**

**Aroldo Jimenez de la Cruz**